

Overcoming Obstacles **Elevating Growth**



2022

Laporan Tahunan & Laporan Keberlanjutan
Annual Report & Sustainability Report

Daftar Isi

Table of Contents

01

Ikhtisar Keuangan 2022
Financial Highlights 2022

02

Laporan Manajemen
Management Report

05

Tata Kelola Perusahaan
Good Corporate Governance

03

Profil Perusahaan
Company Profile

06

Laporan Keberlanjutan
Sustainability Report

04

Analisis & Pembahasan Manajemen
Management Analysis & Discussion

07

Laporan Keuangan
Financial Report



ICB Package LSS-06 Rentang Irrigation Project - Lining

01

Ikhtisar Keuangan 2022

Financial Highlights 2022



2022

Laporan Tahunan & Laporan Keberlanjutan
Annual Report & Sustainability Report



Fasilitas Pengolahan Sampah Landfill Mining dan RDF Plant

Ikhtisar Keuangan

Financial Highlights

Dalam Jutaan Rupiah, kecuali dinyatakan lain
In Million Rupiah, unless stated otherwise

Uraian	2018	2019	2020	2021	2022	Description
Laporan Posisi Keuangan Konsolidasian				Consolidated Statement of Financial Position		
Total Aset Lancar	2.510.269	2.678.070	2.569.758	2.430.994	2.381.520	Total Current Assets
Total Aset Tidak Lancar	2.293.988	2.250.039	1.995.557	1.714.220	1.925.966	Total Non-Current Assets
Total Aset	4.804.257	4.928.109	4.565.315	4.145.214	4.307.486	Total Assets
Total Liabilitas Jangka Pendek	1.933.631	1.972.160	1.628.188	1.137.369	1.224.356	Total Current Liabilities
Total Liabilitas Jangka Panjang	288.130	258.182	254.060	357.297	221.098	Total Non-Current Liabilities
Total Liabilitas	2.221.761	2.230.342	1.882.248	1.494.666	1.445.453	Total Liabilities
Ekuitas yang Dapat Diatribusikan Kepada Pemilik Entitas Induk	2.519.469	2.659.838	2.646.167	2.612.907	2.823.486	Equity Attributable to Owners of the Parent Entity
Kepentingan Nonpengendali	63.027	37.929	36.900	37.641	38.546	Non-Controlling Interest
Total Ekuitas	2.582.496	2.697.767	2.683.067	2.650.548	2.862.032	Total Equity
Laporan Laba Rugi dan Penghasilan Komprehensif Lain Konsolidasian				Consolidated Statements of Profit or Loss and Other Comprehensive Income		
Pendapatan Usaha	5.157.266	5.470.824	3.013.779	3.480.063	4.465.174	Revenues
Laba Bruto	865.018	819.734	492.981	466.272	600.947	Gross Profit
Laba Usaha	356.198	310.907	142.202	115.660	224.828	Operating Income
Laba (Rugi) Tahun Berjalan	268.229	202.283	51.834	(37.110)	201.657	Profit (Loss) for The Year
Total Pendapatan Komprehensif Lain	5.748	(4.969)	6.784	5.041	9.833	Total Other Comprehensive Income
Total Laba (Rugi) Komprehensif Tahun Berjalan	273.977	197.314	58.619	(32.069)	211.489	Total Comprehensive Income (Loss) for The Year
Laba (Rugi) Tahun Berjalan yang Dapat Diatribusikan Kepada Pemilik Entitas Induk	266.049	199.149	52.960	(38.062)	200.755	Profit (Loss) for The Year Attributable to Owner of the Parent Entity
Laba (Rugi) Tahun Berjalan yang Dapat Diatribusikan Kepada Kepentingan Nonpengendali	2.180	3.134	(1.125)	952	902	Profit (Loss) for The Year Attributable to Non-Controlling Interest
Total Laba (Rugi) Komprehensif yang Dapat Diatribusikan Kepada Pemilik Entitas Induk	271.804	194.187	59.647	(33.260)	210.579	Total Comprehensive Income (Loss) for The Year Attributable to Owner of The Parent Entity

Dalam Jutaan Rupiah, kecuali dinyatakan lain
In Million Rupiah, unless stated otherwise

Uraian	2018	2019	2020	2021	2022	Description
Total Laba (Rugi) Komprehensif yang Dapat Diatribusikan Kepada Kepentingan Nonpengendali	2.173	3.127	(1.028)	1.191	911	Total Comprehensive Income (Loss) for The Year Attributable to Non-Controlling Interest
Laba (Rugi) Per Saham Dasar (Dalam Rupiah Penuh)	16,31	12,21	3,25	(2,33)	12,31	Basic Earning Per Share (In Full Rupiah)
Rata-rata Tertimbang Jumlah Saham Beredar	16.308.519.860	16.308.519.860	16.308.519.860	16.308.519.860	16.308.519.860	Weighted Average Number of Outstanding Shares
Rasio Usaha						Operating Ratios
Laba Bruto Terhadap Pendapatan Usaha	16,77%	14,98%	16,36%	13,40%	13,46%	Gross Profit to Revenues
Laba Usaha Terhadap Pendapatan Usaha	6,91%	5,68%	4,72%	3,32%	5,04%	Operating Income to Revenues
Laba Usaha Terhadap Total Ekuitas	13,79%	11,52%	5,30%	4,36%	7,86%	Operating Income to Total Equity
Laba Usaha Terhadap Total Aset	7,41%	6,31%	3,11%	2,79%	5,22%	Operating Income to Total Assets
Laba (Rugi) Tahun Berjalan yang Dapat Diatribusikan Kepada Pemilik Entitas Induk Terhadap Pendapatan Usaha	5,16%	3,64%	1,76%	(1,09)%	4,50%	Profit (Loss) for The Year Attributable To Owner of the Parents Entities to Revenue
Laba (Rugi) Tahun Berjalan yang Dapat Diatribusikan Kepada Pemilik Entitas Induk Terhadap Total Ekuitas	10,30%	7,38%	1,97%	(1,44)%	7,01%	Profit (Loss) for The Year Attributable To Owner of the Parents Entities to Total Equity
Laba (Rugi) Tahun Berjalan yang Dapat Diatribusikan Kepada Pemilik Entitas Induk Terhadap Total Aset	5,54%	4,04%	1,16%	(0,92)%	4,66%	Profit (Loss) for The Year Attributable To Owner of the Parents Entities to Total Assets
Rasio Keuangan						Financial Ratios
Rasio Lancar	1,30	1,36	1,58	2,14	1,95	Current Ratio
Rasio Total Liabilitas Terhadap Total Ekuitas	0,86	0,83	0,70	0,56	0,51	Total Liabilities to Total Equity Ratio
Rasio Total Liabilitas Terhadap Total Aset	0,46	0,45	0,41	0,36	0,34	Total Liabilities to Total Assets Ratio

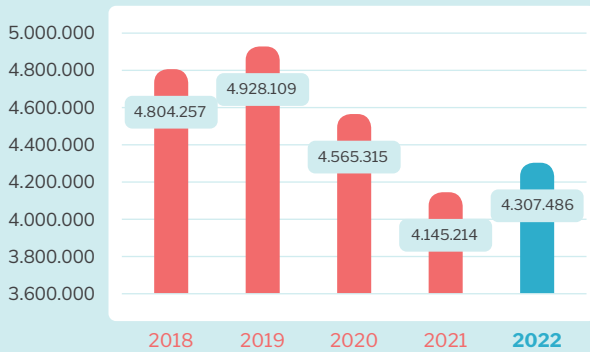
Grafik Ikhtisar Keuangan

Chart of Financial Highlights

Total Aset

Total Assets

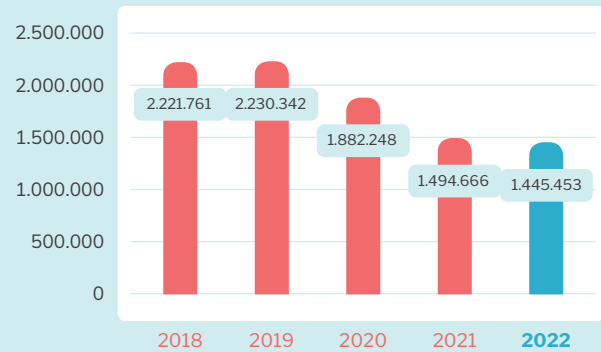
(Jutaan Rupiah/Million Rupiah)



Total Liabilitas

Total Liabilities

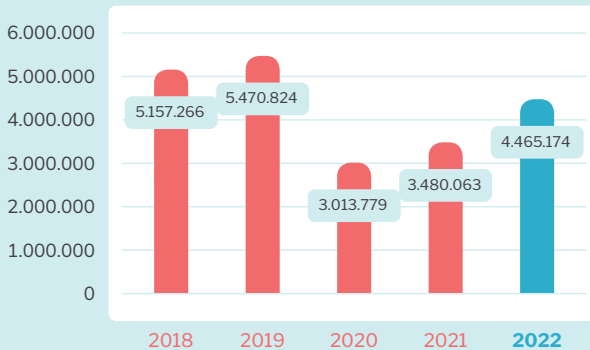
(Jutaan Rupiah/Million Rupiah)



Pendapatan Usaha

Revenues

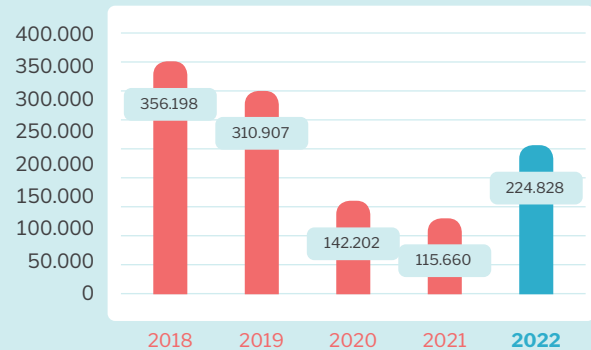
(Jutaan Rupiah/Million Rupiah)



Laba Usaha

Operating Income

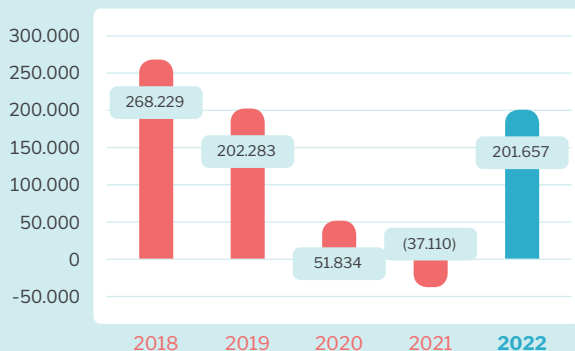
(Jutaan Rupiah/Million Rupiah)



Laba (Rugi) Tahun Berjalan

Profit (Loss) for The Year

(Jutaan Rupiah/Million Rupiah)



Informasi Saham

Share information

Harga Saham dan Volume Perdagangan

Share Price and Trading Volume

Periode Period	Harga Tertinggi (Rp) Highest Price (Rp)	Harga Terendah (Rp) Lowest Price (Rp)	Harga Penutupan (Rp) Closing Price (Rp)	Volume Perdagangan (Lembar Saham) Trading Volume (Shares)	Jumlah Lembar Saham Beredar Number of Outstanding Shares	Kapitalisasi Pasar (Rp) Market Capitalization (Rp)
2022						
Jan - Mar	123	75	83	1.214.415.980	16.308.519.860	1.353.607.148.380
April - Jun	109	78	84	2.626.308.700	16.308.519.860	1.369.915.668.240
Jul - Sep	222	80	159	7.322.232.500	16.308.519.860	2.593.054.657.740
Okt - Des	193	119	119	5.316.234.600	16.308.519.860	1.940.713.863.340
2021						
Jan - Mar	398	204	206	33.485.600	16.308.519.860	3.359.555.091.160
April - Jun	206	157	158	108.671.000	16.308.519.860	2.576.746.137.880
Jul - Sep	182	130	165	200.639.700	16.308.519.860	2.690.905.776.900
Okt - Des	165	121	124	63.113.200	16.308.519.860	2.022.256.462.640

Pergerakan Harga Saham (Berdasarkan Harga Penutupan)

Share Price Movement (Based on Closing Price)



02

Laporan Manajemen

Management Report



2022

Laporan Tahunan & Laporan Keberlanjutan
Annual Report & Sustainability Report



Flyover Tanjung Barat

Laporan Dewan Komisaris

Report from the Board of Commissioners



Di tengah percepatan pemulihan Indonesia pada tahun 2022, Perseroan dapat mempercepat pertumbuhannya. Hal ini ditunjukkan dengan keberhasilan Perseroan dalam mencatatkan pertumbuhan dua digit serta peningkatan kinerja dan kapabilitas Grup.

As Indonesia's recovery gained pace in 2022, the Company accelerated its own growth trajectory, booking strong double-digit top and bottom-line growth and sharpening performance and capabilities across the Group.



Letnan Jenderal TNI (Purn.) Dr. (H.C.) H. Sutiyoso S.H.

Presiden Komisaris
President Commissioner

Kinerja ekonomi Indonesia mengalami penguatan yang signifikan dari 3,69% pada tahun 2021 menjadi 5,31% pada tahun 2022. Peningkatan tersebut akibat kerja sama yang solid antara pemerintah dan pemangku kepentingan utama dalam mengimplementasikan Program Pemulihan Ekonomi Nasional dan dalam menanggulangi pandemi COVID-19. Pada akhir tahun 2022, 80% masyarakat Indonesia, atau sekitar 234 juta orang, telah menerima vaksin COVID-19 dosis pertama, 75% di antaranya telah menerima vaksin dosis kedua dan 29% lainnya telah menerima vaksin dosis ketiga. Kondisi tersebut membantu memitigasi disrupsi sosial dan ekonomi yang disebabkan oleh pandemi. Peningkatan kepercayaan publik dan investor mendukung terakselerasinya aktivitas ekonomi. Meski begitu, invasi Rusia ke Ukraina pada Februari 2022 dan perang yang sedang berlangsung telah mengganggu rantai

Indonesia's economic performance strengthened significantly from 3.69% in 2021 to 5.31% in 2022, underpinned by solid cooperation between the government and key stakeholders as they rolled out the National Economic Recovery Program and brought the Covid 19 pandemic under control. By year-end, some 80% of the population, or over 234 million people, had received their first dose of the Covid-19 vaccine, 75% had received the second dose and 29% had received a booster dose, which helped to mitigate the social and economic disruption caused by the disease. On the back of growing public and investor confidence, economic activity accelerated; however, Russia's invasion of Ukraine in February 2022 and the ongoing war disrupted global supply chains and triggered rising inflation across the world, serving as a brake on the pace of the global economic recovery. Although Indonesia was shielded to an extent by

pasokan global dan memicu kenaikan tingkat inflasi di seluruh dunia, sehingga percepatan pemulihan ekonomi global menjadi terhambat. Meskipun ekonomi nasional ditopang oleh permintaan domestik sehingga dapat melampaui rata-rata pertumbuhan ekonomi global pada tahun 2022, namun beberapa sektor masih terpengaruh oleh kenaikan harga.

its strong reliance on domestic demand, enabling it to outperform the global growth average in 2022, several sectors were impacted by the price hikes.

Penilaian Terhadap Pengelolaan Bisnis oleh Direksi **Assessment of the Board of Director's Management of the Business**

Seiring dengan momentum pemulihan ekonomi nasional, Perseroan berhasil mencapai hasil yang menggembirakan. Perseroan mencatat peningkatan pendapatan sebesar 28,3% dari Rp3,5 triliun pada 2021 menjadi Rp4,5 triliun pada 2022. Sementara itu, laba tahun berjalan melonjak naik 643,4% menjadi Rp201,7 miliar dari tahun lalu yang mengalami kerugian Rp37,1 miliar.

In line with the growing momentum of the national economic recovery, the Company achieved pleasing results, recording a revenue increase of 28.3% from Rp3.5 trillion in 2021 to Rp4.5 trillion in 2022. Meanwhile, profit for the year surged by 643.4% to Rp201.7 billion following the previous year's loss of Rp37.1 billion.

Direksi terus membangun strategi yang mampu menjaga ketahanan bisnis Perseroan untuk dapat melalui periode yang sangat menantang. Direksi juga terus melakukan perbaikan berkelanjutan secara internal, yang sejalan dengan KPI utama Perseroan yaitu biaya, mutu, waktu dan kesehatan, keselamatan kerja dan lingkungan, sembari mengendalikan anggaran secara ketat. Secara eksternal, Direksi fokus dalam memperkuat sinergi dengan mitra strategis, baik dari pihak pemerintah maupun swasta, untuk mendukung tujuan pertumbuhan jangka panjang Perseroan dan untuk mengkonsolidasikan posisi kami sebagai mitra bisnis yang tangkas dan cakap dalam upaya mewujudkan masa depan negara yang sejahtera dan berkelanjutan.

The Board of Directors continued to build on the strategies that have maintained the resilience of our business through a very challenging period. Internally, they drilled down on continuous improvements aligned with the Company's principal KPIs of cost, quality, time and health, safety and the environment, while maintaining strict control over budgets. Externally, the focus was on strengthening synergies with strategic partners, both government and private, to support the Company's long-term growth objectives and consolidate our position as an agile and capable partner in shaping a more sustainable and prosperous future for the country.

Hasil upaya ini tercermin dari sejumlah kontrak yang dimenangkan oleh Perseroan dalam tahun berjalan, yang beberapa di antaranya berkontribusi langsung terhadap tujuan pembangunan ekonomi Indonesia yang berkelanjutan. Tujuan tersebut mencakup proyek pengembangan saluran pembuangan air limbah yang dapat meningkatkan akses sanitasi untuk hampir satu juta warga Jakarta, serta membantu melindungi kualitas sumber daya air Jakarta. Proyek

The return on these efforts is reflected in the numerous contracts won by the Company during the year, many of which contribute directly to Indonesia's sustainable economic development goals. They include a sewerage development project that will improve access to sanitation for almost one million Jakarta residents while helping to protect the quality of Jakarta's water resources. Another pioneering project is the construction of a facility that will treat

penting lainnya adalah pembangunan fasilitas pengolahan sampah yang akan mengolah sampah dari tempat pembuangan sampah terbesar di Jakarta, Bantargebang. Sampah tersebut akan diolah menjadi *refuse-derived fuel* (RDF), yang merupakan sumber energi ramah lingkungan yang diharapkan dapat digunakan oleh berbagai industri utama sebagai pengganti batu bara. Dengan adanya potensi peningkatan permintaan untuk jenis pekerjaan seperti ini pada tahun-tahun mendatang di seluruh Indonesia, maka dimenangkannya kontrak-kontrak tersebut menjadi bukti atas konsistensi Direksi dalam upaya memperluas kemampuan Perseroan di bidang-bidang strategis guna mendukung bisnis Perseroan di masa depan.

Peran utama Dewan Komisaris adalah memastikan bahwa perumusan dan eksekusi strategi Perseroan dapat secara efektif memenuhi tujuan pertumbuhan Perseroan, serta dapat secara efektif mengelola kondisi bisnis Perseroan saat ini, serta risiko-risiko, termasuk pandemi yang masih menjadi isu sepanjang tahun ini. Selain menggelar rapat rutin dengan Direksi, kami juga memantau dengan cermat kemajuan setiap unit bisnis melalui update bulanan serta laporan Komite Audit dan Internal Audit. Sepanjang tahun 2022, kami memanfaatkan pengalaman dan keahlian khusus anggota Dewan Komisaris untuk memberikan panduan dan masukan yang konstruktif jika diperlukan. Dengan begitu, kami dapat memastikan bahwa bisnis Perseroan dapat terus beradaptasi secara strategis terhadap dinamika pemulihan ekonomi nasional.

Gambaran tentang Prospek Usaha Overview of Business Prospects

Kami memperkirakan bahwa pada tahun mendatang volatilitas ekonomi global masih akan berlanjut. Perang yang terus berlanjut di Ukraina kemungkinan akan terus mengganggu rantai pasokan global, sedangkan pertumbuhan ekonomi global yang melambat turut diperparah oleh tingginya inflasi dan suku bunga yang meningkat. Terlepas dari kekhawatiran akan tren kenaikan suku bunga domestik serta potensi depresiasi rupiah sebagai respon terhadap tekanan arus modal keluar, ekonomi Indonesia diproyeksikan tetap positif, karena dua faktor utama: Pertama, Indonesia akan terus mendorong pendapatan ekspor dari cadangan sumber daya alam yang besar; dan Kedua, konsumsi rumah tangga yang berkontribusi terhadap setengah dari ekonomi nasional yang memberikan ketahanan bagi Indonesia untuk menghadapi gejolak ekonomi dunia. Selain itu, pada 30 Desember 2022, Presiden Indonesia, Joko Widodo, telah mengumumkan pencabutan kebijakan

solid waste from Jakarta's massive Bantargebang landfill and process it into refuse-derived fuel (RDF), an environmentally friendly energy source that will be used by major industries in the area as a substitute for coal. Given that there will likely be growing demand for works of this type throughout Indonesia in the coming years, the award of these contracts is testament to the Board of Directors' consistency in expanding the Company's capabilities in strategic disciplines to future-proof the business.

The Board of Commissioners' primary role is to ensure that the formulation and execution of corporate strategy effectively addresses the Company's growth objectives and current business conditions and risks, including the pandemic, which remained a concern during the year. In addition to our regular meetings with the Board of Directors, we closely monitored the progress of each business unit through their monthly updates as well as the reports of the Audit Committee and Internal Audit. Throughout the year we also drew on the broad experience and specific expertise of our Board members to provide constructive guidance and input where needed. In this way we were able to ensure that the business continued to respond strategically to the dynamics of the national economic recovery.

We expect to see continued volatility in the global economy in the coming year. The ongoing war in Ukraine will likely continue to disrupt global supply chains, while slowing world economic growth has been accompanied by high inflation and rising interest rates. Despite concerns over a replication of this upward trend in domestic interest rates as well as a potential depreciation of the rupiah in response to capital outflow pressures, the overall outlook for Indonesia remains positive, due to two key factors: Firstly, the country will continue to generate export revenues from its vast natural resource reserves; and secondly, with household consumption accounting for over half of the national economy, Indonesia remains relatively insulated from global economic headwinds. Moreover, on December 30 2022, Indonesia's President Joko Widodo announced the lifting of all remaining pandemic-related restrictions, which is expected to drive further consumption and investment. On this

pemberlakuan pembatasan kegiatan masyarakat. Hal ini diharapkan dapat mendorong tingkat konsumsi dan investasi. Atas dasar ini, Pemerintah memproyeksikan pertumbuhan ekonomi nasional pada tahun 2023 berada pada kisaran 4,5%-5,3%.

Strategi transformasi ekonomi Presiden Joko Widodo berfokus pada agenda infrastruktur yang ambisius, dan terdapat peluang adanya dorongan untuk mencapai lebih lagi dalam dua tahun terakhir masa jabatan beliau. Pemerintah telah menambah anggaran infrastruktur untuk tahun 2023, di mana sektor energi, ketahanan pangan (termasuk infrastruktur irigasi) dan konektivitas menjadi prioritas utama.

Sektor-sektor ini menjadi kekuatan bagi Perseroan. Menyambut tahun 2023, kami percaya bahwa fokus Direksi pada peningkatan kemampuan bisnis dan penguatan daya saing secara konsisten dapat menempatkan Perseroan pada posisi yang menguntungkan untuk memanfaatkan berbagai peluang di masa depan.

Tata Kelola Perusahaan Corporate Governance

Pertumbuhan yang menguntungkan serta berkelanjutan bergantung pada kepercayaan para pemegang saham dan pemangku kepentingan terhadap kemampuan kami dalam menjalankan kegiatan usaha demi kepentingan terbaik mereka. Kami terus berupaya untuk mendapatkan kepercayaan tersebut dengan meninjau secara konsisten seluruh aspek tata kelola perusahaan dan terus melakukan perbaikan. Proses ini membuat kami dapat menjamin bahwa insan Perseroan memahami nilai serta standar Perseroan sehingga mereka dapat diberdayakan untuk menghadapi berbagai tantangan usaha yang semakin kompleks.

Komite Audit berperan penting dalam membantu fungsi pengawasan kami terhadap manajemen Perseroan dengan memantau dan mengevaluasi integritas pelaporan keuangan Perseroan, proses pengendalian internal dan manajemen risiko, kepatuhan, dan kinerja auditor eksternal.

Kami mengevaluasi kinerja Komite sepanjang tahun dengan mempertimbangkan hasil dalam bentuk laporan dan rekomendasi serta kepatuhan Perseroan terhadap persyaratan hukum dan standar akuntansi. Atas dasar ini, kami menyimpulkan bahwa Komite Audit telah memenuhi tanggung jawabnya secara efektif pada tahun 2022.

basis the government is projecting growth in the 4.5%-5.3% range in 2023.

President Widodo's economic transformation strategy is centered around an ambitious infrastructure agenda, and it is likely that there will be a push to accomplish even more over the final two years of his term. The government has increased the infrastructure budget for 2023, with energy, food security (including irrigation infrastructure) and transportation connectivity all being high priorities.

All these areas play to the Company's strengths. As we look forward to 2023, we are confident that the Directors' focus on consistently evolving business capabilities and strengthening competitiveness will position the Company advantageously to seize the opportunities ahead.

Profitable and sustainable growth depends on the confidence of our shareholders and stakeholders that we are operating in their best interests. We work to earn that trust by consistently reviewing all aspects of our corporate governance and promptly addressing any gaps and areas for improvement. This process also enables us to ensure that all our people understand our values and standards and are empowered to practice them as they deal with the increasingly complex challenges of doing business.

The Audit Committee plays an integral role in our supervision of the Company's management by monitoring and evaluating the integrity of the Company's financial reporting, our internal control and risk management processes, compliance and the performance of the external auditor.

We evaluate the Committee's work throughout the year, taking into account their outputs in the form of reports and recommendations as well as the extent of Company's compliance with legal requirements and accounting standards. On this basis we have concluded that Audit Committee fulfilled its responsibilities effectively in 2022.

Perubahan Dewan Komisaris Changes in the Board

Kami menyampaikan banyak terima kasih kepada Bapak Trisna Muliadi, yang telah mengundurkan diri dari jabatannya sebagai Presiden Komisaris pada 20 Mei 2022, atas pengabdianya selama bertahun-tahun kepada Perseroan dan mendoakan yang terbaik untuk beliau. Sebagai pengganti, Bapak Letjen TNI (Purn.) Dr. (H.C.) H. Sutiyoso S.H. telah ditunjuk sebagai Presiden Komisaris yang baru pada Rapat Pemegang Saham Tahun 2022. Kami percaya bahwa pengalaman beliau, termasuk dua periode jabatan beliau sebagai Gubernur Jakarta, akan memberikan nilai tambah yang baik bagi Perseroan.

Kembalinya Perseroan dalam mencetak keuntungan pada tahun ini merupakan hasil dari kegigihan dan visi tim Manajemen dan seluruh karyawan Perseroan selama tiga tahun terakhir. Untuk itu, kami menyampaikan apresiasi tertinggi bagi mereka. Tidak lupa juga kami mengucapkan terima kasih kepada pemegang saham, mitra bisnis, dan para pelanggan atas kepercayaannya kepada Perseroan. Terlepas dari ketidakpastian global pada tahun 2023, kami melihat banyak peluang bisnis di masa depan. Kami berkomitmen untuk terus meningkatkan kapasitas Perseroan untuk memanfaatkan peluang dan menghasilkan pertumbuhan yang berkelanjutan dan berkualitas.

We would like to take this opportunity to thank Mr Trisna Muliadi, who resigned from his position as President Commissioner on 20 May 2022, for his many years of service to the Company, and wish him well for the future. Lt. Gen. TNI (Purn.) Dr. (H.C.) H. Sutiyoso, S.H. was appointed at the 2022 Annual General Meeting as our new President Commissioner. We were confident that his broad experience, including two terms as Governor of Jakarta, will bring tremendous value to the Company.

The Company's return to profitability this year is the result of the perseverance and vision of our Management team and the entire Company over the last three years, and we owe them our highest appreciation. We would also like to thank our shareholders, business partners and customers for their continued trust in the Company. Despite the potential for further global volatility in 2023, a great deal of opportunity lies ahead for our business. We are committed to continuously improving our capacity to capitalize on this and deliver sustainable, quality growth.



Terminal Aspal Curah

Laporan Direksi

Report from the Board of Directors



Pada tahun 2022, Perseroan kembali meraih pertumbuhan yang menguntungkan dan seimbang, serta mampu berada di atas rata-rata pertumbuhan sektor konstruksi. Kami juga berhasil mendapatkan kontrak bernilai tinggi yang sekaligus berkontribusi terhadap kemampuan Perseroan untuk tumbuh serta berkontribusi terhadap masa depan *net zero emmision* Indonesia.

The Company returned to profitable, balanced growth in 2022, outperforming the construction sector average. We also successfully secured high-value contracts that play to the Company's growing capabilities and will contribute to Indonesia's net zero emmision future.



Umar Ganda

Presiden Direktur
President Director

Kondisi dan Tantangan Operasional Operating Context and Challenges

Pada tahun 2022 PDB Indonesia mengalami peningkatan, menjadi sebesar 5.31%, tertinggi sejak tahun 2014, hal ini didukung oleh harga komoditas yang kuat, peningkatan daya beli masyarakat dan pelonggaran pembatasan terkait pandemi. Komitmen Pemerintah dalam mengelolastabilitas makroekonomi dan mengendalikan penyebaran virus COVID-19 melalui langkah yang tepat dan program vaksinasi berskala nasional dapat mengurangi dampak sosial dan ekonomi akibat pandemi, sebagaimana tercermin

In 2022 Indonesia's annual GDP growth rebounded to 5.31%, its highest rate since 2014, backed by strong commodity prices, rising consumer spending and the relaxation of most remaining pandemic-related restrictions. The government's early commitment to both managing macroeconomic stability and controlling the spread of the Covid-19 virus through timely measures and a nationwide vaccination program went a long way to mitigating the pandemic's social and economic impact, as reflected in the

pada relatif rendahnya kontraksi ekonomi Indonesia tahun 2020, yang hanya sebesar 2,07%, tingkat yang relatif rendah secara global. Selama dua tahun terakhir, paket stimulus makroekonomi pemerintah, disertai dengan laju inflasi yang rendah, telah memberikan fondasi yang kuat bagi perekonomian untuk bangkit kembali.

Meski demikian, tantangan baru muncul di tahun 2022. Invasi Rusia ke Ukraina pada bulan Februari mengakibatkan guncangan ekonomi global, yang bersamaan dengan depresiasi nilai Rupiah terhadap Dolar Amerika Serikat, berkontribusi terhadap kenaikan harga elemen konstruksi utama, seperti BBM, besi, dan aspal.

Di dalam negeri, pertumbuhan sektor konstruksi nasional tercatat sebesar 2,01%, sedikit lebih kecil dibandingkan dengan pertumbuhan tahun lalu yang mencapai 2,81%. Peningkatan harga bahan baku serta kekurangan tenaga kerja terus memberikan tekanan bagi kontraktor. Selain itu, pemilik proyek terus berhati-hati, dimana banyak proyek yang mengalami penundaan. Meski demikian, sektor ini tetap tumbuh, akibat didukung oleh kegiatan pembangunan ibu kota negara baru di Kalimantan Timur serta komitmen pemerintah untuk mempercepat transformasi ekonomi Indonesia melalui energi, konektivitas, dan infrastruktur pangan.

Kinerja Performance

Seiring dengan pemulihan aktivitas ekonomi di tahun 2022, Perseroan terus memanfaatkan peluang dan berhasil mencatat pertumbuhan pendapatan konsolidasi sebesar 28,3%, atau sebesar Rp4,5 triliun. Grup juga berhasil membukukan laba bruto sebesar Rp600,9 miliar pada tahun 2022, nilai ini meningkat 28,9% dari Rp466,3 miliar pada tahun 2021. Laba tahun berjalan mengalami lonjakan dari minus Rp37,1 miliar pada 2021 menjadi Rp201,7 miliar pada 2022. Pencapaian ini telah memenuhi target yang dicanangkan pada awal tahun, serta merefleksikan pemulihan bisnis ditengah lingkungan operasi yang mulai memasuki fase normal.

country's economic contraction of just 2.07% in 2020, a relatively low rate in global terms. Over the last two years, the government's macroeconomic stimulus packages, accompanied by low inflation, have given the economy a strong platform from which to build back.

Nevertheless, new challenges emerged in 2022. Russia's invasion of Ukraine in February sent shocks throughout the global economy, which alongside the depreciation of the Rupiah against the US dollar, contributed to rising prices of critical construction elements such as diesel, iron and asphalt.

Indonesia's construction sector registered a growth rate of 2.01%, slightly below the previous year's 2.81%. Rising materials costs and labor shortages continued to put pressure on contractors. Moreover, project owners continued to exercise caution, with many projects being left on hold. However, the growth in the sector was supported by the commencement of construction activities in the country's future capital city in East Kalimantan as well as the government's commitment to accelerating Indonesia's economic transformation through energy, connectivity and food infrastructure.

As the brakes began to come off economic activities in 2022, the Company took full advantage of the opportunities on offer to deliver a 28.3% growth in consolidated revenue to Rp4.5 trillion. The Group booked Rp600.9 billion in gross profit in 2022, an increase of 28.9% from Rp466.3 billion in 2021. Profit for the year surged from minus Rp37.1 billion in 2021 to Rp201.7 billion in 2022. These results, which fulfilled our expectations set at the beginning of the year, reflect the strong recovery of the business as the operating environment began to normalize.

Kapabilitas Jaya Konstruksi yang beragam untuk memberikan solusi inovatif menambah daya saing kami untuk berpartisipasi pada berbagai tender. Pada 2022, kami merampungkan dua proyek infrastruktur olah raga berstandar internasional, yaitu Jakarta International Stadium yang berkapasitas 82.000 kursi (melalui ventura bersama) dan sirkuit Jakarta International E-Prix di Ancol. Sirkuit ini dibangun untuk menjadi tuan rumah Kejuaraan Dunia musim ke-9 ABB FIA Formula E pada bulan Juni 2022. Pengerjaan sirkuit tersebut dapat dirampungkan tepat waktu dalam jangka waktu yang relatif sangat singkat. Perseroan juga mendapatkan beberapa kontrak yang memenuhi target laba untuk sejumlah proyek infrastruktur penting. Pada segmen jasa teknik dan pemeliharaan, Jaya Teknik terus meningkatkan kapabilitasnya pada segmen *data security*. Upaya ini membuahkan hasil, di mana Jaya Teknik berhasil mendapatkan kontrak proyek pembangunan *data center* milik Badan Keamanan Laut Republik Indonesia. Proyek-proyek ini dan proyek-proyek lainnya berkontribusi terhadap peningkatan pendapatan Perseroan dari sektor konstruksi sebesar 10,1% dari Rp1.309,2 miliar pada tahun 2021 menjadi Rp1.441,5 miliar pada tahun 2022.

Bisnis aspal kami diuntungkan dengan dimulai kembalinya proyek pembangunan jalan yang sempat mengalami penundaan selama masa pandemi. Pendapatan segmen bisnis ini tumbuh sebesar 53,6% dari Rp1.134,6 miliar pada 2021 menjadi Rp1.743,0 miliar pada 2022. Meski demikian, kenaikan harga beli aspal yang didorong oleh peningkatan harga minyak mentah dunia dan penguatan nilai tukar dolar telah menekan margin laba kotor kami.

Pada segmen LPG, peningkatan harga jual yang signifikan mendorong pertumbuhan pendapatan sebesar 39,2%, menjadi Rp588,0 miliar.

Pertumbuhan di sektor konstruksi yang baik juga memberikan dampak yang positif pada segmen beton pracetak yang berhasil membukukan pertumbuhan pendapatan sebesar 41,7% menjadi Rp579,5 miliar pada tahun 2022.

Jaya Konstruksi's differentiated capabilities and ability to deliver innovative solutions enable us to compete for a wide range of tenders. In 2022 we completed two high-profile sports infrastructure projects, the 82,000-seat Jakarta International Stadium (as part of a joint venture) and the Jakarta International E-Prix Circuit at Ancol. Built to host the 9th leg of the 2022 ABB FIA Formula E World Championship in June, the circuit was delivered on schedule despite the very short lead time. The Company also secured profitable contracts for a number of infrastructure works. In our engineering and maintenance services segment, Jaya Teknik continued to enhance its data security credentials, with the award of the contract for the Indonesian Maritime Security Agency's new data center. These and other projects contributed to an increase in revenue from construction of 10.1% from Rp1,309.2 billion in 2021 to Rp1,441.5 billion in 2022.

Our asphalt business benefitted from the resumption of road construction projects that were repeatedly postponed during the pandemic, driving revenue growth of 53.6% from Rp1,134.6 billion in 2021 to Rp1,743.0 billion in 2022. However, rising asphalt purchase prices, driven by an increase in the global crude oil price as well as the strengthening dollar exchange rate, put pressure on our gross profit margin.

In the LPG segment, significant increases in the selling price drove a 39.2% growth in revenue to Rp588.0 billion.

The healthy growth in the construction sector positively impacted the precast concrete segment, which booked a 41.7% upturn in revenue to Rp579.5 billion in 2022.

Implementasi Strategi Strategic Execution

Di tengah masa pemulihan sepanjang tahun 2022, Perseroan berupaya untuk menerapkan strategi pertumbuhan yang seimbang dan menguntungkan di setiap segmen bisnis untuk menghasilkan nilai berkelanjutan dalam jangka panjang. Untuk itu, kami mengerahkan fokus pada tiga prioritas kunci berikut:

- Mendorong peningkatan KPI pada aspek Biaya, Kualitas dan Waktu, serta Kesehatan, Keselamatan Kerja dan Keberlanjutan;
- Memperkuat sinergi dengan mitra strategis, termasuk perusahaan dalam Grup, untuk mencapai target Perseroan; dan
- Berpartisipasi pada proyek prioritas pemerintah yang tidak memiliki kendala anggaran.

Kami yakin bahwa strategi ini dapat memperkuat posisi Perseroan sebagai mitra terpercaya dan berkelanjutan, meningkatkan daya saing, dan memperkuat hubungan kemitraan. Strategi ini juga membantu kami untuk menyelaraskan aktivitas Perseroan dengan prioritas pembangunan nasional dan agenda *net zero emission* Indonesia.

Oleh karenanya, kami terus melakukan penetrasi terhadap sektor-sektor prioritas dalam agenda tersebut, di antaranya sektor energi terbarukan, air bersih dan sanitasi yang dapat meningkatkan kualitas hidup jutaan masyarakat Indonesia. Perseroan, melalui ventura bersama, berkontribusi menjadikan salah satu Tempat Pembuangan Akhir (TPA) terbesar di Indonesia menjadi lebih produktif dengan membangun Fasilitas Pengolahan Sampah *Landfill Mining* dan *Refuse Derived Fuel* (RDF) di Bantargebang, Jawa Barat. Fasilitas ini akan menghasilkan bahan bakar padat yang ramah lingkungan sebagai pengganti batu bara, dengan kapasitas pengolahan limbah sebanyak 1.000 ton per hari. Fasilitas ini, yang pada proses pembangunannya melibatkan pekerja lokal, akan menyuplai dua *offtaker*, termasuk salah satu produsen semen terbesar di Indonesia.

Jutaan warga Jakarta masih mengalami permasalahan kesulitan akses air bersih, dimana permasalahan ini menimbulkan biaya sosial dan ekonomi yang sangat besar, tidak hanya bagi rumah tangga, namun juga bagi masyarakat secara umum. Untuk mengatasi permasalahan ini, Perseroan berpartisipasi pada pembangunan *Jakarta Sewerage Development Project (Zone 1) Package 1*, yang akan menjadi salah

In view of the modest pace of recovery in 2022, the Company continued to pursue a strategy of balanced, profitable growth across all our business segments in order to create sustainable value over the long term. We focused on three key priorities:

- Driving company-wide improvements on our KPIs of Cost, Quality and Time as well as Safety, Health and the Environment;
- Strengthening synergies with strategic partners, including companies with the Group, to achieve our corporate targets; and
- Participating in government-owned priority projects that have fewer budget constraints.

We believe that executing this strategy has bolstered the Company's positioning as a trusted and sustainable partner, increased our competitiveness and reinforced partner relationships. It has also enabled us to align closely with the government's national development priorities and its net zero emissions agenda.

As evidence of this, we have continued to penetrate sectors at the heart of this agenda, including renewable energy, clean water and sanitation, that will also materially improve the lives of millions of Indonesians. Putting one of the country's largest landfills to productive use, the Company is a part of a consortium that is constructing the country's first large-scale landfill mining waste processing facility and refuse derived fuel (RDF) plant in Bantargebang, West Java. With a processing capacity of 1,000 tons of waste daily, the plant will generate an environmentally friendly solid fuel that can substitute for coal. The plant, which is being built with the involvement of local labor, will initially supply two *offtakers*, including one of the country's largest cement producers.

Millions of residents of the country's capital, Jakarta, still lack access to clean sanitation and clean water, imposing a huge social and economic cost not just on the households themselves but on society in general. The Company is participating in the construction of Jakarta Sewerage Development Project (Zone 1) Package 1, a major waste water treatment plant in Jakarta that will directly address this critical gap. The

satu instalasi pengolahan air limbah utama di Jakarta. Proyek ini dibangun di atas lahan seluas 3,9 hektar dan akan melayani hampir satu juta penduduk. Sementara itu, Proyek Sistem Penyediaan Air Minum (SPAM) Jatiluhur, di mana Perseroan berpartisipasi sebagai pemilik dan kontraktor, akan memberikan akses air bersih kepada sekitar 1,9 juta orang di Jakarta dan Jawa Barat. Kedua proyek ini secara signifikan akan memperbaiki keseimbangan sumber air tanah yang semakin berkurang di wilayah Jakarta, memperbaiki lingkungan perkotaan dan meningkatkan kualitas hidup warga.

Seiring dengan kembali meningkatnya pasar aspal akibat dimulai kembalinya proyek pembangunan jalan di Indonesia, kami meresmikan Terminal Aspal Curah baru di Seram, Maluku. Strategi margin kami di segmen ini adalah mendorong penjualan produk-produk kompliten yang lebih menguntungkan seperti aspal polimer, aspal lateks, dan aspal buton pra-campur, dan hal ini memberikan hasil yang positif sepanjang tahun. Pada segmen LPG, sejalan dengan pemulihan kegiatan usaha, kami bergerak cepat untuk menangkap peluang pasar pelanggan tabung gas swasta dengan membuka pabrik pengisian LPG baru di kawasan industri Cikarang, Jawa Barat.

Entitas anak kami, Jaya Trade, yang mengoperasikan segmen aspal dan LPG, fokus untuk mempertahankan posisi likuiditas yang kuat dengan mengutamakan penjualan tunai, memilih pelanggan dengan cermat, dan memantau piutang secara intensif.

Segmen mekanikal, elektrikal, elektronik dan IT yang dioperasikan oleh Jaya Teknik terus berupaya meningkatkan perolehan kontrak baru, khususnya pada segmen yang lebih menguntungkan yaitu segmen *Trading* dan *Service*, sekaligus memperkuat kesiapan perusahaan dengan meningkatkan produktivitas dan sertifikasi karyawan serta memperbaiki administrasi proses bisnis. Strategi Jaya Teknik yang selektif memberikan penawaran kontrak hanya kepada sektor pemerintah dan sektor swasta tertentu yang ada di Grup, telah berhasil mengurangi paparan risiko Perseroan dan berdampak positif pada laba setelah pajak. Selain tetap fokus pada pelanggan berkualitas, Perseroan juga berupaya memperluas pasar di sektor pelabuhan, transportasi komuter massal, pengolahan air limbah, dan pengolahan limbah menjadi energi.

project is being built on a 3.9 hectare site and will serve almost one million residents. Meanwhile, the Jatiluhur Water Supply Project, in which the Company is participating as both owner and contractor, will give some 1.9 million people in Jakarta and West Java access to clean water. Both projects will help to redress the balance of the Jakarta region's diminishing groundwater resources, improve the overall urban environment and significantly enhance citizens' quality of life.

In view of the improving market for asphalt as road construction projects resumed across the country we inaugurated a new bulk asphalt terminal in Seram, Maluku. Our margin strategy in this segment has been to drive sales of more profitable, high-performance products such as polymer asphalt, latex asphalt and pre-mixed buton asphalt, and this yielded positive results during the year. In the LPG segment, as business activities ramped up, we moved quickly on an opportunity to capture the market in private gas cylinder customers by opening a new filling plant in the Cikarang industrial zone in West Java.

Our subsidiary Jaya Trade, which operates both the asphalt and LPG segments, focused on maintaining a strong liquidity position by prioritizing cash sales, carefully selecting customers and intensively monitoring receivables.

The mechanical, electrical, electronic and IT segment, operated by Jaya Teknik, continued to prioritize new contract acquisition, particularly in the more profitable Trading and Services sector, while strengthening the company's readiness by increasing employee productivity and certification and improving business process administration. Jaya Teknik's strategy of bidding selectively for contracts with public sector, as well as contracts within the Group, has successfully reduced the company's exposure to risk and had a positive impact on its earnings after tax. Maintaining the focus on quality customers, the company has also sought to broaden its market in the port sector, mass commuter transportation, waste water treatment and waste to energy.

Di segmen beton pracetak, Jaya Beton fokus untuk memenuhi kebutuhan pasar yang kembali meningkat atas produk-produk eksisting. Perseroan terus berupaya untuk memenuhi permintaan dari proyek-proyek pemerintah, baik secara sendiri maupun melalui kolaborasi dengan unit usaha lain di dalam Grup. Jaya Beton tetap memprioritaskan efisiensi dengan melakukan kontrol yang ketat atas biaya *overhead* sambil menyiapkan kapabilitas dan kapasitas produksi untuk mengantisipasi pulihnya permintaan.

Penekanan terhadap efisiensi ini tercermin di seluruh Grup. Kami menerapkan sejumlah inisiatif yang mentransformasi Perseroan menjadi organisasi yang lebih gesit dan ramping serta fokus pada aspek keuangan yang keberlanjutan. Respons proaktif dalam menghadapi tantangan diperlukan di tengah lingkungan yang dinamis. Respons proaktif tersebut direalisasikan melalui partisipasi di organisasi industri sehingga kami dapat memberikan masukan yang tepat waktu dan konstruktif kepada regulator dalam upaya mengatasi dampak dari hal-hal yang terjadi di luar industri, sebagaimana upaya yang kami lakukan terkait dengan kenaikan harga elemen konstruksi utama.

Perseroan memiliki pilar penting strategis untuk mempertahankan kesehatan keuangan dalam jangka panjang. Pilar tersebut adalah portofolio aset infrastruktur yang dipilih dan dikelola dengan cermat. Pada tahun 2022, kami menambah investasi pada dua entitas asosiasi, yaitu sebesar Rp102,5 miliar ke PT Jakarta Tollroad Development (JTD) dan Rp25 miliar ke PT Wika Tirta Jaya Jatiluhur (WTJJ), pemilik proyek SPAM Jatiluhur. Keduanya merupakan aset penting infrastruktur nasional, yang tidak hanya menciptakan peluang bagi unit bisnis kami dalam tahap konstruksi, namun juga diharapkan dapat menghasilkan pendapatan berulang yang positif setelah proyek-proyek tersebut beroperasi.

Peran Direksi dalam Perumusan dan Implementasi Strategi **Board of Directors' Role in Strategy Formulation and Implementation**

Strategi Perseroan dirumuskan melalui serangkaian rapat Direksi serta konsultasi berkala dengan Dewan Komisaris. Kami terlibat aktif dalam implementasi strategi melalui evaluasi mingguan, dan jika perlu, evaluasi harian terhadap pencapaian target. Ini

In the precast concrete segment, Jaya Beton focused on fulfilling the needs of a rebounding market. The company continued to work collaboratively with other business units in the group as well as bidding for contracts in its own right, principally targeting government sector projects. Efficiency remained a high priority as Jaya Beton exercised strict control over overhead costs while readying production capabilities and capacity in anticipation of recovering demand.

This emphasis on efficiency was reflected across the Group. We implemented a number of initiatives that are transforming the Company into a more agile, lean organization that is strongly focused on financial sustainability. The dynamic environment calls for a proactive response to challenges. This includes being active in industry organizations so that we can offer timely, constructive input to the regulators in order to counteract the impact of external events on the industry, as we did in relation to the rising price of materials used in construction.

An important pillar of our strategy to secure the Company's long-term financial health is a carefully selected and managed portfolio of infrastructure assets. In 2022 we increased our investment in two key ventures, injecting Rp102.5 billion into PT Jakarta Tollroad Development (JTD) and Rp25 billion into PT Wika Tirta Jaya Jatiluhur (WTJJ), owner of the Jatiluhur clean water supply project. Both are critical national infrastructure assets that are not only creating opportunities for our business units during the construction phase but are also expected to yield positive recurring revenue streams post-completion.

The planning of our corporate strategies takes place through a series of meetings of the Board of Directors with periodic consultation with the Board of Commissioners. We remain actively involved in the execution of these strategies through weekly,

untuk memastikan bahwa kami dapat mengambil tindakan pencegahan yang diperlukan. Kami menerapkan kebijakan 'komunikasi tanpa sekat' dengan tim manajemen, melalui berbagai media, untuk memastikan bahwa kami dapat memberikan dukungan proaktif kapan pun diperlukan.

Tata Kelola yang Baik Good Governance

Upaya mengurangi eksposur kami terhadap risiko berperan penting dalam memastikan keberlanjutan bisnis Perseroan. Sejak awal pandemi, kami terus meningkatkan pendekatan proaktif untuk mengantisipasi, mengevaluasi terhadap kegiatan operasional, investasi, dan reputasi Perseroan. Kami menggelar rapat mingguan dengan Kepala Divisi dan Kepala Departemen untuk memantau peluang usaha, risiko terkini dan yang akan timbul, termasuk tren harga elemen konstruksi utama.

Sejalan dengan komitmen *continuous improvement* pada tata kelola, kami juga terus memperkuat langkah-langkah pencegahan tindakan penyuapan dan kecurangan. Pada 2022 Perseroan berhasil mendapatkan Sertifikasi ISO 37001 Sistem Manajemen Anti Penyuapan. Sertifikat tersebut menjadi indikator bahwa Perseroan telah menerapkan sistem dan prosedur yang berstandar internasional untuk memastikan bahwa Perseroan telah mematuhi peraturan anti penyuapan. Sejalan dengan fokus kami pada kualitas, pada tahun yang sama, kami juga berhasil mendapatkan sertifikasi ISO 19650 *Building Information Modeling* (BIM). Keberhasilan ini menjadi standar untuk menjamin bahwa kami dapat bekerja dengan lebih efisien dengan tingkat keamanan yang lebih tinggi. Kedua standar ini membantu kami untuk memperkuat transparansi dan kepercayaan, baik secara internal maupun eksternal.

Menciptakan manfaat sosial, lingkungan dan ekonomi merupakan tujuan fundamental bagi bisnis Perseroan. Untuk itu, kami terus memanfaatkan kesempatan di setiap aktivitas bisnis untuk memperkecil dan mencegah kerusakan lingkungan, mendorong penggunaan energi dan sumber daya alam secara efisien, melindungi keanekaragaman hayati dan mengurangi kesenjangan sosial. Grup tengah mengeksplorasi pasar baru dan kemitraan yang akan berkontribusi terhadap tujuan energi terbarukan Indonesia, termasuk pengolahan limbah menjadi energi, pembangkit listrik tenaga surya dan tenaga

and, where necessary, daily evaluations of target achievement. This ensures that we can take informed and pre-emptive actions. We have cultivated a 'communication without barriers' policy with the management team, using a variety of media, to ensure that we can provide proactive support whenever required.

Reducing our exposure to risks plays a central role in ensuring the sustainability of our business. Since the onset of the pandemic we have intensified our proactive approach to anticipating, evaluating and mitigating risks to our operations, investments and reputation. We meet on a weekly basis with all Division Heads and Department Heads to monitor business opportunities, current and emerging risks, including the price trends of key construction elements.

In line with our commitment to continuous improvement in corporate governance, we have continued to strengthen measures to prevent bribery and fraud throughout the organization. In 2022, the Company was awarded the ISO 37001 Anti-Bribery Management System certification, indicating that the Company implements standardized, world-class systems and procedures to ensure anti-bribery compliance. Following through on our focus on quality, during the year we also obtained the ISO 19650 Building Information Modeling (BIM) certification. This establishes standards that ensure we work more efficiently, more safely and with greater security. Having both of these standards in place helps to reinforce transparency and trust both internally and externally.

Creating social and environmental value as well as economic value is a fundamental objective of our business. Accordingly, in all our business activities we seek out opportunities to minimize and prevent environmental damage, encourage more efficient use of energy and natural resources, protect biodiversity and reduce social inequality. The Group is exploring exciting new markets and partnerships that will contribute towards Indonesia's renewable energy goals, including waste to energy, solar power generation and hydropower. At the same time we are offering customers a growing range of environmentally

air. Pada saat yang sama, kami menawarkan berbagai solusi ramah lingkungan kepada pelanggan, serta mengembangkan produk-produk inovatif, seperti *recycled hotmix* kami sendiri. Dalam ruang lingkup sosial, kami terus mendukung inisiatif masyarakat melalui yayasan kemitraan kami. Selain itu, kami juga memberikan donasi untuk infrastruktur sosial yang berkelanjutan yang dapat memberikan dampak positif bagi para pemangku kepentingan kami.

Prospek Bisnis Tahun 2023 Business Outlook for 2023

Pemerintah telah menetapkan target pertumbuhan PDB tahun 2023 sebesar 5,3%. Terlepas dari tantangan ketidakstabilan dan ketidakpastian ekonomi global, ekonomi Indonesia diharapkan dapat terus menunjukkan ketahanan yang baik, didukung oleh konsumsi domestik yang meningkat serta investasi yang lebih baik.

Proyeksi pertumbuhan sektor konstruksi sebesar 6,5% akan didukung oleh pembiayaan pemerintah yang meningkat sebesar 7,8% dibandingkan tahun lalu. Sebagaimana yang diungkapkan Presiden pada saat paparan RAPBN bulan Agustus 2022, Pemerintah berkomitmen untuk mempercepat agenda investasi yang ambisius untuk mendorong pertumbuhan ekonomi dan lapangan kerja yang merata. Selain itu, sebagian besar investasi mendatang akan dialokasikan untuk infrastruktur yang krusial, seperti sektor energi, pengolahan air, ketahanan pangan serta infrastruktur konektivitas, termasuk jalan baru, jembatan, rel kereta, bandara, pelabuhan, dan transportasi massal di seluruh Indonesia. Selain itu, proyek besar lainnya adalah infrastruktur pemerintah di antaranya pembangunan Ibu Kota Nusantara (IKN) yang akan dikembangkan sebagai kota yang hijau lestari yang memprioritaskan prinsip hijau, cerdas, inklusif, tangguh dan berkelanjutan, sejalan dengan visi pemerintah untuk menciptakan masa depan yang lebih berkelanjutan dan merata.

Dengan kemampuan kami dalam mengembangkan, merencanakan, dan membiayai infrastruktur berkelanjutan, Perseroan berada di jalur yang tepat untuk mewujudkan visi ini. Seiring dengan meningkatnya kepercayaan pemerintah terhadap kinerja perusahaan kontraktor berskala besar, baik milik negara maupun milik daerah, kami akan fokus untuk memperluas kerjasama dengan mitra strategis tersebut, sambil terus mencari peluang yang menguntungkan di sektor swasta.

friendly solutions, as well as developing our own innovative products such as recycled hotmix. In the social sphere, our support for numerous community initiatives through our partner foundations, in addition to our donations of sustainable social infrastructure, have continued to make a positive impact on the lives of our stakeholders.

The state budget sets a GDP growth target of 5.3% for 2023. Despite persistent challenges from a volatile and uncertain global economy, Indonesia's economy is expected to remain relatively resilient, supported by rising domestic consumption and an improving investment outlook.

The projected 6.5% growth in the construction sector will be supported by a 7.8% increase in government funding compared to the previous year. As stated by the President upon the presentation of the draft state budget in August 2022, the government is committed to accelerating its ambitious investment agenda to drive equitable economic growth and employment, and much of the forthcoming investment will target critical energy, water, food security and connectivity infrastructure, including new roads, bridges, railroads, air and seaports and mass transportation, across the country. The government's sizeable infrastructure pipeline also includes constructing Ibu Kota Nusantara, the new national capital, which will be developed as a sustainable forest city, prioritizing green, smart, inclusive, resilient and sustainable principles, in line with the government's vision for a more sustainable and equitable future.

With our expanding capabilities in developing, planning and financing sustainable infrastructure, the Company is well-placed to tap into this vision. In view of the government's close alignment with large-scale state- and regional-owned enterprise contractors, we will focus on extending our collaboration with these strategic partners while continuing to seek profitable opportunities in the private sector.

Tren kenaikan harga elemen konstruksi akan terus menjadi tantangan, dan kami juga mengantisipasi kemungkinan keterlambatan proyek yang berkaitan dengan proses pembebasan lahan dan ketersediaan pembiayaan. Untuk memitigasi risiko-risiko ini, kami akan terus mendorong efisiensi operasional dan disiplin anggaran di seluruh unit bisnis Perseroan. Untuk menjaga arus kas positif, kami akan memastikan bahwa progres proyek sejalan dengan ketersediaan dana pemilik proyek, dan menyeimbangkan umur piutang dan utang. Kami berupaya untuk menjadikan Perseroan sebagai perusahaan yang gesit dan terdiferensiasi di masa depan, dimana peningkatan keterampilan dan fleksibilitas tenaga kerja akan terus menjadi pilar utama dari strategi Perseroan.

Berdasarkan prospek di atas, kami menetapkan target pendapatan konsolidasi sebesar Rp4.786 miliar pada 2023, dan proyeksi laba tahun berjalan sebesar Rp231 miliar.

Perubahan Direksi Changes in Board Membership

Komposisi Direksi pada tahun 2022 tidak mengalami perubahan.

Mewakili segenap jajaran Direksi, izinkan kami menyampaikan apresiasi dan terima kasih atas dukungan Dewan Komisaris, pemegang saham, dan mitra bisnis dalam melewati tantangan tahun 2022. Pencapaian tahun 2022 tidak akan mungkin terjadi tanpa upaya yang luar biasa dari semua insan di Perseroan, dan kami menyampaikan terima kasih yang tulus kepada mereka. Ke depan, kami akan terus mendorong peningkatan di seluruh portofolio kami untuk menciptakan nilai tambah yang positif dan berkelanjutan bagi semua pemangku kepentingan.

The upward trend in construction material costs will continue to pose a challenge, and we also anticipate potential project delays related to the land acquisition process and availability of funds. To mitigate these risks, we will continue to drive operational efficiency and budget discipline throughout all our business units. To maintain positive cash flow, we will ensure that project progress is synchronized with the availability of project owner funds while balancing aging receivables and aging debt. Continuing to upskill and improve the flexibility of our workforce will remain a fundamental pillar of our strategy to position the Company as an agile and differentiated business going forward.

On the basis of the above outlook, we have set a consolidated revenue target of Rp4,786 billion in 2023, while projecting profit for the year at Rp231 billion.

There were no changes in the composition of the Board of Directors in 2022.

On behalf of the Board of Directors, we would like to express our appreciation for the support of Board of Commissioners, our shareholders and business partners as we navigated the challenges of the last year. Of course the year's achievements would not have been possible without the tremendous efforts of everyone in the Company, and they have our sincere thanks. Going forward, we will continue to drive improvements across our portfolio to create positive, sustainable value for all our stakeholders.



Proyek Jalan Pendekat Mahakam

03

Profil Perusahaan

Company Profile



2022

Laporan Tahunan & Laporan Keberlanjutan
Annual Report & Sustainability Report



Enam Ruas Jalan Tol Dalam Kota Jakarta, Tahap 1 (Semanan - Sunter - Pulogebang)

Profil Perusahaan

Company Profile



Nama Perusahaan | Company Name

PT Jaya Konstruksi Manggala Pratama Tbk



Domisili | Domicile

Jakarta, Indonesia



Tanggal Pendirian | Date of Establishment

23 Desember 1982
December 23, 1982



Tahun Dimulainya Operasi secara Komersial | Commencement of Commercial Operations

1982



Alamat Kantor Pusat | Address of Head Office

Kantor Taman Bintaro Jaya Gedung B,
Jl. Bintaro Raya, Jakarta 12330, Indonesia



Telepon | Telephone

(62-21) 736 3939



Faksimile | Fax

(62-21) 736 3959



Surat elektronik | Email

corporate@jayakonstruksi.com



Situs Web | Website

www.jayakonstruksi.com



Media Sosial | Social Media

@ Instagram: @jayakonstruksi

Profil Singkat Jaya Konstruksi

Jaya Konstruksi In Brief

PT Jaya Konstruksi Manggala Pratama Tbk merupakan grup pengembang infrastruktur terintegrasi dengan bisnis utama di bidang infrastruktur dan konstruksi bangunan, perdagangan aspal dan *liquefied petroleum gas* (LPG), manufaktur beton pracetak dan pekerjaan mekanikal dan elektrikal, serta jasa pemeliharaan.

Perseroan didirikan sebagai Divisi Kontraktor PT Pembangunan Jaya pada tanggal 23 Desember 1982. Pada tahun 1983, Perseroan menjadi badan hukum tersendiri, beroperasi dengan nama PT Jaya Konstruksi Manggala Pratama Tbk (“Perseroan”), berdasarkan Akta Notaris No. 45 yang dibuat dihadapan Notaris Hobropoerwanto, SH. Akta ini diubah oleh Notaris yang sama pada tanggal 20 Mei 1983 dengan Akta Notaris No. 21 yang diumumkan dalam Lembaran Negara No. 96, Tambahan No. 1031 tanggal 2 Desember 1983. Perseroan tidak mengalami perubahan nama lagi sejak saat itu. PT Jaya Konstruksi Manggala Pratama Tbk mencatatkan sahamnya di Bursa Efek Indonesia (BEI) pada Desember 2007.

Pada tahun 2007, untuk mendukung pengembangan usahanya, Perseroan mengakuisisi empat entitas anak perusahaan langsung: PT Jaya Trade Indonesia, PT Jaya Teknik Indonesia, PT Jaya Beton Indonesia dan PT Jaya Daido Concrete. Sejak saat itu, Grup Jaya Konstruksi terus memperluas cakupan bisnis maupun kemampuannya melalui pertumbuhan organik dan akuisisi strategis entitas anak perusahaan tidak langsung, seperti PT Jaya Gas Indonesia, PT Sarana Merpati Utama, PT Sarana Lampung Utama, PT Toba Gena Utama, PT Adigas Jaya Pratama, PT Sarana Bitung Utama, PT Metroja Mandiri, PT Kenrope Utama, PT Adibaroto Nugratama, PT Sarana Lombok Utama, PT Jaya Celcon Prima dan PT Global Bitumen Utama.

Pada tahun 2009, Perseroan mengukuhkan diri sebagai kontraktor, pemilik dan operator jalan tol dengan menginisiasi dua perusahaan patungan, di antaranya PT Jaya Konstruksi Pratama Tol (dengan PT Pembangunan Jaya Infrastruktur) dan PT Jaya Sarana Pratama (dengan PT Jaya Real Property Tbk). Pada tahun 2012, Perseroan memperkuat posisinya di sektor ini dengan menjadi investor pada PT Jakarta Tollroad Development, sebuah perusahaan pengembang dan pemilik konsesi proyek Enam Ruas Jalan Tol Dalam Kota di Jakarta. Melalui PT Jaya Trade

PT Jaya Konstruksi Manggala Pratama Tbk is an integrated infrastructure development group with core capabilities in infrastructure and building construction, asphalt and liquefied petroleum gas (LPG) trading, precast concrete manufacturing and specialized mechanical and electrical engineering and maintenance services.

The Company was founded as the Contracting Division of PT Pembangunan Jaya on December 23, 1982. In 1983 it became a separate legal entity, operating under the name PT Jaya Konstruksi Manggala Pratama Tbk (“the Company”), pursuant to Notarial Deed No. 45 of Hobropoerwanto, SH. This deed was amended by same Notary on May 20, 1983 as Notarial Deed No. 21, which was published in State Gazette No. 96, Supplement No. 1031 dated December 2, 1983. The Company has not undergone any further name changes since that date. PT Jaya Konstruksi Manggala Pratama Tbk listed its shares on the Indonesia Stock Exchange (IDX) in December 2007.

In 2007, to support the expansion of its business, the Company acquired four direct subsidiaries: PT Jaya Trade Indonesia, PT Jaya Teknik Indonesia, PT Jaya Beton Indonesia and PT Jaya Daido Concrete. The Jaya Konstruksi Group subsequently continued to broaden both the scope of the business and its capabilities through a process of organic growth as well as the strategic acquisition of specialized indirect subsidiaries such as PT Jaya Gas Indonesia, PT Sarana Merpati Utama, PT Sarana Lampung Utama, PT Toba Gena Utama, PT Adigas Jaya Pratama, PT Sarana Bitung Utama, PT Metroja Mandiri, PT Kenrope Utama, PT Adibaroto Nugratama, PT Sarana Lombok Utama, PT Jaya Celcon Prima and PT Global Bitumen Utama.

In 2009, the Company established itself as a toll road constructor, owner and operator by initiating two joint venture companies, PT Jaya Konstruksi Pratama Tol (with PT Pembangunan Jaya Infrastruktur) and PT Jaya Sarana Pratama (with PT Jaya Real Property Tbk). In 2012 the Company furthered its interests in this sector by participating in PT Jakarta Tollroad Development, the developer and concession owner of the Six Inner City Elevated Toll Roads project in Jakarta. Through PT Jaya Trade Indonesia, the Company also has a strong presence in the asphalt sector, supplying the

Indonesia, Perseroan terus mengembangkan bisnis di sektor aspal dengan memasok melalui 18 lokasi terminal aspal curah di seluruh Indonesia, termasuk terminal aspal curah terbaru kami di Seram, Maluku. Untuk memperluas cakupan pasar, Perseroan mendirikan anak perusahaan lain, yaitu: Sarana Jambi Utama-Belinyu dan Jaya Trade Indonesia-Belawan pada tahun 2012, Sarana Sampit Mentaya Utama-Pulang Pisau dan Sarana Aceh Utama-Lhokseumawe pada tahun 2017 serta Sarana Maluku Utama pada tahun 2022. Pada tahun 2014, PT Jaya Trade Indonesia membeli sebuah kapal tanker aspal. Pada tahun 2010, PT Jaya Trade Indonesia memperluas bisnis perdagangan LPG dengan mendirikan PT Kenrope Sarana Pratama pada tahun 2010 dan PT Kenrope Utama Sentul pada tahun 2011.

Grup Jaya Konstruksi terus memanfaatkan sinergi dalam portofolio yang beragam ini untuk membangun rekam jejak yang kuat dalam memberikan solusi bernilai tambah bagi pelanggan dan mitra di sektor publik maupun swasta. Dengan kemampuan multidisiplin di beberapa sektor, termasuk transportasi (jalan dan rel kereta api), pelabuhan dan bandara, energi, pengendalian banjir, bendungan, irigasi, penyediaan air dan pengelolaan limbah, Perseroan menawarkan layanan desain, konstruksi, operasi dan pemeliharaan terpadu untuk berbagai aset infrastruktur strategis publik dan swasta. Berdasarkan rekam jejak tersebut, Perseroan telah mendapatkan kontrak proyek-proyek besar seperti Enam Ruas Jalan Tol Dalam Kota Jakarta, Jakarta International Stadium, Mass Rapid Transit Jakarta dan Terminal 3 Bandara Soekarno-Hatta, baik sebagai kontraktor utama maupun bekerja sama dengan kontraktor lain. Di sektor komersial, Perseroan terus memantapkan posisinya dengan terus memberikan solusi yang inovatif, efektif dan kompetitif untuk berbagai jenis pekerjaan, termasuk mal, hotel, gedung perkantoran dan apartemen di seluruh tanah air. Perseroan berupaya untuk terus memperkuat kapabilitas, sinergi dan aset di seluruh Grup agar secara konsisten dapat menghasilkan pertumbuhan yang menguntungkan dan berkelanjutan.

Pada bulan Juli 2013, Perseroan melakukan penawaran umum terbatas sebanyak 326.170.397 saham atau setara dengan 10% dari jumlah modal ditempatkan dan disetor. Dana tersebut digunakan untuk membiayai pengembangan kapasitas PT Jaya Beton Indonesia dan PT Jaya Trade Indonesia serta investasi di beberapa proyek infrastruktur penting, termasuk jalan tol dalam kota dan sistem pengolahan dan sistem penyediaan air. Pada September 2013, Perseroan meningkatkan likuiditas saham dengan melakukan *stock split* 1:5.

market through a network of bulk asphalt terminals in 18 locations nationwide, which includes our latest site in Seram, Maluku. To expand market coverage, Company established additional subsidiaries: Sarana Jambi Utama-Belinyu and Jaya Trade Indonesia-Belawan in 2012, Sarana Sampit Mentaya Utama-Pulang Pisau and Sarana Aceh Utama-Lhokseumawe in 2017, and Sarana Maluku Utama in 2022. In 2014 PT Jaya Trade Indonesia acquired an asphalt tanker. In 2010, PT Jaya Trade Indonesia took steps to expand its LPG trading business by establishing PT Kenrope Sarana Pratama in 2010 and PT Kenrope Utama Sentul in 2011.

The Jaya Konstruksi Group has continued to leverage the synergies within this diverse portfolio to build a strong track record on delivering value-added solutions for public and private sector customers and partners. With multidisciplinary capabilities across several sectors, including transportation (road and rail), ports and airports, energy, flood control, dams, irrigation, water supply and waste management, the Company offers integrated design, construction, operation and maintenance services for a range of public and private strategic infrastructure assets. On the strength of this track record, the Company has been awarded contracts for major projects such as the Jakarta Six Inner City Toll Roads, the Jakarta International Stadium, Jakarta's Mass Rapid Transit and Soekarno-Hatta Terminal 3, both as lead contractor and in collaboration with others. In the commercial sector, the Company has continued to consolidate its position as a supplier of innovative, effective and competitive solutions for malls, hotels, office buildings and apartments throughout the country. The Company strives to continuously strengthen the capabilities, synergies and assets across the Group in order to consistently deliver sustainable, profitable growth.

In July 2013, the Company conducted a rights issue of 326,170,397 shares, equivalent to 10% of the total subscribed and paid-in capital. The proceeds were utilized to finance capacity expansions of PT Jaya Beton Indonesia and PT Jaya Trade Indonesia as well as investment in several critical infrastructure projects, including inner city toll roads and water treatment and supply systems. In September 2013, the Company increased stock liquidity by conducting a 1:5 stock split.

Visi, Misi dan Nilai-Nilai Perseroan

Corporate Vision, Mission and Values

Visi | Vision

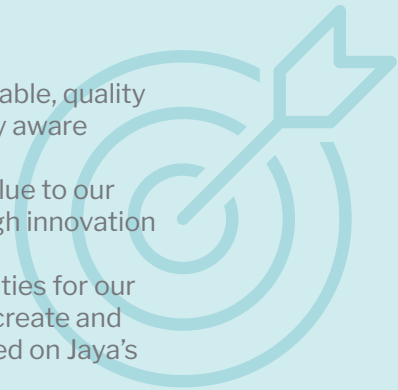
Menjadi perusahaan yang unggul dan merupakan aset nasional melalui bisnis pengembangan perkotaan dengan memanfaatkan reputasi dan sinergi grup.

To be a leading company and a national asset through the business of urban development based on excellent group reputation and synergy.



Misi | Mission


- Mengutamakan pertumbuhan yang berkesinambungan, berkualitas dan berwawasan lingkungan;
- Memberi nilai tambah bagi *stakeholder* melalui inovasi dan teknologi;
- Menyediakan wadah bagi sumber daya manusia unggul untuk berkarya, berkreasi dan tumbuh bersama berlandaskan nilai-nilai dan budaya Jaya.
- Focusing on sustainable, quality and environmentally aware company growth;
- Delivering added value to our stakeholders through innovation and technology;
- Providing opportunities for our people to perform, create and grow as a team based on Jaya's values and culture.



Nilai-nilai Perseroan | Corporate Values

Nilai-nilai yang diterapkan di Perseroan meliputi Integritas, Keadilan, Komitmen, Dorongan Berprestasi dan *Intrapreneurship*. Nilai-nilai ini merupakan landasan dari budaya Perseroan kami.

Our Company values are Integrity, Fairness, Commitment, Encouragement of Achievement and Intrapreneurship. These values form the basis of our corporate culture.



Kegiatan Usaha

Business Activities

Berdasarkan Anggaran Dasar, untuk mencapai maksud dan tujuannya, Perseroan dapat menjalankan kegiatan usaha utama dan kegiatan usaha penunjang sebagai berikut:

Kegiatan usaha utama:

- Menjalankan usaha di bidang pembangunan;
- Menjalankan usaha di bidang perdagangan;
- Menjalankan usaha di bidang perindustrian; dan
- Menjalankan usaha di bidang jasa.

Kegiatan usaha penunjang:

- Menjalankan usaha di bidang pengembangan lahan dan bangunan; dan
- Menjalankan usaha di bidang ekspor impor dan perdagangan barang-barang hasil industri kimia.

Sejalan dengan hal tersebut di atas, kegiatan usaha utama Perseroan pada tahun 2022 adalah:

- Penyediaan jasa konstruksi infrastruktur dan konstruksi bangunan;
- Perdagangan, jasa, operasi dan pemeliharaan sistem mekanikal, *air conditioning*, elektrik, elektronik dan sistem teknologi informasi;

The Company may perform the following main and support operations in pursuit of its stated objectives, in accordance with the Articles of Association:

Main operations:

- Operating in the field of development;
- Operating in trading;
- Operating in industry; and
- Operating in services.

Support operations:

- Operating in the field of land and building development; and
- Operating in the export-import and trading of chemicals.

In line with the above, the Company's principal business activities in 2022 were:

- The provision of infrastructure construction and building construction;
- The trading, service, operation and maintenance of mechanical, air conditioning, electrical, electronic and information technology systems;

Wilayah Operasional

Operational Area

Jakon, JTI, JBI, JDC, JTN	Jakon, JTI
Jakon, JTI, JBI, JDC	JTI, JBI
Jakon, JTI, JBI, JTN	JBI, JTN
Jakon, JTI, JTN	Jakon
Jakon, JTI, JBI	JTI
JTI, JBI, JTN	JBI

Jakon	: 17 provinsi / provinces
JTI	: 25 provinsi / provinces
JBI	: 24 provinsi / provinces
JDC	: 4 provinsi / provinces
JTN	: 7 provinsi / provinces
Jumlah / Total	: 30 provinsi / provinces

Perusahaan Induk Jaya Konstruksi / The parent company, Jaya Konstruksi ("Jakon")
PT Jaya Trade Indonesia ("JTI"), PT Jaya Beton Indonesia ("JBI"), PT Jaya Daido Concrete, ("JDC"), PT Jaya Teknik Indonesia ("JTN")

- Perdagangan aspal curah dan produk aspal, LPG dan *handling equipment*;
- Penyewaan kapal tanker aspal; dan
- Produksi dan perdagangan produk beton pracetak.

- The trading of bulk asphalt and asphalt products, LPG and handling equipment;
- Asphalt tanker chartering; and
- The production and trading of precast concrete products.

Jasa dan Produk Kami Our Services and Products

Jasa

- Jasa konstruksi
- Layanan, operasi dan pemeliharaan sistem mekanikal dan elektrikal
- Penyewaan kapal tanker aspal

Services

- Construction services
- Service, operation and maintenance of mechanical & electrical systems
- Asphalt tanker chartering

Produk

- Aspal curah dan produk aspal
- LPG
- *Forklift*
- Produk beton pracetak
- Produk pendingin, pemanas, dan ventilasi
- Produk infrastruktur pusat data
- Produk *Information, Communication, Technology & IP electronics*
- Produk keamanan, komunikasi, dan pemantauan
- Produk infrastruktur transportasi
- Produk pengolahan air dan air limbah

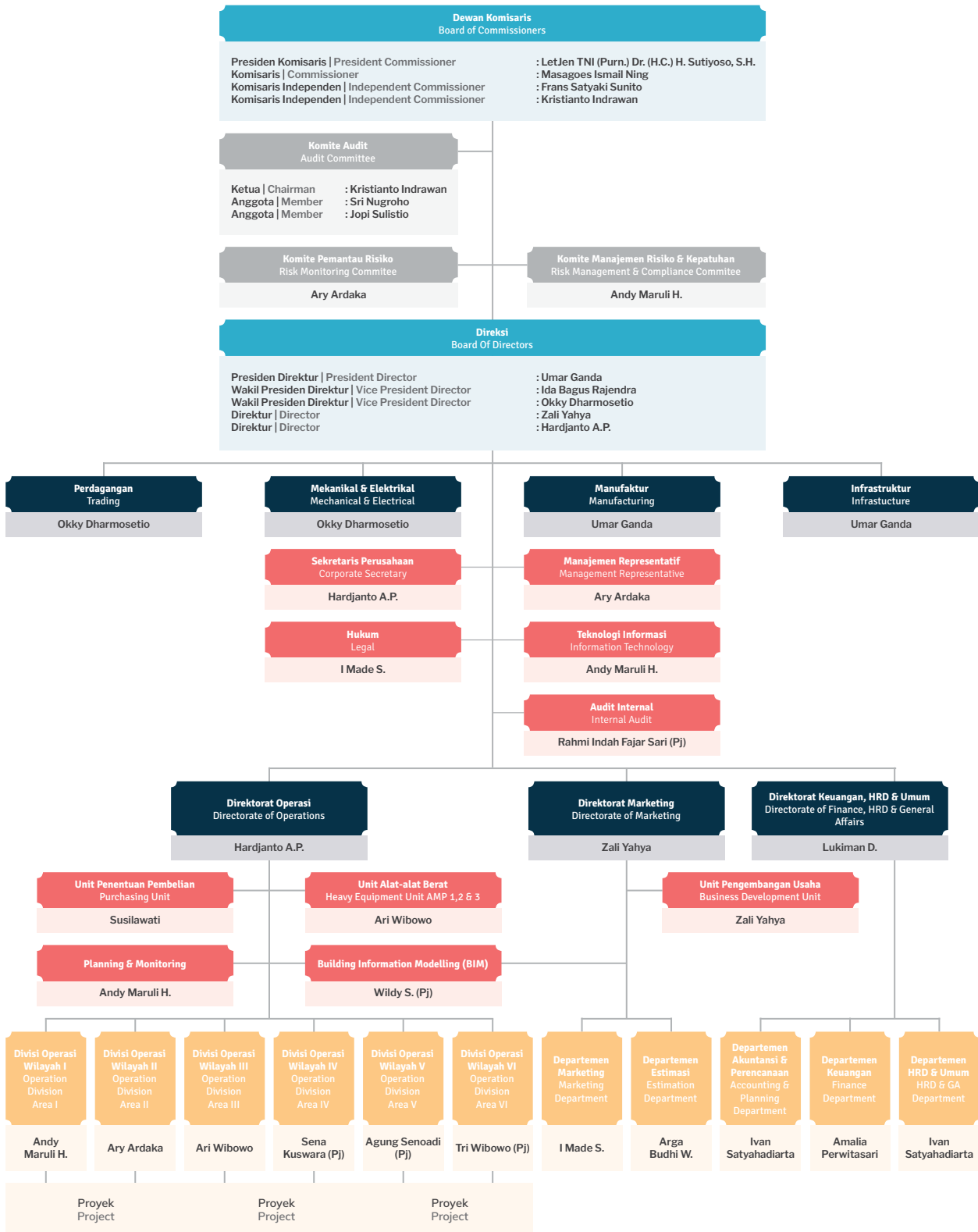
Products

- Bulk asphalt and asphalt products
- LPG
- Forklifts
- Precast concrete products
- Cooling, heating and ventilating products
- Data center infrastructure products
- ICT and IP electronics products
- Security, communication and monitoring products
- Transportation infrastructure products
- Water and wastewater treatment products



Struktur Organisasi

Organization Structure



Daftar Keanggotaan Asosiasi

Membership of Associations

Jaya Konstruksi	Asosiasi Kontraktor Indonesia (AKI) Association of Indonesian Contractors
	Gabungan Perusahaan Rancangan Bangun Indonesia (Gapenri) Association of Indonesian Design and Building Companies
	Green Building Council Indonesia (GBCI)
	Himpunan Pengusaha Jalan Indonesia (HPJI) Association of Indonesian Road Entrepreneurs
Jaya Teknik	AKLI (Asosiasi Kontraktor Listrik dan Mekanikal Indonesia) Association of Electrical and Mechanical Contractors
	ASPEKNAS (Asosiasi Pelaksana Konstruksi Nasional) Association of National Construction Contractors
	AKTI (Asosiasi Kontraktor Terintegrasi Indonesia) Association of Indonesian Integrated Contractors
	AKI (Asosiasi Kontraktor Indonesia) Association of Indonesian Contractors
	Green Building Council Indonesia (GBCI)
	APTEK (Asosiasi Perusahaan Teknik Mekanikal Elektrikal) Mechanical Electrical Technics Enterprises Association
	KADIN (Kamar Dagang Dan Industri) Chamber of Commerce and Industry

Jakarta International e-Prix Circuit (JIEC)

Profil Dewan Komisaris

Profile of the Board of Commissioners



LetJen TNI (Purn.) Dr. (H.C.) H. Sutiyoso S.H.

Presiden Komisaris
President Commissioner

**Warga negara Indonesia, usia 78 tahun,
berdomisili di Jakarta.**

Indonesian citizen, age 78, domiciled in Jakarta.

Beliau diangkat sebagai Presiden Komisaris untuk masa jabatan tiga tahun sampai dengan RUPS Tahunan tahun 2025 berdasarkan keputusan RUPST tanggal 22 Juni 2022. Sebelumnya beliau menjabat sebagai Komisaris Utama PT Semen Indonesia (2017-2019). Dr. Sutiyoso memiliki karir yang cemerlang baik di bidang militer maupun pelayanan publik. Setelah pensiun dari jabatan terakhirnya di Angkatan Darat sebagai Pangdam Jaya, ia menjabat sebagai Gubernur DKI Jakarta selama dua periode (1997-2007). Dari 2015 hingga 2016, ia mengepalai Badan Intelijen Nasional (BIN) Indonesia. Beliau lulusan Akademi Militer Nasional (1968) dan Sekolah Staf dan Komando Angkatan Darat (1984), dan memperoleh gelar Sarjana Hukum dari Sekolah Tinggi Militer pada tahun 1996. Beliau diberikan gelar Doktor Honoris Causa bidang Politik dari Universitas Busan, Korea Selatan pada 2001 dan gelar Doktor Honoris Causa bidang Ekonomi dari Universitas Diponegoro pada 2006.

Beliau tidak memiliki hubungan afiliasi dengan anggota Dewan Komisaris lainnya, anggota Direksi, atau pemegang saham mayoritas.

He was appointed as President Commissioner for a term of three years until the AGMS in 2025 by a resolution of the AGMS on June 22, 2022. He was formerly President Commissioner of PT Semen Indonesia (2017-2019). Dr. Sutiyoso has had a distinguished career in both military and public service. Following his retirement from his final post in the Army, as Commander of the Greater Jakarta Military Regional Command, he served for two terms as Governor of the Jakarta Capital Region (1997-2007). From 2015 to 2016, he headed Indonesia's National Intelligence Agency (BIN). A graduate of the National Military Academy (1968) and the Army Staff and Command College (1984), he earned a degree in Law from the Military College in 1996. He was awarded an Honorary Doctorate in Politics from Busan University, South Korea, in 2001 and an Honorary Doctorate in Economics from Diponegoro University in 2006.

He has no affiliated relationship with other members of the Board of Commissioners, members of the Board of Directors, or majority shareholders.



Masagoes Ismail Ning

Komisaris
Commissioner

**Warga negara Indonesia, usia 55 tahun,
berdomisili di Jakarta.**

Indonesian citizen, age 55, domiciled in Jakarta.

Warga negara Indonesia, usia 55 tahun, berdomisili di Jakarta. Beliau diangkat kembali sebagai Komisaris Perseroan untuk masa jabatan tiga tahun sampai dengan RUPS Tahunan tahun 2025 oleh Rapat Umum Pemegang Saham Tahunan yang diselenggarakan pada tanggal 22 Juni 2022. Beliau juga menjabat sebagai *Chairman* PT Sena Mulia Investama (2011-sekarang), PT Semesta Indovent (2008-sekarang), PT Pactoconvest Niagatama (2004-sekarang) dan PT Pacto (2004-sekarang). Beliau menjabat sebagai *Chairman* PT Gowa Makassar Tourism Development Tbk dari tahun 2004 hingga 2014 dan *Chairman* PT Bank Lippo Tbk dari tahun 1996 hingga 2004. Beliau lulus dari Universitas Trisakti, Jakarta pada tahun 1993 dengan gelar Sarjana Manajemen.

Beliau tidak memiliki hubungan afiliasi dengan anggota Dewan Komisaris lainnya, anggota Direksi, atau pemegang saham mayoritas.

He was reappointed as a Commissioner of the Company for a period of three years until the AGMS in 2025 by the Annual General Meeting of Shareholders held on June 22, 2022. He is concurrently the Chairman of PT Sena Mulia Investama (2011-present), PT Semesta Indovent (2008-present), PT Pactoconvest Niagatama (2004-present) and PT Pacto (2004-present). He served as Chairman of PT Gowa Makassar Tourism Development Tbk from 2004 to 2014 and Chairman of PT Bank Lippo Tbk from 1996 to 2004. He graduated from Trisakti University, Jakarta in 1993 with a degree in Management.

He has no affiliated relationship with other members of the Board of Commissioners, members of the Board of Directors, or majority shareholders.



Frans Satyaki Sunito

Komisaris Independen
Independent Commissioner

**Warga negara Indonesia, usia 74 tahun,
berdomisili di Jakarta.**

Indonesian citizen, age 74, domiciled in Jakarta.

Beliau diangkat kembali sebagai Komisaris Independen untuk masa jabatan tiga tahun sampai dengan RUPS Tahunan tahun 2025 oleh Rapat Umum Pemegang Saham Tahunan yang diselenggarakan pada tanggal 22 Juni 2022. Beliau juga merangkap jabatan sebagai Presiden Universitas Pembangunan Jaya. Sepanjang karirnya, beliau pernah menjabat pada beberapa posisi penting di sektor infrastruktur Indonesia, termasuk Presiden Direktur PT Jasa Marga (2006-2012), dan Direktur Pengembangan Bisnis PT Jasa Marga (1998-2006). Beliau juga menjabat sebagai Direktur Teknik & Pengembangan Usaha (1991-1998) dan Direktur Keuangan & Pengembangan Bisnis (1990-1991) di PT Wijaya Karya, serta memimpin berbagai divisi di perusahaan yang sama antara tahun 1977 dan 1990. Setelah lulus, beliau menjabat sebagai *Assistant Manager of Construction* di PT DEXTAM Jakarta dari tahun 1975 sampai 1976, kemudian bekerja sebagai *Design Engineer di Marine Civil Engineering Department HBM* di Rijswijk, Belanda. Beliau merupakan lulusan dari Fakultas Teknik Sipil Institut Teknologi Bandung pada tahun 1974.

Beliau tidak memiliki hubungan afiliasi dengan anggota Dewan Komisaris lainnya, anggota Direksi, atau pemegang saham mayoritas.

He was reappointed as an Independent Commissioner for a period of three years until the AGMS in 2025 by the Annual General Meeting of Shareholders held on June 22, 2022. He holds a concurrent position as President of Universitas Pembangunan Jaya. His career includes several prominent roles in Indonesia's infrastructure sector, including President Director of PT Jasa Marga (2006-2012), and Director for Business Development at PT Jasa Marga (1998-2006). He served as Director of Engineering & Business Development (1991-1998) and Director of Finance & Business Development (1990-1991) at PT Wijaya Karya, having headed various divisions at the same company between 1977 and 1990. After graduating, he was Assistant Manager of Construction at PT DEXTAM Jakarta from 1975 to 1976 before working as a Design Engineer in the Marine Civil Engineering Department of HBM in Rijswijk, the Netherlands. He earned a degree from the Civil Engineering Faculty of the Bandung Institute of Technology in 1974.

He has no affiliated relationship with other members of the Board of Commissioners, members of the Board of Directors, or majority shareholders.



Kristianto Indrawan

Komisaris Independen
Independent Commissioner

**Warga negara Indonesia, usia 58 tahun,
berdomisili di Jakarta.**

Indonesian citizen, age 58, domiciled in Jakarta.

Warga negara Indonesia, usia 58 tahun, berdomisili di Jakarta. Beliau kembali diangkat sebagai Komisaris Independen untuk masa jabatan tiga tahun sampai dengan RUPST tahun 2025 oleh Rapat Umum Pemegang Saham Tahunan yang diselenggarakan pada tanggal 22 Juni 2022. Beliau merangkap jabatan sebagai Direktur PT Jawa Pos (2017-sekarang), Direktur Utama PT Temprina Media Grafika (Juni 2018-sekarang), Direktur Utama PT Graha Pena Jawa Pos (Juni 2019-sekarang), Direktur PT Grafiti Pers (2009-sekarang) dan Komisaris anak perusahaan PT Jawa Pos (2017-sekarang). Di sepanjang karirnya bersama Grup Jaya, beliau pernah menjabat sebagai Direktur PT Jaya Real Property Tbk (2013-2017) dan sebagai Direktur PT Jaya Teknik Indonesia (2010-2013). Beliau meraih gelar Sarjana Teknik Sipil dari Universitas Trisakti (1989) dan Magister Manajemen dari Universitas Indonesia (1995).

Beliau tidak memiliki hubungan afiliasi dengan anggota Dewan Komisaris lainnya, anggota Direksi, atau pemegang saham mayoritas.

Indonesian citizen, age 58, domiciled in Jakarta. He was reappointed as an Independent Commissioner for a period of three years until the AGMS in 2025 by the Annual General Meeting of Shareholders held on June 22, 2022. He holds concurrent positions as Director of PT Jawa Pos (2017-present), President Director of PT Temprina Media Grafika (June 2018-present), President Director of PT Graha Pena Jawa Pos (June 2019-present), Director of PT Grafiti Pers (2009-present) and Commissioner of PT Jawa Pos' subsidiaries (2017-present). During his prior career with the Jaya Group, he served as a Director of PT Jaya Real Property Tbk (2013-2017) and as a Director of PT Jaya Teknik Indonesia (2010-2013). He holds a Civil Engineering degree from Trisakti University (1989) and a Master of Management degree from the University of Indonesia (1995).

He has no affiliated relationship with other members of the Board of Commissioners, members of the Board of Directors, or majority shareholders.

Perubahan Susunan Dewan Komisaris pada tahun 2022

Changes in the Composition of the Board of Commissioners in 2022

Bapak Trisna Muliadi mengundurkan diri dari jabatannya sebagai Presiden Komisaris. Letjen TNI (Purn) Dr. (H.C.) H. Sutyoso, S.H. diangkat sebagai Presiden Komisaris Perseroan yang baru oleh RUPST tanggal 22 Juni 2022. Kedua perubahan tersebut berlaku efektif sejak RUPST tanggal 22 Juni 2022.

Mr Trisna Muliadi resigned from his position as President Commissioner. Lt. Gen. TNI (Retd.) Dr. (H.C.) H. Sutyoso, S.H. was appointed as the Company's new President Commissioner by the AGMS on June 22, 2022. Both changes were effective as of the AGMS on June 22, 2022.

Profil Direksi

Profile of the Board of Directors



Umar Ganda

Presiden Direktur
President Director

**Warga negara Indonesia, usia 66 tahun,
berdomisili di Tangerang Selatan.**

Indonesian citizen, age 66, domiciled in South Tangerang.

Beliau diangkat pertama kali sebagai Presiden Direktur Perseroan berdasarkan keputusan RUPST 22 Juni 2021 dan diangkat kembali untuk masa jabatan tiga tahun sampai RUPST 2025 melalui RUPS Tahunan yang diselenggarakan pada 22 Juni 2022. Beliau merangkap jabatan sebagai Presiden Direktur PT Jaya Beton Indonesia (2010-sekarang). Sejak bergabung dengan Perseroan pada tahun 1982, beliau pernah menjabat berbagai posisi senior, termasuk sebagai Direktur Keuangan, Personalia dan Umum; Wakil Direktur, Divisi Operasi; Wakil Direktur, Divisi Teknik dan Pemasaran; dan terakhir sebagai Wakil Presiden Direktur (2006-2021). Beliau lulus dari Universitas Trisakti dengan gelar Sarjana Teknik Sipil pada tahun 1982 dan meraih gelar MBA dari University of Lancaster, UK pada tahun 1993.

Beliau tidak memiliki hubungan afiliasi dengan anggota Direksi lainnya, anggota Dewan Komisaris, atau pemegang saham mayoritas.

He was first appointed as President Director of the Company by a resolution of the AGMS on June 22, 2021 and was reappointed for a term of three years until the AGMS in 2025 by the Annual General Meeting of Shareholders held on June 22, 2022. He holds a concurrent position as the President Director of PT Jaya Beton Indonesia (2010-present). Since joining the Company in 1982 he has served in a number of senior roles, including as Director of Finance, Personnel and General Affairs; Vice Director, Operation Division; Vice Director, Engineering and Marketing Division; and most recently as Vice President Director (2006-2021). He graduated from Trisakti University with a degree in Civil Engineering in 1982 and earned his MBA from the University of Lancaster, UK in 1993.

He has no affiliated relationship with other members of the Board of Directors, members of the Board of Commissioners, or majority shareholders.



Ida Bagus Rajendra

Wakil Presiden Direktur
Vice President Director

**Warga negara Indonesia, usia 65 tahun,
berdomisili di Tangerang Selatan.**

Indonesian citizen, age 65, domiciled in South Tangerang.

Beliau diangkat sebagai Wakil Presiden Direktur Perseroan berdasarkan keputusan RUPST tanggal 22 Juni 2021 dan diangkat kembali sebagai Wakil Presiden Direktur untuk masa jabatan tiga tahun sampai RUPST tahun 2025 oleh RUPS Tahunan yang diselenggarakan pada tanggal 22 Juni 2022. Beliau memiliki rangkap jabatan sebagai Wakil Direktur Utama PT Jaya Beton Indonesia. Beliau mengawali karir di PT Jaya Konstruksi Manggala Pratama pada tahun 1982 sebagai *engineer* dan menempati berbagai jabatan strategis, antara lain sebagai Kepala Divisi Operasi III (1995-1997), Wakil Kepala Direktorat Operasi (1996-1997), Kepala Unit QA/QC (1997-2000), Kepala Unit Alat Berat (2000-2002), Kepala Monitoring dan Evaluasi (2000-2002), Kepala Direktorat Operasi (1997-2003), Kepala Direktorat Marketing (2003-2014), dan Direktur (1997-2015). Beliau meraih gelar Sarjana Teknik Sipil dari Institut Teknologi Bandung (1982); gelar MBA dari IPPM, Jakarta (1990); PhD di bidang Manajemen dari American World University (1999); dan Doktor Manajemen Pendidikan dari Universitas Negeri Jakarta (2010).

Beliau tidak memiliki hubungan afiliasi dengan anggota Direksi lainnya, anggota Dewan Komisaris, atau pemegang saham mayoritas.

He was appointed as a Vice President Director of the Company by a resolution of the AGMS on June 22, 2021 and was reappointed as a Vice President Director for a term of three years until the AGMS in 2025 by the Annual General Meeting of Shareholders held on June 22, 2022. He has a concurrent role as Vice President Director of PT Jaya Beton Indonesia. He began his career at PT Jaya Konstruksi Manggala Pratama in 1982 as an engineer and has since served in several strategic positions, including as Head of Operational Division III (1995-1997), Deputy Head of the Operations Directorate (1996-1997), Head of the QA/QC Unit (1997-2000), Head of the Heavy Equipment Unit (2000-2002), Head of Monitoring and Evaluation (2000-2002), Head of the Operations Directorate (1997-2003), Head of the Marketing Directorate (2003-2014), and Director (1997-2015). He holds a Civil Engineering degree from the Bandung Institute of Technology (1982); an MBA from IPPM, Jakarta (1990); a PhD in Management from the American World University (1999); and a Doctorate in Management Education from the State University of Jakarta (2010).

He has no affiliated relationship with other members of the Board of Directors, members of the Board of Commissioners, or majority shareholders.



Okky Dharmosetio

Wakil Presiden Direktur
Vice President Director

**Warga negara Indonesia, usia 66 tahun,
berdomisili di Jakarta Barat.**

Indonesian citizen, age 66, domiciled in West Jakarta.

Beliau diangkat pertama kali sebagai Wakil Presiden Direktur Perseroan untuk bidang Perdagangan pada September 2007 dan diangkat kembali sebagai Wakil Presiden Direktur untuk masa jabatan tiga tahun sampai dengan RUPS Tahunan tahun 2025 oleh Rapat Umum Pemegang Saham Tahunan yang diselenggarakan pada tanggal 22 Juni 2022. Beliau memiliki rangkap jabatan sebagai Direktur Utama PT Jaya Trade Indonesia dan Direktur Utama PT Jaya Teknik Indonesia. Beliau pernah menduduki berbagai posisi penting lainnya di Jaya Grup, antara lain sebagai Direktur Utama PT Jaya Beton Indonesia (2016-2020), Direktur Utama PT Jaya Trade Indonesia (2004-2015) dan Direktur PT Jaya Trade Indonesia (1996-2004), serta Direktur Utama PT Jaya Teknik Indonesia (2009-2011). Beliau meraih gelar Sarjana Teknik Sipil dari Institut Teknologi Bandung pada tahun 1980 dan meraih gelar MBA dari School of Management, Syracuse University, USA pada tahun 1986.

Beliau tidak memiliki hubungan afiliasi dengan anggota Direksi lainnya, anggota Dewan Komisaris, atau pemegang saham mayoritas.

He was first appointed as the Company's Vice President Director for Trading in September 2007 and was reappointed as a Vice President Director for a term of three years until the AGMS in 2025 by the Annual General Meeting of Shareholders held on June 22, 2022. He holds concurrent positions as President Director of PT Jaya Trade Indonesia and President Director of PT Jaya Teknik Indonesia. He has served in a number of other prominent positions within the Jaya Group, including as President Director of PT Jaya Beton Indonesia (2016-2020), in PT Jaya Trade Indonesia as President Director (2004-2015) and Director of PT Jaya Trade Indonesia (1996-2004), and as President Director of PT Jaya Teknik Indonesia (2009-2011). He earned a degree in Civil Engineering from the Bandung Institute of Technology in 1980 and earned an MBA from the School of Management, Syracuse University, USA in 1986.

He has no affiliated relationship with other members of the Board of Directors, members of the Board of Commissioners, or majority shareholders.



Zali Yahya

Direktur
Director

**Warga negara Indonesia, usia 60 tahun,
berdomisili di Tangerang Selatan.**

Indonesian citizen, age 60, domiciled in South Tangerang.

Beliau diangkat pertama kali sebagai Direktur Operasi Perseroan pada tahun 2005 dan diangkat kembali sebagai Direktur untuk masa jabatan tiga tahun hingga RUPST tahun 2025 oleh Rapat Umum Pemegang Saham Tahunan yang diselenggarakan pada tanggal 22 Juni 2022. Beliau menduduki beberapa jabatan senior sejak bergabung Perseroan pada tahun 1987, antara lain Kepala Divisi Operasi (1997-1998), Kepala Departemen Pemasaran (1998-2002), Wakil Direktur Pemasaran (2002-2005) dan Wakil Direktur Operasi (2005). Beliau lulus dari Institut Teknologi Bandung pada tahun 1987 dengan gelar Sarjana Teknik Sipil dan meraih gelar Magister Manajemen dari Prasetiya Mulya Business School pada tahun 2002.

Beliau tidak memiliki hubungan afiliasi dengan anggota Direksi lainnya, anggota Dewan Komisaris, atau pemegang saham mayoritas.

He was first appointed as the Company's Operational Director in 2005 and was reappointed as a Director for a period of three years until the AGMS in 2025 by the Annual General Meeting of Shareholders held on June 22, 2022. He has held several senior roles since joining the Company in 1987, including Head of the Operations Division (1997-1998), Head of the Marketing Department (1998-2002), Vice Director of Marketing (2002-2005) and Vice Director of Operations (2005). He graduated from the Bandung Institute of Technology in 1987 with a degree in Civil Engineering and earned a Master's in Management from Prasetiya Mulya Business School in 2002.

He has no affiliated relationship with other members of the Board of Directors, members of the Board of Commissioners, or majority shareholders.



Hardjanto Agus Priambodo

Direktur/Sekretaris Perusahaan
Director/Corporate Secretary

**Warga negara Indonesia, usia 59 tahun,
berdomisili di Jakarta Selatan.**

Indonesian citizen, age 59, domiciled in South Jakarta.

Beliau diangkat pertama kali sebagai Direktur Independen Perseroan pada tahun 2014 dan diangkat kembali untuk jangka waktu tiga tahun hingga RUPST tahun 2025 oleh Rapat Umum Pemegang Saham Tahunan yang diselenggarakan pada tanggal 22 Juni 2022. Beliau juga menjabat sebagai Sekretaris Perusahaan Perseroan sejak Juni 2013. Beliau bergabung dengan Perseroan pada tahun 1988 dan telah menjabat berbagai posisi, termasuk sebagai Kepala Direktorat Operasi Wilayah II. Beliau lulus dari Institut Teknologi Bandung pada tahun 1988 dengan gelar Sarjana Teknik Sipil dan memperoleh gelar Magister Manajemen dari PPM School of Management pada tahun 2006.

Beliau tidak memiliki hubungan afiliasi dengan anggota Direksi lainnya, anggota Dewan Komisaris, atau pemegang saham mayoritas.

He was first appointed as an Independent Director of the Company in 2014 and was reappointed for a period of three years until the AGMS in 2025 by the Annual General Meeting of Shareholders held on June 22, 2022. He has been the Company's Corporate Secretary since June 2013. He joined the Company in 1988 and has served in a number of roles, including as Head of the Operations Directorate in Area II. He graduated from the Bandung Institute of Technology in 1988 with a degree in Civil Engineering and received a Master's degree in Management from the PPM School of Management in 2006.

He has no affiliated relationship with other members of the Board of Directors, members of the Board of Commissioners, or majority shareholders.

Perubahan Susunan Direksi pada tahun 2022

Changes in the Composition of the Board of Directors in 2022

Tidak ada perubahan susunan Direksi pada tahun 2022.

There were no changes in the composition of the Board of Directors in 2022.

Profil Karyawan

Employee Profile



Komposisi karyawan berdasarkan jenis kelamin

Employee composition by gender

Jenis Kelamin Gender	31 Desember 2020 December 31, 2020		31 Desember 2021 December 31, 2021		31 Desember 2022 December 31, 2022	
	Jumlah Total	%	Jumlah Total	%	Jumlah Total	%
Pria Male	1.205	86,4	1.124	86,2	1.058	85,5
Wanita Female	190	13,6	180	13,8	180	14,5
Jumlah Total	1.395	100,0	1.304	100,0	1.238	100,0



Komposisi karyawan berdasarkan jabatan

Employee composition by job level

Jabatan Position	31 Desember 2020 December 31, 2020		31 Desember 2021 December 31, 2021		31 Desember 2022 December 31, 2022	
	Jumlah Total	%	Jumlah Total	%	Jumlah Total	%
Direksi Board of Directors	5	0,4	5	0,4	5	0,4
Direksi Entitas Anak Subsidiaries' Board of Directors	9	0,6	9	0,7	10	0,8
Wakil Direksi Vice Director	6	0,4	6	0,5	5	0,4
Kepala Divisi & Kepala Departemen Div. Head & Dept. Head	64	4,6	63	4,8	61	4,9
Manajer Manager	258	18,5	257	19,7	266	21,5
Staf Staff	1.053	75,5	964	73,9	891	72,0
Jumlah Total	1.395	100,0	1.304	100,0	1.238	100,0

**Komposisi karyawan berdasarkan tingkat pendidikan**
Employee composition by educational level

Pendidikan Education	31 Desember 2020 December 31, 2020		31 Desember 2021 December 31, 2021		31 Desember 2022 December 31, 2022	
	Jumlah Total	%	Jumlah Total	%	Jumlah Total	%
Magister Master's degree	52	3,7	58	4,4	61	4,9
Sarjana Bachelor's degree	678	48,6	645	49,5	608	49,1
Diploma Diploma	204	14,6	161	12,3	175	14,1
Sekolah Menengah High School	461	33,0	440	33,7	394	31,8
Jumlah Total	1.395	100,0	1.304	100,0	1.238	100,0

**Komposisi karyawan berdasarkan usia**
Employee composition by age

Usia Age	31 Desember 2020 December 31, 2020		31 Desember 2021 December 31, 2021		31 Desember 2022 December 31, 2022	
	Jumlah Total	%	Jumlah Total	%	Jumlah Total	%
18 - 30 years 18 - 30 tahun	448	32,1	378	29,0	284	22,9
31 - 40 tahun 31 - 40 years	483	34,6	496	38,0	486	39,3
41 - 50 tahun 41 - 50 years	324	23,2	310	23,8	323	26,1
Lebih dari 50 tahun Over 50 years	140	10,0	120	9,2	145	11,7
Jumlah Total	1.395	100,0	1.304	100,0	1.238	100,0

**Komposisi karyawan berdasarkan status ketenagakerjaan**
Employee composition by employment status

Status Ketenagakerjaan Employment Status	31 Desember 2020 December 31, 2020		31 Desember 2021 December 31, 2021		31 Desember 2022 December 31, 2022	
	Jumlah Total	%	Jumlah Total	%	Jumlah Total	%
Tetap Permanent	1.086	77,8	983	75,4	893	72,1
Tidak Tetap Non-Permanent	309	22,2	321	24,6	345	27,9
Jumlah Total	1.395	100,0	1.304	100,0	1.238	100,0

Pada tahun 2022, tingkat *turnover* karyawan adalah sebesar 16,4%.
The employee turnover rate was 16,4% in 2022.

Komposisi Pemegang Saham

Shareholder Composition

Komposisi Kepemilikan Saham Perseroan

The Company's Shareholder Composition

Pemegang Saham Shareholders	31 Desember 2021 December 31, 2021		31 Desember 2022 December 31, 2022	
	Jumlah Saham Number of Shares	Persentase Kepemilikan (%) Ownership Percentage (%)	Jumlah Saham Number of Shares	Persentase Kepemilikan (%) Ownership Percentage (%)
PT Pembangunan Jaya	9.929.587.750	60,89	9.929.587.750	60,89
Masyarakat < 5% Public < 5%				
Lokal Local	5.532.964.665	33,93	5.664.355.955	34,73
Asing Foreign	845.967.445	5,19	714.576.155	4,38
Total Saham Total Shares	16.308.519.860	100,00	16.308.519.860	100,00

Komposisi Kepemilikan Saham Dewan Komisaris & Direksi

Board of Commissioners & Directors Shareholder Composition

Pemegang Saham Shareholders	Jabatan Position	31 Desember 2021 December 31, 2021		31 Desember 2022 December 31, 2022	
		Jumlah Saham Number of Shares	Persentase Kepemilikan (%) Ownership Percentage (%)	Jumlah Saham Number of Shares	Persentase Kepemilikan (%) Ownership Percentage (%)
Letjen TNI (Purn.) Dr. (H.C.) H. Sutiyoso S.H.	Presiden Komisaris President Commissioner	-	0,00	-	0,00
Masagoes Ismail Ning	Komisaris Commissioner	4.065.000	0,02	4.065.000	0,02
Frans Satyaki Sunito	Komisaris Independen Independent Commissioner	-	0,00	-	0,00
Kristianto Indrawan	Komisaris Independen Independent Commissioner	-	0,00	-	0,00
Umar Ganda	Presiden Direktur President Director	8.750.000	0,05	8.750.000	0,05
Ida Bagus Rajendra	Wakil Presiden Direktur Vice President Director	46.574.830	0,29	46.574.830	0,29
Okky Dharmosetio	Wakil Presiden Direktur Vice President Director	9.000.000	0,06	9.000.000	0,06
Zali Yahya	Direktur Director	46.382.500	0,28	46.382.500	0,28
Hardjanto Agus Priambodo	Direktur Director	32.307.700	0,20	32.307.700	0,20



Jakarta International e-Prix Circuit (JIEC)

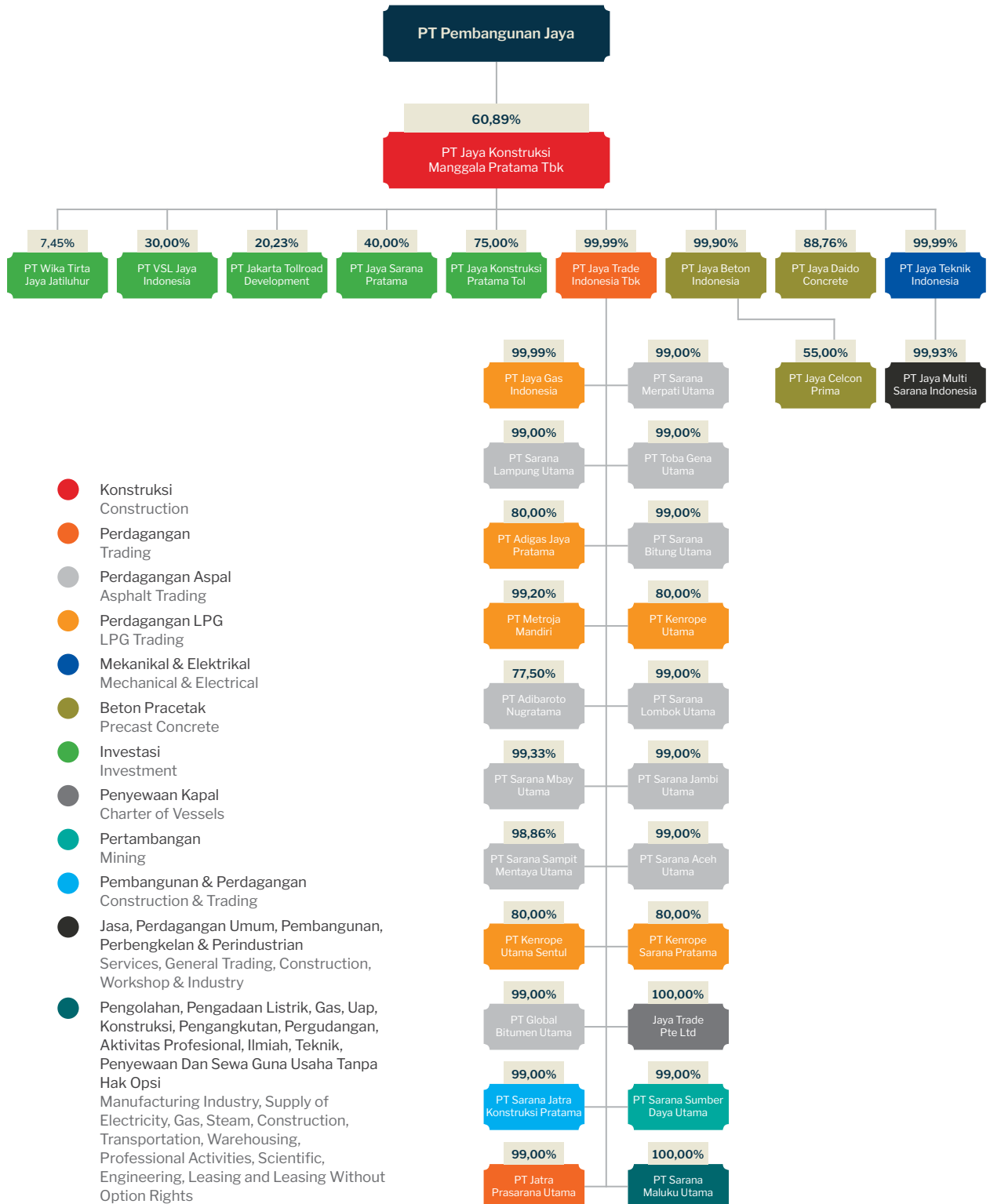
Klasifikasi Kepemilikan Saham Perseroan

The Company's Shareholder Classification

Pemegang Saham Shareholders	31 Desember 2021 December 31, 2021		31 Desember 2022 December 31, 2022	
	Jumlah Saham Number of Shares	Persentase Kepemilikan (%) Ownership Percentage (%)	Jumlah Saham Number of Shares	Persentase Kepemilikan (%) Ownership Percentage (%)
Institusi Lokal Local Institution	12.925.456.205	79,26	12.270.274.495	75,24
Institusi Asing Foreign Institution	810.704.555	4,97	693.876.565	4,25
Individu Lokal Local Individual	2.537.096.210	15,56	3.323.669.210	20,38
Individu Asing Foreign Individual	35.262.890	0,22	20.699.590	0,13
Total Saham Total Shares	16.308.519.860	100,00	16.308.519.860	100,00

Struktur Perseroan

The Company's Structure



Entitas Anak, Perusahaan Asosiasi dan Perusahaan Ventura Bersama

Subsidiary, Associated and Joint Venture Companies

Sejak pertama kali didirikan, Perseroan telah mendirikan atau mengakuisisi empat entitas anak langsung untuk mencapai tujuan pertumbuhannya. Entitas anak tersebut yaitu PT Jaya Trade Indonesia, PT Jaya Teknik Indonesia, PT Jaya Beton Indonesia dan PT Jaya Daido Concrete. Perseroan terus mengembangkan portofolio melalui akuisisi sejumlah entitas anak tidak langsung, seperti: PT Jaya Gas Indonesia, PT Toba Gena Utama, PT Sarana Bitung Utama, PT Metroja Mandiri, PT Kenrope Utama, PT Sarana Merpati Utama, PT Adibaroto Nugratama, PT Adigas Jaya Pratama, PT Sarana Lampung Utama, PT Sarana Lombok Utama, PT Sarana Jambi Utama, PT Global Bitumen Utama, PT Jaya Celcon Prima, PT Sarana Aceh Utama, PT Sarana Mbay Utama, PT Kenrope Sarana Pratama, PT Sarana Sampit Mentaya Utama, PT Kenrope Utama Sentul, PT Sarana Sumber Daya Utama, Jaya Trade Pte. Ltd, PT Sarana Jatra Konstruksi Pratama, PT Jatra Prasarana Utama, PT Jaya Multi Sarana Indonesia dan PT Sarana Maluku Utama.

Since it began operating, Company has established or acquired four direct subsidiaries to further its growth objectives. They are PT Jaya Trade Indonesia, PT Jaya Teknik Indonesia, PT Jaya Beton Indonesia and PT Jaya Daido Concrete. The Company has continued to grow its portfolio through the acquisition of several indirect subsidiaries, as follows: PT Jaya Gas Indonesia, PT Toba Gena Utama, PT Sarana Bitung Utama, PT Metroja Mandiri, PT Kenrope Utama, PT Sarana Merpati Utama, PT Adibaroto Nugratama, PT Adigas Jaya Pratama, PT Sarana Lampung Utama, PT Sarana Lombok Utama, PT Sarana Jambi Utama, PT Global Bitumen Utama, PT Jaya Celcon Prima, PT Sarana Aceh Utama, PT Sarana Mbay Utama, PT Kenrope Sarana Pratama, PT Sarana Sampit Mentaya Utama, PT Kenrope Utama Sentul, PT Sarana Sumber Daya Utama, Jaya Trade Pte. Ltd, PT Sarana Jatra Konstruksi Pratama, PT Jatra Prasarana Utama, PT Jaya Multi Sarana Indonesia and PT Sarana Maluku Utama.

PT Jaya Trade Indonesia

PT Jaya Trade Indonesia ("JTI") didirikan pada tahun 1971 dan bergerak di bidang perdagangan dan distribusi aspal, *Liquid Petroleum Gas* (LPG) dan handling equipment. Kegiatan bisnis utama JTI adalah impor, ekspor, *intercoastal trading* pantai, *commission*, dan melayani sebagai agen dan/atau sebagai perwakilan dari berbagai perusahaan domestik dan internasional. JTI mengoperasikan terminal aspal curah di beberapa lokasi strategis di seluruh Indonesia.

PT Jaya Trade Indonesia ("JTI") was founded in 1971 and operates in the trading and distribution of asphalt, Liquid Petroleum Gas (LPG) and handling equipment. Its core business activities are import, export, intercoastal trading, commission, and serving as an agent and/or as a representative of various domestic and international companies. JTI operates bulk asphalt terminals in several strategic locations across Indonesia.

PT Jaya Beton Indonesia

Didirikan pada tahun 1978, PT Jaya Beton Indonesia ("JBI") bergerak di bidang industri, perdagangan dan jasa, dengan fokus pada produksi dan penjualan produk beton. JBI mengoperasikan empat pabrik beton yang berada pada lokasi-lokasi yang strategis.

Established in 1978, PT Jaya Beton Indonesia ("JBI") is engaged in the industry, trade and service sectors, focusing on the production and selling of concrete products. JBI operates four strategically located concrete plants.

PT Jaya Teknik Indonesia

PT Jaya Teknik Indonesia (“JTN”) didirikan pada tahun 1970 dan saat ini bergerak di bidang perdagangan, bangunan, jasa dan industri, dengan kegiatan konstruksi mekanikal dan elektrikal sebagai bisnis utamanya. Selain itu, JTN merupakan distributor berbagai produk mekanikal, elektrikal dan elektronik.

PT Jaya Teknik Indonesia (“JTN”) was established in 1970 and currently operates in the trading, building, services and industry sectors, with electrical and mechanical construction activities as its core business. In addition, JTN is a distributor for various mechanical, electrical and electronic products.

PT Jaya Daido Concrete

PT Jaya Daido Concrete (“JDC”) telah beroperasi sejak tahun 1980 dibidang manufaktur tiang pancang beton, perancangan fondasi tiang, serta pelaksanaan dan analisis pengujian beban.

PT Jaya Daido Concrete (“JDC”) has been operating since 1980 in the manufacture of concrete piles, directing pile concrete, designing and planning pile foundations, and executing and analyzing load testing.

Nama Entitas Anak Name of Subsidiary	Persentase Kepemilikan Percentage of Ownership	Kegiatan Usaha Nature of Business	Total Aset pada tanggal 31 Desember 2022 (Dalam Ribuan Rupiah) Total Assets as of December 31, 2022 (in Thousand Rupiah)	Status Operasi Operating Status	Alamat Address
PT Jaya Trade Indonesia	99.99%	Perdagangan Trading	1,148,037,504	Telah Beroperasi/ Operating	Jalan Kramat Raya No.144, Kenari, Senen, RT.7/RW.1, Kenari, Senen, Kota Jakarta Pusat, DKI Jakarta 10430
PT Jaya Beton Indonesia	99.90%	Produksi komponen barang bangunan dari Beton Concrete Materials Component Products	558,307,894	Telah Beroperasi/ Operating	Jl. Jend. Gatot Subroto KM. 8,5 - Gang Daido Desa Kadujaya - Curug, Kab. Tangerang 15810
PT Jaya Teknik Indonesia	99.99%	Perdagangan, kontraktor mekanikal elektrikal/ pembersihan dan jasa Trading, Mechanical Electrical, Contracting & Services	447,135,370	Telah Beroperasi/ Operating	Jl Johar No 10, Kebon Sirih, Menteng Jakarta 10340
PT Jaya Daido Concrete	88.76%	Produksi Komponen Barang Bangunan dari Beton Concrete Materials Component Products	18,629,619	Telah Beroperasi/ Operating	Jl. Jend. Gatot Subroto KM. 8,5 - Gang Daido Desa Kadujaya - Curug, Kab. Tangerang 15810
PT Jaya Konstruksi Pratama Tol	75.00%	Pembangunan dan Jasa Contracting and Services	4,580,345	Telah Beroperasi/ Operating	Kantor Taman Bintaro Jaya Gedung B Jalan Bintaro Raya, Jakarta 12330

Kronologi Pencatatan Saham

Share Listing Chronology

Kegiatan Activities	Keterangan Description
Pencatatan Perdana Initial Public Offering	4 Desember 2007 December 4, 2007
Jumlah Saham Perdana Number of Shares at IPO	300,000,000
Harga Saham Perdana IPO Price	Rp615 IDR615
Penawaran Umum Terbatas I Limited Public Offering I	
Pencatatan Listing	Juli 2013 July 2013
Jumlah Saham Number of Shares	326,170,397
Harga Pelaksanaan Exercise Price	Rp1.400 IDR1,400
Stok Split Stock Split	September 2013
Rasio Ratio	1:5 atau dari Rp100 per lembar saham menjadi Rp20 per lembar saham 1:5 from IDR100 per share to IDR20 per share
Jumlah Saham Saat Ini Current Number of Shares	16.308.519.860
Nilai Nominal Saat Ini Current Par Value	Rp20 IDR20
Bursa Saham Stock Exchange	Bursa Efek Indonesia Indonesia Stock Exchange

Kronologi Pencatatan Efek Lainnya

Other Securities Listing Chronology

Hingga 31 Desember 2022, saham Perseroan hanya tercatat di Bursa Efek Indonesia. Perseroan tidak mencatatkan efek lainnya di bursa saham lain.

As of December 31, 2022, the Company's shares were listed only on the Indonesia Stock Exchange. The Company has not issued any other securities on any exchange.

Lembaga dan Profesi Penunjang Pasar Modal

Capital Market Supporting Institutions and/or Professionals

Kantor Akuntan Publik

Public Accountant

Amir Abadi Jusuf, Aryanto, Mawar & Rekan

Alamat Address	Plaza ASIA Level 10 Jl. Jendral Sudirman Kav. 59 Jakarta 12190
Telepon Telephone	+6221 51401340
Faksimile Fax	+6221 51401350
Surat Elektronik Email	www.rsm.id
Jaringan/asosiasi/ rekanan Network/association/ alliance	RSM Network
Akuntan Publik Public Accountant	Donny Iskandar Maramis
Jasa yang Diberikan Service(s) rendered	Audit Laporan Keuangan 2022 Audit of the 2022 Financial Statements
Biaya Jasa Fee	Rp806,000,000
Periode Penugasan Assignment Period	2022
Jasa lain Other services	Reviu atas laporan keuangan konsolidasian interim Perseroan untuk periode 9 (sembilan) bulan yang berakhir pada 30 September 2022 Review of the Company's interim consolidated financial statements for the 9 (nine) month period ending September 30, 2022

Notaris

Notary Public

Aulia Taufani, S.H.

Alamat Address	Menara Sudirman Lantai 18 Lot ABD Jl. Jendral Sudirman Kav. 60 Jakarta 12190
Telepon Telephone	+6221 5204778
Faksimile Fax	+6221 5204779/+6221 5204780
Jasa yang Diberikan Service(s) rendered	Pembuatan Akta RUPST & RUPSLB Preparation of Deeds of AGMS & EGMS

Biro Administrasi Efek

Share Registrar

PT Adimitra Jasa Korpora

Alamat Address	Rukan Kirana Boutique Office Jl. Kirana Avenue III Blok F3 No. 5, Kelapa Gading Jakarta Utara 14250
Telepon Telephone	+6221 29745222
Faksimile Fax	+6221 29289961
Surat Elektronik Email	opr@adimitra-jk.co.id
Jasa yang Diberikan Service(s) rendered	Administrasi Efek Tahunan Annual Administration of Securities

Konsultan Hukum

Legal Consultant

Makes & Partners Law Firm

Alamat Address	Menara Batavia Lantai 7 Jl. H. Mas Mansyur Kav. 126, Jakarta 10220
Telepon Telephone	+6221 5747181
Faksimile Fax	+6221 5747180
Surat Elektronik Email	makes@makeslaw.com
Jasa yang Diberikan Service(s) rendered	Persiapan pelaksanaan RUPST & RUPSLB Preparation of AGMS & EGMS

04

Analisis & Pembahasan Manajemen

Management Analysis & Discussion



2022

Laporan Tahunan & Laporan Keberlanjutan
Annual Report & Sustainability Report



Tinjauan Ekonomi dan Pasar

Economic and Market Review



Proyek Rehabilitasi Trotoar

“ Dibandingkan dengan pertumbuhan ekonomi global, perekonomian Indonesia menunjukkan ketahanan yang cukup baik selama berlangsungnya dua tahun masa pandemi. Pada tahun 2022, pertumbuhan ekonomi Indonesia tercatat sebesar 5,3%, tertinggi sejak 2014.

By global standards, Indonesia's economy remained relatively resilient throughout the two years of the pandemic, and in 2022 the country posted its highest rate of growth since 2014, at 5.3%.

Perekonomian global mengalami berbagai guncangan sepanjang tahun 2022. Hal itu merupakan dampak dari meningkatnya ketegangan geopolitik, khususnya yang bermula dari konflik antara Rusia dan Ukraina. Di dalam negeri, hal ini turut memberikan dampak terhadap kenaikan harga elemen konstruksi utama serta depresiasi Rupiah terhadap Dolar AS. Akan tetapi, secara keseluruhan, Indonesia masih memiliki ketahanan terhadap tekanan inflasi global serta disrupsi, antara lain akibat dari pulihnya permintaan

The world economy experienced a number of shocks throughout the year as a result of rising geopolitical tensions, particularly stemming from the Russia-Ukraine conflict. Domestically, this contributed to an increase in the price of several key construction components as well as a depreciation of the Rupiah against the US Dollar. Overall, however, Indonesia remained relatively insulated from global inflationary pressures and disruption, partly due to the recovery of domestic demand, which accounts for more than 50%

domestik yang berkontribusi terhadap lebih dari 50% PDB Indonesia, serta kebijakan makro ekonomi yang dapat menahan laju inflasi di level yang relatif rendah, yaitu 2,6%.

Sementara itu, pada tahun 2022 sektor konstruksi mengalami sedikit perlambatan. Setelah pertumbuhan yang kuat pada kuartal kedua, yang mencapai 3,91%, kinerja kuartal ketiga mengalami perlambatan hingga mencapai 0,63% sebelum akhirnya dapat meningkat kembali ke 1,61% pada kuartal keempat. Alhasil, pertumbuhan tahunan sektor konstruksi pada tahun 2022 tercatat mencapai 2,01%, menurun dibandingkan tahun 2021 yang sebesar 2,81%.

Meski demikian, dengan diterapkannya pelonggaran bertahap atas pembatasan terkait pandemi dan penurunan kasus Covid-19, sektor-sektor lain mengalami perbaikan. Hal ini memberikan dampak positif terhadap permintaan aspal.

Agenda investasi infrastruktur pemerintah pada tahun 2022 diprioritaskan pada sektor transportasi, pengelolaan limbah, ketahanan pangan, pasokan air dan perumahan, pembangunan Ibu Kota Nusantara.

of the country's GDP, and prudent macroeconomic policies that held inflation at a relatively low 2.6%.

Meanwhile, the construction sector slowed slightly in 2022. After a strong second quarter with growth at 3.91%, third quarter performance softened to 0.63% before recovering to 1.61% in the fourth quarter. As a result, annual construction sector growth in 2022 lagged behind that of the prior year at 2.01% compared to 2.81% in 2021.

With the gradual relaxation of pandemic-related restrictions and the absence of any further surge in Covid 19 cases, other sectors began to rebound. This had a positive impact on demand for asphalt.

The government's infrastructure investment agenda in 2022 prioritized the transportation, waste management, food security and water supply and housing sectors, as well as the development of the new national capital, Ibu Kota Nusantara.

Tinjauan Operasi per Segmen Usaha

Operational Review by Business Segment

Konstruksi

Construction

Segmen konstruksi yang dijalankan oleh PT Jaya Konstruksi MP Tbk dan entitas anak usahanya, PT Jaya Teknik Indonesia, telah membangun reputasi yang kuat dalam memberikan solusi di sektor transportasi, listrik, energi, air dan infrastruktur komersial.

Bisnis konstruksi membukukan pertumbuhan pendapatan sebesar 10,1% dari Rp1.309,2 miliar pada 2021 menjadi Rp1.441,5 miliar pada 2022, yang mencerminkan pertumbuhan pasar konstruksi yang moderat di tahun 2022. Bisnis konstruksi ini berkontribusi terhadap 32,3% pendapatan konsolidasian Perseroan pada tahun 2022 dibandingkan dengan tahun 2021 sebesar 37,6%.

The construction segment is operated by PT Jaya Konstruksi MP Tbk and its subsidiary, PT Jaya Teknik Indonesia, which together have built a strong track record of delivering multidisciplinary solutions in the transportation, power, energy, water and commercial infrastructure sectors.

The construction business posted a 10.1% growth in revenue from Rp1,309.2 billion in 2021 to Rp1,441.5 billion in 2022, reflecting the modest growth in the construction market during the year. The segment contributed 32.3% of the Company's consolidated revenue in 2022, versus 37.6% in 2021.

Laba kotor (termasuk dari ventura bersama) meningkat dari Rp81,1 miliar pada 2021 menjadi Rp239,7 miliar pada 2022.

Dimulai kembalinya pekerjaan proyek yang sempat tertunda memberikan dukungan terhadap pemulihan sektor infrastruktur dan berdampak positif terhadap kinerja Perseroan pada 2022. Meski demikian, belanja infrastruktur publik menghadapi berbagai tantangan pada 2022, di antaranya yaitu pengalihan anggaran pemerintah untuk pemulihan ekonomi nasional, guna mendukung peningkatan konsumsi rumah tangga melalui bantuan subsidi upah, bantuan tunai, serta program bantuan sosial lainnya. Selain itu, kenaikan harga elemen konstruksi utama, serta dominasi sektor konstruksi oleh Badan Usaha Milik Negara, yang mana hal ini sejalan dengan kebijakan sinergi BUMN, menjadi tantangan tersendiri bagi Perseroan. Untuk mengatasi tantangan tersebut, Perseroan terus memperkuat kolaborasi dengan mitra strategis, dan meningkatkan program efisiensi yang komprehensif di seluruh organisasi. Selain pengendalian anggaran yang ketat dan pemantauan piutang, secara berkelanjutan, kami juga berupaya memperbaiki metode kerja dan penelaahan kebutuhan tenaga kerja agar sejalan dengan kemajuan proyek.

Pada 2022, Perseroan memanfaatkan keahliannya pada proyek yang berperan penting dalam upaya menciptakan masa depan Indonesia yang berkelanjutan. Sebagai bagian dari ventura bersama, kami terpilih untuk melaksanakan pekerjaan rancang bangun fasilitas pengolahan sampah *Landfill Mining dan Refuse Derived Fuel (RDF)* di Bantargebang. Fasilitas ini diharapkan dapat mengatasi masalah limbah kota serta berkontribusi terhadap tujuan *net zero emission* Indonesia, dengan memproduksi bahan pengganti batu bara yang ramah lingkungan. Perseroan, melalui ventura bersama, juga memenangkan tender pengolahan air limbah utama di Pluit, Jakarta Utara. Fasilitas pengolahan air limbah ini merupakan bagian dari *Jakarta Sewerage Development Project*, yang akan memiliki kapasitas 240.000 meter kubik per hari dan diharapkan dapat meningkatkan kualitas sanitasi untuk hampir satu juta masyarakat di salah satu area dengan populasi terpadat di Jakarta. Pada 2022, kami juga telah menyelesaikan proyek instalasi pengolahan air limbah di Ancol dan fasilitas yang serupa di Pekanbaru yang akan mulai beroperasi pada 2023. Portofolio tersebut dapat membangun kredensial Perseroan di sektor ini.

Kemampuan Perseroan dalam memberikan solusi berkualitas dalam kurun waktu yang singkat dibuktikan melalui keberhasilannya dalam menyelesaikan proyek

Gross profit (including from joint ventures) increased from Rp81.1 billion in 2021 to Rp239.7 billion in 2022.

The resumption of a number of previously postponed projects supported the continued recovery of the infrastructure sector and positively impacted the Company's performance in 2022. However, public infrastructure spending was constrained in 2022 by the government's reallocation of recovery budgets to support an increase in household consumption through wage subsidies, cash transfers and other social protection programs. In addition, the price inflation of key construction components as well as the continued domination of the sector by state-owned enterprises in line with the government's SOE synergy policy, continued to pose challenges for the Company. To offset these influences, the Company continued to strengthen collaboration with strategic partners while driving a comprehensive efficiency program throughout the organization. In addition to rigorous budget control and receivables monitoring, this has entailed improving our selection of work methods and continuously reviewing workforce requirements in line with project progress.

In 2022 the Company continued to apply its growing expertise to the type of projects that will play a critical role in creating a more sustainable future for Indonesia. As part of a joint venture, we were selected to design and build a pioneering landfill mining and refuse-derived fuel (RDF) facility at the capital's massive Bantargebang landfill. The plant will tackle the city's mounting waste problem while contributing to the country's net zero emissions goal by producing an environmentally friendly coal substitute. The Company is also part of a consortium that was awarded the tender for a major waste water treatment plant in Pluit, North Jakarta. The plant, which is part of the Jakarta Sewerage Development Project, will have a capacity of 240,000 cubic meters per day and ensure improved sanitation for almost one million residents in one of the most densely populated areas of the city. In 2022 we also completed a Wastewater Treatment Plant in Ancol, while a similar facility in Pekanbaru will begin operating in 2023, thereby firmly establishing the Company's credentials in this sector of the market.

The Company's ability to deliver quality solutions on a tight schedule was demonstrated by the completion of the Jakarta International E-Prix Circuit at Ancol just

sirkuit Jakarta International E-Prix di Ancol dalam waktu beberapa bulan setelah penandatanganan kontrak. Sirkuit tersebut merupakan faktor penting bagi keberhasilan penyelenggaraan Kejuaraan Dunia ABB FIA Formula E di Jakarta pada Juni 2022. Perseroan menjadi mitra ventura bersama pada proyek infrastruktur berstandar internasional lainnya, yaitu Jakarta International Stadium di Sunter, yang diresmikan pada Juli 2022. Selama tahun 2022, Perseroan juga menyelesaikan pembangunan jalan di Nusa Tenggara Timur dan Kalimantan Barat, kantor Pemerintahan Daerah di Lampung, serta rusun di Jakarta Utara.

Sejumlah proyek lainnya masih berjalan sesuai dengan jadwal, antara lain proyek Pembangunan Universitas Negeri Jakarta Tahap 2 *Civil Works*, jalan tol Ibu Kota Nusantara (IKN), RSUD Kalideres, Jakarta Utara; Rentang *irrigation modernization project*; yang diperkirakan selesai tahun ini; pembangunan/rehabilitasi polder pengendali banjir di Jakarta Timur; dan pembangunan Bintaro Jaya Xchange Fase 2. Pekerjaan Struktur, Arsitektur & Plumbing pada proyek Bintaro Jaya Xchange, yang meliputi hotel, pusat perbelanjaan dan oseanarium, diperkirakan segera selesai dan Perseroan telah mendapatkan kontrak lebih lanjut untuk membangun interior proyek tersebut.

Perolehan kontrak baru lainnya pada tahun 2022 yang akan dilaksanakan pada tahun 2023 antara lain Patimban *port development project* di Jawa Barat, serta proyek jalan, bendungan, dan jembatan di Sumatera Utara, Kalimantan Timur, dan Sumbawa. Rangkaian proyek yang beragam ini membuktikan kapabilitas Perseroan yang berkembang di berbagai macam jenis pekerjaan.

PT Jaya Teknik Indonesia memberikan nilai tambah pada bisnis konstruksi Perseroan dengan memasok, memasang, mengoperasikan, dan memelihara sistem dan layanan mekanikal dan elektrikalkinerja tinggi. Pada tahun 2022, Perseroan telah menyelesaikan sejumlah proyek yang sempat tertunda dari tahun 2019 dan 2020 karena pandemi. Seiring dengan pemulihan pasar, kami kembali fokus untuk memperluas portofolio kami, fokus pada sektor *trading* dan *service* yang lebih menguntungkan dan memprioritaskan proyek-proyek yang dibiayai oleh pemerintah. Upaya ini membuahkan hasil, di mana Perseroan mendapatkan kontrak bernilai tinggi yaitu Pembangunan *Data Center* Bakamla. Namun demikian, perolehan kontrak baru pada tahun 2022 masih didominasi oleh proyek-proyek swasta dan proyek-proyek dari dalam Grup, termasuk Bintaro

months after contracts were signed. The critically acclaimed circuit was a major factor in the success of the 2022 ABB FIA Formula E World Championship hosted by Jakarta in June 2022. The Company was a joint venture partner in another high-profile sports infrastructure project, the Jakarta International Stadium in Sunter, which was inaugurated in July 2022. During the year the Company also delivered a roads in East Nusa Tenggara and West Kalimantan, a local government office in Lampung, and low-cost apartments in North Jakarta.

Several other projects remained on track, including Phase 2 of a civil works project for the State University of Jakarta; a toll road in the Ibu Kota Nusantara; a public hospital in Kalideres, North Jakarta; an agricultural irrigation modernization project in West Java, which will be finished in the current year; flood control polders in East Jakarta, and the Phase 2 development of Bintaro Jaya Xchange. The architectural, structural and plumbing work on the Xchange project, which includes a hotel, shopping mall and oceanarium, is approaching completion and the Company has been awarded a further contract to build the mall interior.

Other new project acquisitions in 2022 that will be implemented in 2023 include the Patimban Container Terminal in West Java, and road, dam and bridge projects in North Sumatra, East Kalimantan and Sumbawa. This diverse project pipeline attests to the Company's growing capabilities across multiple disciplines.

PT Jaya Teknik Indonesia adds value to the Company's construction business by supplying, installing, operating and maintaining high-performance mechanical and electrical systems and services. In 2022 the company was able to complete a number of projects that had been deferred from 2019 and 2020 due to the pandemic. As the market began to recover, we refocused on selectively expanding our order book, focusing on the more profitable trading and services sectors and prioritizing public sector-financed projects. This yielded a high-value contract to develop the data center for the national Maritime Security Agency (Bakamla). Nevertheless, new acquisitions in 2022 continued to be dominated by private sector contracts and projects from within the Group, including the Bintaro Jaya Xchange Phase 2 development, the State University of Jakarta, and

Jaya Xchange Fase 2, Universitas Negeri Jakarta, dan fasilitas RDF Bantargebang, di mana Jaya Teknik memasok panel *Low Voltage Motor Control Center* (LVMCC).

Jaya Teknik dikenal sebagai perusahaan yang memiliki beragam portofolio di bidang teknologi industri serta *engineering systems*, di antaranya Huawei, Siemens, Alpinecool, dan Greentech. Pada tahun 2022, kami terus menjajaki kerja sama dengan mitra baru, khususnya di segmen teknologi informasi dan otomasi.

Di tengah ketidakpastian pasar yang sedang berlangsung, Jaya Teknik fokus untuk menjaga arus kas melalui pemilihan dan pengelolaan pelanggan yang proaktif, menerapkan syarat pembayaran minimum dan menyesuaikan pelaksanaan proyek dengan kemampuan keuangan pemilik proyek. Perseroan juga menyelesaikan pengembangan sistem ERP e-Tekind Odoos yang akan diimplementasikan pada awal 2023.

Kedepan, Jaya Teknik akan terus fokus pada diversifikasi pasar di sektor pelabuhan, transportasi umum, pengolahan air limbah dan *waste to energy* serta kawasan industri. Kami juga akan terus mengeksplorasi peluang retrofit yang menguntungkan untuk peralatan dan instalasi MEP lama.

Aspal Asphalt

Perseroan menjadi pemain utama di sektor aspal, melalui PT Jaya Trade Indonesia yang merupakan salah satu distributor aspal terbesar di Indonesia. Jaya Trade, yang mengoperasikan 18 terminal aspal curah di Indonesia, memasok berbagai produk aspal berkualitas tinggi. Segmen aspal berkontribusi terhadap 39,0% pendapatan konsolidasian Perseroan pada tahun 2022 dan mengalami sedikit peningkatan pangsa pasar dari 15% menjadi 16% di tahun 2022.

Seiring dengan dimulainya proyek yang sebelumnya tertunda, pemulihan pasar secara bertahap berkontribusi terhadap pertumbuhan pendapatan yang signifikan dari segmen aspal, di mana segmen ini membukukan kenaikan pendapatan sebesar 53,6% dari Rp1.134,6 miliar pada 2021 menjadi Rp1.743,0 miliar pada 2022. Demikian juga dengan laba bruto tercatat sebesar Rp256,2 miliar pada 2022, meningkat sebesar 34,0%. Meski demikian, tidak semua kenaikan beban pokok pendapatan yang sebagian dipicu oleh kenaikan harga aspal dan penguatan dolar, dapat diimbangi dengan peningkatan pada harga jual, sehingga margin laba menjadi tertekan.

the Bantargebang RDF plant, for which Jaya Teknik is supplying the *Low Voltage Motor Control Center* (LVMCC) panel.

Jaya Teknik is an agent for a growing portfolio of industry-leading technology and engineering systems, including Huawei, Siemens, Alpinecool and Greentech. In 2022 we continued to explore cooperation with additional partners, particularly in the information and automation technology segments.

In light of the ongoing market uncertainty, Jaya Teknik maintained its focus on preserving cash flow through proactive customer selection and management, applying minimum terms of payment and adjusting project execution to the financial capabilities of the owner. The company also completed the development of its dedicated e-Tekind Odoos ERP system, which will be launched in early 2023.

Going forward, the Jaya Teknik will continue to focus on diversifying its market in in the port, mass transportation, waste water and waste to energy sectors as well as in industrial zones. We will also continue to explore profitable retrofit opportunities for older MEP equipment and installations.

The Company is a key player in the asphalt business through PT Jaya Trade Indonesia, one of Indonesia's largest asphalt distributors. Jaya Trade operates 18 bulk asphalt terminals across the archipelago, which supply a range of high performance asphalt products. The asphalt segment contributed 39.0% of the Company's consolidated revenue in 2022 and saw a marginal increase in market share from 15% to 16% in 2022.

A partial recovery of the market as previously delayed projects were activated contributed to strong revenue growth from the asphalt segment, which posted a 53.6% increase from Rp1,134.6 billion in 2021 to Rp1,743.0 billion in 2022. Similarly, gross profit increased by 34.0% to Rp256.2 billion in 2022. However, not all of the increase in the cost of goods, due partly to the rising asphalt purchase price and a strengthening dollar, could be offset by increases in the selling price, which put pressure on the profit margin.

Kami berupaya untuk mengatasi dampak dari hal tersebut dengan mengantisipasi kenaikan harga dan mengunci harga beli pada saat yang tepat. Dengan begitu, kami dapat meningkatkan harga jual secara bertahap dan menerapkan manajemen persediaan yang akurat.

Relokasi terminal aspal curah Perseroan dari Lampung ke lokasi yang lebih strategis berdampak positif terhadap volume penjualan. Perseroan terus melengkapi portofolionya dengan produk-produk kompliten, seperti aspal buton pra campur, aspal lateks, dan inovasi aspal polimer kinerja tinggi, yaitu PG 76 dan PG 82. Produk-produk yang memiliki margin tinggi ini berkontribusi secara signifikan terhadap pendapatan segmen aspal pada tahun 2022.

Perdagangan LPG LPG Trading

Bisnis perdagangan dan instalasi gas Perseroan dijalankan oleh Jaya Trade melalui empat anak usahanya, yaitu PT Jaya Gas Indonesia yang merupakan distributor LPG dan pemasok pipa serta jasa instalasi peralatan gas, PT Kenrope Utama, PT Kenrope Sarana Pratama dan PT Kenrope Utama Sentul yang mengoperasikan pabrik pengisian LPG di Bekasi dan Sentul, Bogor. Segmen perdagangan LPG berkontribusi terhadap 13,2% pendapatan konsolidasian Perseroan pada 2022.

Segmen ini mencatatkan kenaikan sebesar 39,2%, dari Rp422,5 miliar pada 2021 menjadi Rp588,0 miliar pada 2022. Kenaikan ini terjadi akibat kenaikan harga jual LPG yang signifikan. Laba bruto meningkat sebesar 23,0% menjadi Rp60,3 miliar pada 2022.

Meski lonjakan harga LPG mendorong konsumen industri untuk mencari alternatif lain, seperti CNG, Perseroan berhasil mempertahankan pangsa pasar segmen gas. Kami terus menjaga kerjasama yang baik dengan kilang untuk mempertahankan pasokan yang konsisten, menegosiasikan harga dengan lebih baik, serta menerapkan manajemen persediaan yang efektif. Hal ini membantu segmen LPG untuk mempertahankan daya saing di pasar yang semakin menantang. Kami memperkenalkan produk *bulk gas* berspesifikasi tinggi, yaitu HAP 39. Selain itu, untuk memperluas basis pelanggan, kami juga fokus pada pelanggan tabung gas swasta dan memperluas wilayah penjualan serta lokasi pasokan di kawasan industri Cikarang.

We sought to manage the impact by anticipating the price increases and locking in the purchase price at the right time. Thereafter, we increased the selling price incrementally while implementing strong inventory management.

The relocation of our bulk asphalt terminal in Lampung to a more strategic site had a positive impact on sales volume. The company has continued to develop its portfolio of complementary surfacing products such as pre-mixed buton asphalt, latex asphalt, and polymer asphalt, including our innovative, high performance PG 76 and PG 82 polymer asphalts. These high margin products made a significant contribution to the segment's revenue in 2022.

The Company's gas trading and installation business is operated by Jaya Trade through four subsidiaries: PT Jaya Gas Indonesia, an LPG distributor and supplier of gas piping and gas utilities installation services; and PT Kenrope Utama, PT Kenrope Sarana Pratama and PT Kenrope Utama Sentul, which operate LPG filling plants in Bekasi and Sentul, Bogor. The LPG trading segment delivered 13.2% of the Company's consolidated revenue in 2022.

This segment recorded a 39.2% growth in revenue from to Rp588.0 billion in 2022 from Rp422.5 billion in 2021, driven by a significant increase LPG selling prices. Gross profit increased by 23.0% to Rp60.3 billion in 2022.

Despite the LPG price hikes increasingly driving bulk customers to seek out alternatives such as CNG, the company successfully defended its market share for gas. We continued to build positive relationships with key refineries in order to maintain consistent supplies and negotiate better prices while practicing effective inventory management. This has enabled the segment to remain competitive in a challenging market. We introduced a higher-specification bulk gas product, HAP 39. We also capitalized on opportunities to expand our customer base, focusing particularly on private gas cylinder customers and expanding our marketing area and supply points, particularly in the Cikarang industrial zone.

Pada tahun 2023, segmen LPG Perseroan akan memprioritaskan pertumbuhan volume dan laba operasional dengan senantiasa bersiap untuk menangkap peluang pasar.

Penyewaan Kapal

Vessel Charter

Bisnis penyewaan kapal Perseroan dioperasikan oleh PT Jaya Trade Indonesia dengan kontrak penyewaan selama 5 tahun. Pendapatan dari segmen ini naik 2,3% dari Rp38,2 miliar pada 2021 menjadi Rp39,1 miliar pada 2022. Tangki aspal 4.275 G/T milik Perseroan dapat digunakan sendiri oleh Jaya Trade atau disewakan kepada pihak ketiga.

Handling Equipment (Forklifts)

Handling Equipment (Forklifts)

PT Jaya Trade Indonesia, yang mengoperasikan bisnis *handling equipment* merupakan agen untuk sejumlah merek *forklift* ternama di Indonesia.

Di tengah kondisi banyaknya perusahaan yang belum memulai kegiatan produksi secara penuh, kami memilih untuk melakukan peremajaan peralatan yang ada ketimbang berinvestasi pada alat baru. Selain itu, kelebihan pasokan di pasar membuat persaingan harga semakin kompetitif selama tahun 2022. Imbasnya, bisnis *handling equipment* tidak mencatatkan kenaikan akibat dampak pandemi, dan mencatatkan penurunan pendapatan sebesar 18,0% dari Rp47,4 miliar menjadi Rp38,9 miliar pada 2022. Meski demikian, terjadi kenaikan pada laba bruto sebesar 13,7% menjadi Rp7,1 miliar pada 2022. Kenaikan tersebut dipicu oleh pengelolaan beban depresiasi dengan menahan investasi baru. Selain itu, Perseroan berhasil mendapatkan keagenan baru, yaitu menjadi agen untuk Combilift.

Untuk mengantisipasi kewaspadaan di pasar yang masih terus berlanjut, pada tahun 2023, segmen *handling equipment* akan fokus untuk mengoptimalkan kinerja *service* dan *sparepart*, serta mengembangkan jasa penyewaan atas unit yang ada.

Beton Pracetak

Precast Concrete

Perseroan merupakan pemain yang sudah mapan di segmen beton pracetak melalui anak usahanya, yaitu PT Jaya Beton Indonesia dan PT Jaya Daido Concrete. Segmen ini berkontribusi sebesar 13,0% terhadap pendapatan konsolidasian Perseroan pada 2022.

The segment's priority for 2023 will be to grow volume and operating profit by remaining alert to market opportunities.

The Company's charter vessel business is operated by PT Jaya Trade Indonesia on the basis of 5-year charter contracts. Revenue from this segment posted a 2.3% increase from Rp38.2 billion in 2021 to Rp39.1 billion in 2022. The company's 4,275 G/T asphalt tanker is available for charter by Jaya Trade itself as well as by third parties.

PT Jaya Trade Indonesia, which operates our handling equipment business, is the agent in Indonesia for industry-leading forklift brands.

With many companies yet to return to full production, we are seeing more interest in rejuvenating existing equipment rather than investing in new stock. Moreover, the overstock in the market drove increasingly competitive pricing during the year. As a result, the handling equipment business has not yet rebounded from the impact of the pandemic, and recorded a decline in revenue of 18.0% to Rp38.9 billion from Rp47.4 billion in the previous year. Gross profit increased by 13.7% to Rp7.1 billion in 2022, largely through managing depreciation expenses by holding back on new investment. The company successfully sought out new business, becoming an agent for Combilift.

In anticipation of continued cautiousness in the market, in 2023 the handling equipment segment will focus on optimizing the service and spare parts business as well as growing the rental business using existing stock units.

The Company is an established player in the precast concrete segment through our subsidiaries, PT Jaya Beton Indonesia and PT Jaya Daido Concrete. The segment contributed 13.0% of the Company's consolidated revenue in 2022.

Di tengah pemulihan pasar konstruksi, segmen beton pracetak menunjukkan kinerja yang baik, ditunjukkan dengan permintaan produk beton pracetak yang mengalami pertumbuhan yang signifikan selama tahun 2022. Pendapatan tumbuh sebesar 41,7% menjadi Rp579,5 miliar pada 2022 dari Rp409,1 miliar tahun lalu, sedangkan laba bruto meningkat sebesar 25,3% menjadi Rp106,9 miliar dari Rp85,3 miliar pada periode yang sama.

Pangsa pasar beton pracetak meningkat secara signifikan dibandingkan dengan tahun lalu. Hal itu dipicu oleh pemulihan kondisi ekonomi dan strategi Perseroan yang terus mengembangkan portofolio produk baru dengan permintaan pasar yang luas, diluar produk utama (*concrete poles*). Keberhasilan strategi ini direfleksikan dengan pertumbuhan penjualan PC Pile, Corrugated, Wall precast, Tribun, U-Ditch & Full Slab pada tahun 2022.

Sejalan dengan proyeksi sektor konstruksi yang positif, kami menargetkan pertumbuhan pendapatan dan laba pada tahun 2023 dengan cara memaksimalkan pelaksanaan perolehan kontrak, *follow up* perpanjangan proyek atau proyek baru milik pemerintah maupun swasta, serta menerapkan pengawasan ketat atas kualitas produk, eksekusi, serta biaya.

Bisnis Investasi Investment Businesses

Portofolio investasi infrastruktur Perseroan merupakan pilar penting dari strategi pertumbuhan jangka panjang kami. Sebagai pemilik dan operator, Perseroan akan mendapatkan manfaat dari aliran pendapatan berulang yang akan membantu menghadapi ketidakpastian pasar. Sementara itu, partisipasi kami dalam fase pengembangan beberapa proyek pengembangan infrastruktur paling strategis di Indonesia memberikan peluang bagi unit bisnis Perseroan.

Pada 2022, kami terus mengoptimalkan portofolio dengan memberikan tambahan modal kepada dua aset penting Perseroan. PT Jakarta Tollroad Development (PT JTD), yang merupakan pemegang konsesi proyek Enam Jalan Tol Dalam Kota Jakarta, menerima dana Rp102,5 miliar. JTD saat ini mengoperasikan konsesi jalan tol Sunter-Pulo Gebang, yang merupakan seksi pertama dari enam jalan tol. Seksi ini dibuka pada tahun 2021.

Demand for precast concrete products experienced significant growth during the year as the construction market began to recover, which translated into a strong performance by the segment. Revenue grew 41.7% to Rp579.5 billion in 2022, from Rp409.1 billion in 2021, while gross profit increased by 25.3% to Rp106.9 billion from Rp85.3 billion over the same period.

The segment's share of the precast concrete market strengthened significantly compared to the previous year, driven by the overall recovery as well as the company's strategy of continuously developing a portfolio of new products with broad-based demand in addition to its core product, concrete poles. The success of this strategy is reflected in the growth in sales of PC Pile, Corrugated, Wall precast, Tribun, U-Ditch & Full Slab products in 2022.

In line with the positive construction outlook, we are targeting further increases in revenue and profit in 2023 by maximizing project acquisition, following up on project extensions or new projects with government and major private sector customers, and implementing rigorous control over product quality, execution and costs.

The Company's infrastructure investment portfolio is an important pillar of our long-term growth strategy. As an owner and operator, the Company will benefit from recurring revenue streams that will help to offset the uncertainties in market. Meanwhile, our direct participation during the development phase of some of the country's most strategic infrastructure development projects offers tremendous opportunities for our business units.

In 2022 we continued to optimize our portfolio with further capital injections into two key assets. PT Jakarta Tollroad Development (PT JTD), the concession holder for the Jakarta Six Inner City Toll Roads project, received Rp 102.5 billion. JTD is currently operating the concession on the Sunter-Pulo Gebang section of the first of the six toll roads, opened in 2021.

Perseroan memberikan tambahan modal sebesar Rp25 miliar kepada PT Wika Tirta Jaya Jatiluhur (PT WTJJ). PT WTJJ merupakan pemilik proyek Sistem Penyediaan Air Minum (SPAM) Jatiluhur. Proyek ini diharapkan dapat memasok air berkualitas kepada warga Jakarta, Bekasi, dan Karawang secara konsisten.

Kami terus bersiap diri untuk menangkap peluang investasi yang dapat dimanfaatkan oleh Grup serta dapat mewujudkan tujuan pertumbuhan berkelanjutan Perseroan.

Kualitas dan Layanan Pelanggan Customer Service and Quality

Kami memiliki tujuan untuk membangun kepercayaan pelanggan dengan memberikan solusi bernilai tambah. Kami menjalin kolaborasi yang erat dengan para pelanggan serta mitra ventura bersama sepanjang siklus hidup proyek untuk mendukung manajemen yang efektif dan hasil yang positif. Pada saat yang sama, kami terus berinvestasi pada pengembangan aspek operasional Perseroan, yang didukung dengan indikator kinerja penting, di antaranya dalam aspek biaya, kualitas, waktu dan keamanan guna meningkatkan kapabilitas dan mendorong produktivitas dan efisiensi Perseroan. Kami terus berpartisipasi untuk mewujudkan peningkatan dengan memperkuat sinergi di dalam Grup Jaya sebagai fondasi untuk memberikan solusi yang mudah dan inovatif. Selain itu, Perseroan juga berupaya mewujudkan prioritas lain, seperti memperkuat hubungan dengan pemasok guna mengoptimalkan kualitas, daya saing, serta keandalan.

Kami menggunakan berbagai *input* dan metrik untuk mengukur kinerja Perseroan, termasuk menggunakan survei kepuasan pelanggan independen serta masukan langsung dari pelanggan maupun mitra yang mendapatkan perhatian dari jajaran manajemen tertinggi Perseroan. Berbagai indikator objektif, termasuk klaim garansi pemeliharaan, pangsa pasar, serta temuan dari proses manajemen dan pengendalian internal, menjadi acuan dari proses penilaian yang terus berlangsung serta menginformasikan hal-hal yang perlu diperbaiki dan ditingkatkan.

We injected a further Rp25 billion into PT Wika Tirta Jaya Jatiluhur (PT WTJJ), owner of the Jatiluhur clean water supply project, which will bring a consistent supply of quality water to communities in Jakarta, Bekasi and Karawang.

We remain alert to new investment opportunities that capitalize on the capabilities of the Group and support our sustainable growth objectives.

Our goal is to build customer trust by delivering value-added solutions. We collaborate closely with our customers and joint operation partners throughout the project life cycle to facilitate efficient management and positive outcomes. At the same time, we invest in continuous improvement across our operations, guided by our key performance indicators of cost, quality, time and safety, to enhance our capabilities and drive productivity and efficiency. As part of this drive for improvement we strive to enhance the synergy within the Jaya Group as a platform for delivering seamless, innovative solutions. A further priority is strengthening relationships across our supply chain in order to optimize quality, competitiveness and reliability.

We use an array of inputs and metrics to measure our performance, including independent customer satisfaction surveys as well as direct feedback from customers and partners, which receives attention from the highest levels of the Company. Various objective indicators, including maintenance warranty claims, our market share, and the findings from our quality management and internal control processes, are also factored into our ongoing assessment and inform remediation and improvement projects.

Analisa Kinerja Keuangan Komprehensif

Comprehensive Analysis of Financial Performance

Analisis dan pembahasan kinerja keuangan ini didasarkan pada informasi yang disajikan dalam Laporan Keuangan Konsolidasian PT Jaya Konstruksi Manggala Pratama Tbk untuk tahun yang berakhir pada tanggal 31 Desember 2022 yang telah diaudit oleh Kantor Akuntan Publik Amir Abadi Jusuf, Aryanto, Mawar & Rekan, yang ditunjuk oleh Perseroan. Laporan Keuangan Perseroan mendapatkan opini wajar tanpa pengecualian.

This analysis and discussion of financial performance is based on the information provided in the Consolidated Financial Statements of PT Jaya Konstruksi Manggala Pratama Tbk for the year ended December 31, 2022, which were audited by Amir Abadi Jusuf, Aryanto, Mawar & Partner, the public accounting firm appointed by the Company. The Company's Financial Statements were given an unqualified opinion.

Laporan Posisi Keuangan Konsolidasian Consolidated Statements of Financial Position

Aset Assets

dalam miliar Rp, kecuali dinyatakan lain
in Billion Rupiah, unless stated otherwise

Uraian	2021	2022	Kenaikan (Penurunan) Increase (Decrease) (%)	Description
Aset Lancar				Current Assets
Kas dan Setara Kas	562.8	441.4	(21.6)	Cash and Cash Equivalents
Piutang Usaha dan Piutang Retensi	731.1	1,089.2	49.0	Accounts Receivables and Retention Receivables
Tagihan Bruto Kepada Pemberi Kerja	516.8	380.5	(26.4)	Gross Amount Due from Customers
Aset Keuangan Lancar Lainnya	122.7	49.8	(59.4)	Others Current Financial Assets
Persediaan	274.9	269.6	(1.9)	Inventories
Uang Muka Pada Ventura Bersama	2.1	4.1	90.2	Advance in Joint Ventures
Uang Muka	64.7	41.0	(36.7)	Advances
Biaya Dibayar di Muka	17.2	23.9	39.3	Prepaid Expenses
Pajak Dibayar di Muka	78.4	76.3	(2.6)	Prepaid Taxes
Pekerjaan dalam Proses	60.3	5.7	(90.6)	Work in progress
Total Aset Lancar	2,431.0	2,381.5	(2.0)	Total Current Assets
Aset Tidak Lancar				Non - Current Assets
Aset Pajak Tangguhan	46.0	41.2	(10.3)	Deferred Tax Assets
Piutang Pihak Berelasi	4.1	28.0	579.8	Due From Related Parties
Uang Muka Investasi	291.4	10.0	(96.6)	Investment Advances
Investasi Pada Ventura Bersama	302.7	389.8	28.8	Investment in Joint Ventures
Investasi Pada Entitas Asosiasi	556.0	895.8	61.1	Investment in Associates
Aset Keuangan Tidak Lancar Lainnya	13.9	47.3	241.2	Other Non - Current Financial Assets
Aset Tetap	470.3	482.3	2.6	Fixed Assets

Uraian	2021	2022	Kenaikan (Penurunan) Increase (Decrease) (%)	Description
Aset Hak Guna	1.6	2.8	75.4	Right of Use Assets
Goodwill	25.1	25.1	0.0	Goodwill
Aset Lain-lain	3.2	3.5	9.3	Other Assets
Total Aset Tidak Lancar	1,714.2	1,926.0	12.4	Total Non-Current Assets
Total Aset	4,145.2	4,307.5	3.9	Total Assets

Aset Lancar

Pada tahun 2022, terjadi penurunan jumlah aset lancar sebesar 2,0% menjadi Rp2.381,5 miliar dari Rp2.431,0 miliar pada tahun 2021. Hal ini antara lain disebabkan oleh penurunan Tagihan Bruto Kepada Pemberi Kerja sebesar 26,4% menjadi Rp380,5 miliar pada tahun 2022 dari Rp516,8 miliar pada tahun sebelumnya.

Aset Tidak Lancar

Jumlah aset tidak lancar meningkat sebesar 12,4% menjadi Rp1.926,0 miliar pada tahun 2022 dari Rp1.714,2 miliar pada tahun 2021, yang disebabkan oleh peningkatan Investasi Pada Entitas Asosiasi sebesar 61,1% dari Rp556,0 miliar pada tahun 2021 menjadi Rp895,8 miliar pada tahun 2022.

Total Aset

Tidak ada perubahan signifikan pada total aset dari tahun 2021 ke tahun 2022.

Current Assets

In 2022 there was a decrease in total current assets of 2.0% to Rp2,381.5 billion from Rp2,431.0 billion in 2021. This was partly attributable to a decline in Gross Amount Due from Customers of 26.4% to Rp380.5 billion in 2022 from Rp516.8 billion in the prior year.

Non-Current Assets

Total non-current assets increased by 12.4% to Rp1,926.0 billion in 2022 from Rp1,714.2 billion in 2021, resulting mainly from a 61.1% increase in Investment in Associates from Rp556.0 billion in 2021 to Rp895.8 billion in 2022.

Total Assets

There was no significant change in total assets from 2021 to 2022.

Liabilitas dan Ekuitas

Liabilities and Equity

dalam miliar Rp, kecuali dinyatakan lain
in Billion Rupiah, unless stated otherwise

Uraian	2021	2022	Kenaikan (Penurunan) Increase (Decrease) (%)	Description
Liabilitas Jangka Pendek				Current Liabilities
Utang Bank	140.2	168.7	20.3	Bank Loan
Utang Usaha	253.3	301.4	19.0	Accounts Payable
Utang Proyek	21.9	57.5	161.8	Project Payables
Utang Pajak	26.5	53.4	101.3	Taxes Payable
Liabilitas Bruto pada Pemberi Kerja	142.9	132.1	(7.5)	Gross Amount Due to Customers
Liabilitas Keuangan Lancar Lainnya	13.2	12.9	(1.7)	Other Short - Term Financial Liabilities
Uang Muka dari Pelanggan	164.4	124.8	(24.1)	Advances from Customers
Beban Akrua	367.6	373.2	1.5	Accrued Expenses
Liabilitas Sewa	0.1	0.4	328.5	Right-of-Use Liabilities

Uraian	2021	2022	Kenaikan (Penurunan) Increase (Decrease) (%)	Description
Utang Bank Jangka Panjang yang Akan Jatuh Tempo Dalam Satu Tahun	7.2	0.0	(100.0)	Current Maturities of Long-Term Bank Loans
Total Liabilitas Jangka Pendek	1,137.4	1,224.4	7.6	Total Current Liabilities
Liabilitas Jangka Panjang				Non - Current Assets
Liabilitas Imbalan Kerja	50.8	37.6	(26.1)	Employee Benefit Liabilities
Utang Pihak Berelasi	280.8	171.8	(38.8)	Due To Related Parties
Tanggungans Rugi Pada Ventura Bersama	2.2	11.3	413.1	Accumulated Equity in Net Losses of a Joint Ventures
Bagian Jangka Panjang Utang Bank	23.5	0.0	(100.0)	Long - Term Portion of Bank Loans
Liabilitas Sewa	0.0	0.4		
Total Liabilitas Jangka Panjang	357.3	221.1	(38.1)	Total Non-Current Liabilities
Total Liabilitas	1,494.7	1,445.5	(3.3)	Total Liabilities
Ekuitas				Equity
Ekuitas yang dapat diatribusikan kepada Pemilik Entitas Induk	2,612.9	2,823.5	8.1	Equity attributable to Owners of the Parent Entity
Kepentingan Nonpengendali	37.6	38.5	2.4	Non-Controlling Interest
Total Ekuitas	2,650.5	2,862.0	8.0	Total Equity
Total Liabilitas Dan Ekuitas	4,145.2	4,307.5	3.9	Total Liabilities And Equity

Liabilitas Lancar

Liabilitas jangka pendek meningkat 7,6% dari Rp1.137,4 miliar pada tahun 2021 menjadi Rp1.224,4 miliar pada tahun 2022, terutama disebabkan oleh peningkatan Utang Usaha sebesar 19,0% menjadi Rp301,4 miliar pada tahun 2022 dari Rp253,3 miliar pada tahun 2021.

Liabilitas Tidak Lancar

Liabilitas tidak lancar turun sebesar 38,1% dari Rp357,3 miliar pada tahun 2021 menjadi Rp221,1 miliar pada 2022. Hal ini terutama disebabkan oleh penurunan Utang Pihak Berelasi sebesar 38,8% menjadi Rp171,8 miliar pada 2022 dari Rp280,8 miliar pada tahun lalu.

Total Liabilitas

Jumlah liabilitas menurun sebesar 3,3% menjadi Rp1.445,5 miliar pada tahun 2022 dari Rp1.494,7 miliar pada tahun 2021, yang sebagian besar disebabkan oleh penurunan liabilitas tidak lancar yang disebutkan di atas.

Ekuitas

Total ekuitas Perseroan pada tahun 2022 adalah sebesar Rp2.862,0 miliar, meningkat 8,0% dibandingkan Rp2.650,5 miliar pada tahun 2021.

Current Liabilities

Current liabilities increased by 7.6% from Rp1,137.4 billion in 2021 to Rp1,224.4 billion in 2022, principally due to an increase in Accounts Payable of 19.0% to Rp301.4 billion in 2022 from Rp253.3 billion in 2021.

Non-Current Liabilities

Non-current liabilities declined by 38.1% from Rp357.3 billion in 2021 to Rp 221.1 billion in 2022. This was attributable mainly to a 38.8% decrease in Due To Related Parties to Rp171.8 billion in 2022 from Rp280.8 billion in 2021.

Total Liabilities

Total liabilities decreased by 3.3% to Rp1,445.5 billion in 2022 from Rp1,494.7 billion in 2021, largely due to the decrease in non-current liabilities referred to above.

Equity

The Company's total equity in 2022 was Rp2,862.0 billion, an increase of 8.0% versus Rp2,650.5 billion in 2021.

Laporan Laba Rugi dan Penghasilan Komprehensif Lain Konsolidasian

Consolidated Statements of Profit or Loss and Other Comprehensive Income

dalam miliar Rp, kecuali dinyatakan lain
in Billion Rupiah, unless stated otherwise

Uraian	2021	% terhadap Pendapatan Usaha % to Revenues	2022	% terhadap Pendapatan Usaha % to Revenues	Kenaikan (Penurunan) Increase (Decrease) (%)	Description
Pendapatan Usaha	3,480.1	100,0	4,465.2	100,0	28.3	Revenues
Beban Pokok Pendapatan	(3,013.8)	(86,6)	(3,864.2)	(86,5)	28.2	Cost of Goods Sold
Laba Bruto	466.3	13,4	600.9	13,5	28.9	Gross Profit
Pendapatan Lain-lain	34.6	1,0	44.8	1,0	29.4	Other Income
Beban Penjualan	(84.4)	(2,4)	(75.6)	(1,7)	(10.4)	Selling Expenses
Beban Umum dan Administrasi	(294.4)	(8,5)	(340.7)	(7,6)	15.7	General and Administrative Expenses
Beban Lain-lain	(6.5)	(0,2)	(4.6)	(0,1)	(28.9)	Other Expenses
Laba Usaha	115.7	3,3	224.8	5,0	94.4	Operating Income
Beban Keuangan	(45.4)	(1,3)	(19.7)	(0,4)	(56.6)	Financial Expenses
Beban Pajak Penghasilan Final	(40.1)	(1,2)	(36.4)	(0,8)	(9.3)	Final Income Tax Expenses
Bagian Laba (Rugi) dari Entitas Asosiasi	(21.4)	(0,6)	(36.6)	(0,8)	71.3	Share of Profit (Loss) of Associates
Bagian Rugi dari Ventura Bersama	(23.9)	(0,7)	118.3	2,6	594.5	Share of Loss of Joint Ventures
Laba (Rugi) Sebelum Pajak	(15.1)	(0,4)	250.5	5,6	1,763.3	Profit (Loss) Before Tax
Beban Pajak Penghasilan	(22.0)	(0,6)	(48.9)	(1,1)	121.6	Income Tax Expenses
Laba (Rugi) Tahun Berjalan	(37.1)	(1,1)	201.7	4,5	643.4	Profit (Loss) for the Year
Total Penghasilan Komprehensif Lain	5.0	0,1	9.8	0,2	95.1	Total Other Comprehensive Income
Total Laba Komprehensif Tahun Berjalan	(32.1)	(0,9)	211.5	4,7	759.5	Total Comprehensive Income for the Year
Laba (Rugi) Tahun Berjalan Yang Dapat Diatribusikan Kepada Pemilik Entitas Induk	(38.1)	(1,1)	200.8	4,5	627.4	Profit (Loss) for the Year Attributable to Owner of the Parent Entity
Laba (Rugi) Tahun Berjalan Yang Dapat Diatribusikan Kepada Kepentingan Nonpengendali	1.0	0,0	0.9	0,0	(5.2)	Profit (Loss) for the Year Attributable to Non-Controlling Interests
Total Laba (Rugi) Komprehensif Tahun Berjalan Yang Dapat Diatribusikan Kepada Pemilik Entitas Induk	(33.3)	(1,0)	210.6	4,7	733.1	Total Comprehensive Income (Loss) for the Year Attributable to Owner of the Parent Entity
Total Laba (Rugi) Komprehensif Tahun Berjalan Yang Dapat Diatribusikan Kepada Kepentingan Nonpengendali	1.2	0,0	0.9	0,0	(23.5)	Total Comprehensive Income (Loss) for the Year Attributable to Non-Controlling Interests

Pendapatan

Pendapatan konsolidasi Perseroan tumbuh sebesar 28,3% dari Rp3,5 triliun pada 2021 menjadi Rp4,5 triliun pada 2022.

Beban Pokok Pendapatan

Beban pokok penjualan meningkat sebesar 28,2% dari Rp3.0 triliun pada tahun 2021 menjadi Rp3.9 triliun pada tahun 2022.

Rasio beban pokok terhadap pendapatan sedikit turun dari 86,6% pada tahun 2021 menjadi 86,5% pada tahun 2022.

Laba Bruto (termasuk Bagian Laba (Rugi) dari Ventura Bersama)

Pada tahun 2022, Laba Bruto (termasuk Bagian Laba (Rugi) dari Ventura Bersama) meningkat menjadi Rp719,2 miliar dari Rp442,4 miliar pada tahun 2021, sedangkan margin laba kotor meningkat dari 12,7% menjadi 16,1%.

Beban Usaha

Beban Umum dan Administrasi naik sebesar 15,7% menjadi Rp340,7 miliar pada tahun 2022 dari Rp294,4 miliar pada tahun 2021.

Beban Penjualan turun sebesar 10,4% menjadi Rp75,6 pada tahun 2022 dari Rp84,4 miliar pada tahun 2021.

Laba (Rugi) Sebelum Pajak

Laba (Rugi) Sebelum Pajak meningkat sebesar 1.763,3% menjadi Rp250,5 pada tahun 2022 dari kerugian sebesar Rp15,1 miliar pada tahun 2021.

Beban Pajak Penghasilan

Beban pajak penghasilan naik sebesar 121,6% menjadi Rp48,9 miliar pada 2022 dari Rp22,0 miliar pada 2021.

Laba (Rugi) Tahun Berjalan

Laba (Rugi) Tahun Berjalan tumbuh 643,4% dari kerugian sebesar Rp37,1 miliar pada 2021 menjadi Rp201,7 miliar pada 2022.

Total Penghasilan Komprehensif Lain

Total Penghasilan Komprehensif Lain naik sebesar 95,1% menjadi Rp9,8 miliar pada tahun 2022 dari Rp5,0 miliar pada tahun 2021.

Revenue

The Company's consolidated revenue grew by 28.3% from Rp 3.5 trillion in 2021 to Rp 4.5 trillion in 2022.

Cost of Revenues

The cost of goods sold increased by 28.2% from Rp 3,0 trillion in 2021 to Rp3,9 trillion in 2022.

The cost of goods to revenue ratio decreased slightly from 86.6% in 2021 to 86.5% in 2022.

Gross Profit (including Share from Profit (Loss) of Joint Ventures)

In 2022, gross profit (including Share from Profit (Loss) of Joint Ventures) increased to Rp 719.2 billion from Rp 442.4 billion in 2021, while the gross profit margin increased from 12.7% to 16.1%.

Operating Expenses

General and Administrative Expenses increased by 15.7% to Rp340.7 billion in 2022 from Rp 294.4 billion in 2021.

Selling Expenses declined by 10.4% to Rp75.6 in 2022 from Rp 84.4 billion in 2021.

Profit (Loss) Before Tax

Profit (Loss) Before Tax increased by 1,763.3% to Rp250.5 in 2022 from a loss of Rp 15.1 billion in 2021.

Income Tax Expense

Income tax expense rose by 121.6% to Rp48.9 billion in 2022 from Rp22.0 billion in 2021.

Profit (Loss) for The Year

Profit for the year grew by 643.4% from a loss of Rp37.1 billion in 2021 to Rp 201.7 billion in 2022.

Total Other Comprehensive Income

Total other comprehensive income increased by 95.1% to Rp9.8 billion in 2022 from Rp 5.0 billion in 2021.

Laporan Arus Kas Konsolidasian

Consolidated Statements of Cash Flows

dalam miliar Rp, kecuali dinyatakan lain
in Billion Rupiah, unless stated otherwise

Uraian	2021	2022	Kenaikan (Penurunan) Increase (Decrease) (%)	Description
Arus Kas dari Aktivitas Operasi	248.3	68.9	(72.2)	Cash Flows from Operating Activities
Arus Kas dari Aktivitas Investasi	278.4	(76.7)	(127.5)	Cash Flows from Investing Activities
Arus Kas dari Aktivitas Pendanaan	(520.9)	(111.8)	78.5	Cash Flows from Financing Activities
Kenaikan (Penurunan) Neto Kas dan Setara Kas	5.8	(119.6)	(2,164.7)	Increase (Decrease) Net Cash and Cash Equivalents
Pengaruh Perubahan Kurs Valuta Kas dan Setara Kas	0.1	(1.8)	(1,393.9)	Effect from Exchange Rate Changes in Cash and Cash Equivalents
Kas dan Setara Kas Awal Tahun	556.9	562.8	1.1	Cash and Cash Equivalents at the beginning of the year
Kas dan Setara Kas Akhir Tahun	562.8	441.4	(21.6)	Cash and Cash Equivalents at the end of the year

Arus kas

Per 31 Desember 2022, saldo akhir kas dan setara kas Perseroan mencapai Rp441,4 miliar, turun 21,6% dari tahun sebelumnya.

Cash Flow

As of December 31, 2022, the Company's final balance of cash and cash equivalents stood at Rp441.4 billion, decreasing 21.6% from the prior year.

Kemampuan membayar utang atau liabilitas

Ability to pay debts or liabilities

Kemampuan Perusahaan untuk membayar liabilitas jangka pendek dan jangka panjangnya diukur dengan menggunakan rasio-rasio berikut:

The Company's ability to pay its short-term and long-term liabilities is measured using the following ratios:

Likuiditas

Rasio lancar turun menjadi 1,9 kali pada tahun 2022 dari 2,1 kali pada tahun 2021.

Liquidity

The current ratio decreased to 1.9 times in 2022 from 2.1 times in 2021.

Solvabilitas

Rasio utang terhadap ekuitas turun menjadi 0.5 kali pada tahun 2022 dari 0,6 kali pada tahun 2021.

Solvency

The debt to equity ratio decreased to 0.5 times in 2022 from 0.6 times in 2021.

dalam miliar Rp, kecuali dinyatakan lain
in Billion Rupiah, unless stated otherwise

Uraian	2021	2022	Kenaikan (Penurunan) Increase (Decrease) (%)	Description
Total Liabilitas	1,494.7	1,445.5	(3.3)	Total Liabilities
Ekuitas	2,650.5	2,862.0	8.0	Equity
DER (X)	0.6	0.5	(10.4)	DER (X)

Tingkat Kolektibilitas Piutang

Collectability of Receivables

Periode penagihan naik menjadi 88 hari pada tahun 2022, dibandingkan dengan 76 hari pada tahun 2021.

The collection period increased to 88 days in 2022, compared to 76 days in 2021.

Struktur Permodalan dan Kebijakan Manajemen atas Struktur Modal

Capital Structure and Management Policy on Capital Structure

Uraian	2021	2022	Kenaikan (Penurunan) Increase (Decrease) (%)	Description
Liabilitas Jangka Pendek	1,137.4	1,224.4	7.6	Current Liabilities
Liabilitas Jangka Panjang	357.3	221.1	(38.1)	Non-Current Liabilities
Total Liabilitas	1,494.7	1,445.5	(3.3)	Total Liabilities
Total Ekuitas	2,650.5	2,862.0	8.0	Total Equity
Total Liabilitas dan Ekuitas	4,145.2	4,307.5	3.9	Total Liabilities and Equity
Rasio Liabilitas Jangka Pendek terhadap Total Ekuitas (x)	0.4	0.4	(0.3)	Current Liabilities to Total Equity Ratio (x)
Rasio Liabilitas Jangka Panjang terhadap Total Ekuitas (x)	0.1	0.1	(42.7)	Non-Current Liabilities to Total Equity Ratio (x)
Rasio Total Liabilitas terhadap Total Ekuitas (x)	0.6	0.5	(10.4)	Debt to Equity Ratio (x)

Kebijakan struktur permodalan Perseroan didasarkan pada proporsionalitas terhadap risiko usaha. Oleh karena itu, jika diperlukan, kami melakukan penyesuaian struktur permodalan akibat dari adanya perubahan kondisi ekonomi serta perubahan risiko aset-aset kami.

The Company's capital structure policy is based on proportionality to business risks. We therefore adjust the capital structure when considered necessary in view of changes in the economic environment and the nature of the risks to our assets.

Perseroan terus memantau pergerakan modal berdasarkan rasio utang terhadap ekuitas.

The Company continues to monitor its capital movement on the basis of the debt-to-equity ratio.

Ikatan Material untuk Investasi Barang Modal

Material Commitments for Capital Investment

Tidak ada ikatan material untuk investasi barang modal pada tahun 2022.

There were no material commitments for capital goods investment in 2022.

Realisasi Investasi Barang Modal Tahun 2022
Capital Investment Realization in 2022

Perseroan melakukan investasi modal berikut pada tahun 2022:

The Company made the following capital investments in 2022:

dalam miliar Rp, kecuali dinyatakan lain
in Billion Rupiah, unless stated otherwise

Uraian	2022	Description
Biaya Perolehan		Acquisition Cost
Pemilikan Langsung		Direct Ownership
Bangunan dan Prasarana	1.8	Buildings and Infrastructure
Mesin dan Peralatan	25.8	Machinery and Equipment
Perabotan Kantor	0.1	Office Equipment
Kendaraan	16.5	Vehicles
Terminal Aspal Curah	46.6	Bulk Asphalt Terminals
Aset Tetap Dalam Penyelesaian		Construction in Progress
Mesin dan Peralatan	0.9	Machinery and Equipment
Total Biaya Perolehan	91.7	Total Acquisition Cost

Informasi dan Fakta Material Setelah Tanggal Laporan Akuntan

Material Information and Facts Subsequent to the Accountant's Report Date

Tidak ada informasi dan fakta material yang terjadi setelah tanggal laporan akuntan tahun 2022.

No material events occurred after the date on the accountant's report in 2022.

Realisasi atas Proyeksi yang ditetapkan pada awal tahun 2022

Realization of Projections set at the beginning of 2022

Pendapatan konsolidasian Perseroan tumbuh sebesar 28,3% dari Rp3,5 triliun pada 2021 menjadi Rp4,5 triliun pada 2022, sejalan dengan ekspektasi kami untuk tahun ini.

Sejalan dengan proyeksi kami juga, laba tahun berjalan meningkat dari negatif Rp37,1 miliar pada 2021 menjadi Rp201,7 miliar pada 2022.

The Company's consolidated revenue grew 28.3% from Rp 3.5 trillion in 2021 Rp 4.5 trillion in 2022, in line with our expectations for the year.

Also in line with our projections, profit for the year increased from negative Rp 37.1 billion in 2021 to Rp 201.7 billion in 2022.

Prospek Bisnis 2023

Business Prospects for 2023

Pemerintah memproyeksikan bahwa pertumbuhan PDB Indonesia akan mencapai 5,3% pada tahun 2023. Hal itu didukung oleh kenaikan harga komoditas, peningkatan investasi infrastruktur, dan pemulihan pariwisata internasional dan konsumsi domestik. Pemerintah diharapkan tetap menjaga kebijakan ekonomi makro dengan prinsip kehati-hatian dan reformasi struktural untuk menarik investasi asing. Percepatan pembangunan infrastruktur tetap menjadi inti dari agenda transformasi ekonomi pemerintah, dengan perumahan, energi, ketahanan pangan, konektivitas transportasi dan teknologi informasi dan komunikasi menjadi sektor prioritas, menurut Anggaran Pendapatan dan Belanja Negara. Proyek-proyek besar jangka panjang, seperti pembangunan Ibu Kota Nusantara, akan menjadi pendorong utama pertumbuhan. Terlebih, pemilihan umum 2024 mendatang, kemungkinan akan meningkatkan dorongan untuk menuntaskan agenda pembangunan infrastruktur Presiden sebelum masa jabatannya berakhir.

Ekonomi Indonesia akan menghadapi potensi tantangan pada tahun 2023, di antaranya volatilitas geopolitik yang sedang berlangsung, yang dapat memicu gangguan rantai pasokan, serta perlambatan pertumbuhan global. Meski demikian, berdasarkan proyeksi di atas, kami mengantisipasi bahwa akan ada peluang besar bagi Grup untuk menerapkan kemampuannya yang terus berkembang.

Indonesia is expected to see GDP growth of 5.3% in 2023, according to government projections, backed by rising commodity prices, increased infrastructure investment, and the recovery of international tourism and domestic consumption. The government is expected to maintain its prudent macroeconomic policies and structural reforms to attract foreign investment. Accelerated infrastructure development remains at the core of the government's economic transformation agenda, with housing, energy, food security, transport connectivity and information and communication technology being the priority sectors, according to the State Budget. Major, long-term projects such as the construction of Ibu Kota Nusantara, the new national capital, are set to be key growth drivers. Moreover, the upcoming general election in 2024 will likely increase the impetus to complete the President's infrastructure development agenda before his term ends.

Potential headwinds for Indonesia's economy in 2023 include the ongoing geopolitical volatility that could trigger further supply chain disruptions, as well as slowing global growth. Nevertheless, based on the projections above, we anticipate that there will be substantial opportunities for the Group to deploy its growing capabilities.

Proyeksi untuk 2023

Projections for 2023

Perseroan memproyeksikan pendapatan konsolidasian sebesar Rp4.786 miliar pada tahun 2023, dengan laba tahun berjalan sebesar Rp231 miliar. Untuk mewujudkan target-target tersebut, prioritas strategis Perseroan untuk tahun ini meliputi:

- Terus meningkatkan kemampuan, daya saing, dan efisiensi kami untuk mendapatkan bisnis baru;
- Memperkuat sinergi dan kolaborasi dengan mitra strategis;
- Terus meningkatkan sinergi antar unit bisnis kami untuk membangun keunggulan kompetitif Perseroan di sektor-sektor pilihan;
- Terus mengembangkan bisnis baru secara berkelanjutan.

The Company is projecting consolidated revenue of Rp 4,786 billion in 2023, with profit for the year at Rp 231 billion. In pursuit of these targets the Company's strategic priorities for the year will include:

- Continuing to leverage our capabilities, competitiveness and efficiency to win new business;
- Strengthening synergy and collaboration with strategic partners;
- Continuing to enhance the synergy between our business units to build the Company's competitive advantage in our chosen sectors;
- Continuing to develop new businesses in a sustainable manner.

Aspek Pemasaran

Marketing Aspects

Strategi pemasaran dikembangkan dan diimplementasikan secara terpisah oleh masing-masing unit bisnis.

Jaya Konstruksi terus memprioritaskan perolehan proyek-proyek dengan arus kas positif dan meningkatkan intensitas pemasaran di dalam Grup Jaya dan Pemerintah Daerah Jakarta. Kami juga berupaya menembus pasar dan sektor baru dengan memanfaatkan reputasi Perseroan dan, bila perlu, secara proaktif menjalin kerja sama dengan mitra strategis untuk memenuhi persyaratan tender. Kami melihat potensi yang cukup besar di pasar untuk produk recycling hotmix, dan berusaha memanfaatkannya dengan meningkatkan pendidikan pasar tentang produk tersebut, terutama di antara pemerintah daerah dan badan usaha milik daerah serta di dalam Grup Jaya.

Padasegmenperdaganganaspal,kamiberupayauntuk meningkatkan margin Perseroan dengan mendorong penjualan produk komplementer berperforma tinggi, seperti aspal polimer dan aspal lateks.

Marketing strategies are developed and implemented separately by each business unit.

Jaya Konstruksi continued to prioritize the acquisition of projects with positive cash flow and intensify marketing within the Jaya Group and the Jakarta City Government. We also sought to penetrate new markets and sectors by leveraging the Company's reputation and, where necessary, proactively allying with strategic partners to meet tender requirements. We see considerable potential in the market for recycled hotmix products, and sought to tap into this by intensifying market education on such products, particularly among regional governments and region-owned enterprises as well as within the Jaya Group.

In the asphalt trading segment we sought to improve the Company's margin by promoting sales of high-performance complementary products such as polymer asphalt and latex asphalt.

Segmen LPG terus mengembangkan basis pelanggannya dengan memperluas jangkauan pemasarannya.

The LPG segment continued to grow its customer base by expanding its marketing reach.

Di segmen beton pracetak, Perseroan terus mempromosikan produk-produknya, baik produk utama yang terus memberikan margin yang baik maupun produk baru yang memiliki pasar luas.

In the precast concrete segment we continued to promote both core products that continue to deliver good margins as well as newer products that have a broad market.

Pangsa Pasar

Market share

Pangsa pasar perusahaan induk Jaya Konstruksi tumbuh tipis menjadi 0,9% pada tahun 2022 dari 0,8% pada tahun 2021.

The market share of the holding company, Jaya Konstruksi, grew slightly to 0.9% in 2022 from 0.8% in 2021.

Dividen dan Kebijakan Dividen

Dividend and Dividend Policy

Tahun Dividen Dividend Year	Tanggal Pembayaran Payment Date	Jumlah Dividen (Rp) Amount of Dividends (Rp)	Dividen Per Saham (Rp) Dividend Per Share (Rp)	Rasio Pembayaran Dividen Dividend Payout Ratio
2021		tidak ada pembayaran dividen no dividend payment		
2020		tidak ada pembayaran dividen no dividend payment		
2019	19 Agustus 2020 August 19, 2020	39.140.447.664	2,40	19,65%
2018	26 Juli 2019 July 26, 2019	53.818.115.538	3,30	20,23%
2017	20 Juli 2018 July 20, 2018	94.589.415.188	5,80	30,77%

Kebijakan Pembayaran Dividen dijelaskan pada bagian Kebijakan Dividen pada prospektus Penawaran Umum Perdana dan Penawaran Umum Terbatas I. Besarnya rasio pembayaran dividen dan/atau jumlah dividen yang dibayarkan setiap tahun diputuskan oleh Rapat Umum Pemegang Saham.

The Dividend Payment Policy is explained in the Dividend Policy section of the prospectus for the Initial Public Offering and Limited Public Offering I. The amount of the dividend payout ratio and/or the number of dividends paid each year is decided by the General Meeting of Shareholders.

Penggunaan Dana IPO

Use of IPO Proceeds

Penggunaan dana hasil Penawaran Umum Terbatas I Perseroan yang terakhir telah dilaporkan kepada Otoritas Jasa Keuangan dalam Surat Nomor 04/CS/JK/I/2018 tanggal 10 Januari 2018. Laporan telah diterima Pemegang Saham sesuai dengan keputusan RUPST tanggal 7 Juni 2018. Oleh karena itu Perseroan tidak memiliki kewajiban untuk menyampaikan laporan realisasi penggunaan dana tahun 2022.

The use of the proceeds from the Company's last Limited Public Offering I were reported to the Financial Services Authority in Letter Number 04/CS/JK/I/2018 dated January 10, 2018. The report was received by the Shareholders in accordance with the resolution of the AGMS on 7 June 2018. The Company therefore has no obligation to submit a report on the realization of the use of the funds in 2022.

Informasi Material Mengenai Investasi, Ekspansi, Divestasi, Penggabungan, Peleburan Usaha, Akuisisi, Restrukturisasi Utang/Modal, Transaksi Material, Transaksi Afiliasi, dan Transaksi Benturan Kepentingan

Material Information on Investments, Expansion, Divestments, Mergers, Consolidations, Acquisitions, Debt/Capital Restructuring, Material Transactions, Related Party Transactions, and Conflict of Interest Transactions

Perseroan melakukan transaksi afiliasi pada tanggal 28 Desember 2022, yaitu penambahan setoran modal di PT Jakarta Tollroad Development (JTD) melalui pembelian 58.501 saham senilai Rp 383.898.421.254. JTD merupakan entitas anak langsung Perseroan. Sesuai dengan Peraturan OJK No. 42/POJK.04/2022 tentang Transaksi Afiliasi dan Transaksi Benturan Kepentingan, transaksi tersebut telah dilaporkan kepada OJK melalui surat No. JKON/DIRKHU/CORSEC/0080-2/12-2022. Transaksi tersebut tidak mengandung benturan kepentingan.

The Company conducted a related party transaction on 28 December 2022, namely the addition of equity in PT Jakarta Tollroad Development (JTD) through the purchase of 58,501 shares with a value of Rp 383,898,421,254. JTD is a direct subsidiary of the Company. In accordance with OJK Regulation No. 42/POJK.04/2022 regarding Related Party Transactions and Conflict of Interest Transactions, the transaction was reported to OJK via letter No. JKON/DIRKHU/CORSEC/0080-2/12-2022. The transaction does not contain a conflict of interest.

Perubahan Peraturan Perundang-undangan

Changes in Laws and Regulations

Tidak ada peraturan perundang-undangan yang diterbitkan pada tahun 2022 yang berdampak signifikan terhadap Perseroan atau pelaporan keuangan kami.

No laws or regulations were issued in 2022 that materially impacted the Company or our financial reporting.

Perubahan Kebijakan Akuntansi

Changes in Accounting Policy

Standar Akuntansi Indonesia (PSAK) 24 menerapkan perubahan kebijakan atas dasar penghitungan imbalan kerja berdasarkan usia tertentu. Hal ini mempengaruhi perhitungan beban imbalan pasca kerja dan pesangon yang berdampak positif bagi Perseroan.

Indonesian Accounting Standard (PSAK) 24 introduced a change in the policy on the basis for calculating employee benefits based on a certain age. This affected the calculation of post-employment benefit expenses and severance pay, which had a positive impact on the Company.



Kapal tanker aspal

05

Tata Kelola Perusahaan

Corporate Governance



2022

Laporan Tahunan & Laporan Keberlanjutan
Annual Report & Sustainability Report



Proyek Jaringan Irigasi Baliase Kiri

Komitmen terhadap Tata Kelola Perusahaan yang Baik

Commitment to Good Corporate Governance

Proyek Bendungan Wawatobi-Konawe

“Perseroan berupaya memberikan yang terbaik bagi para pemegang saham dan pemangku kepentingan dengan cara menjalankan bisnis secara bertanggung jawab dan transparan. Menjaga kepercayaan mereka dan menjaga reputasi Perseroan merupakan faktor yang krusial dalam mewujudkan pertumbuhan bisnis dan mencapai tujuan jangka panjang. Oleh karenanya, secara konsisten kami berupaya untuk menghadapi berbagai tantangan operasional di tengah kondisi yang sangat dinamis dengan menerapkan prinsip tata kelola perusahaan yang baik di dalam organisasi.

Doing business in a responsible, transparent and accountable manner provides assurance to our shareholders and stakeholders that we are acting in their best interests and those of the Company. Preserving their trust, and the reputation of the Company, is a critical factor in sustaining the growth of the business and achieving our long-term objectives. We therefore strive to meet the challenges of operating in a highly dynamic environment by embedding the principles of good corporate governance throughout the organization and ensuring that they are implemented consistently by all.



Dasar Hukum Tata Kelola Perusahaan

Legal Basis for Corporate Governance

Dasar hukum kebijakan serta praktik tata kelola Perseroan merujuk pada peraturan dan perundang-undangan nasional yang relevan, termasuk peraturan terkait praktik ketenagakerjaan yang beretika, kesehatan dan keselamatan, pengelolaan lingkungan, perlindungan konsumen dan keberlanjutan, dan juga peraturan dan perundang-undangan dari Bursa Efek Indonesia, Otoritas Jasa Keuangan (OJK), serta prinsip akuntansi yang berlaku di Indonesia. Adapun regulasi fundamental termasuk di antaranya:

1. Undang-Undang No. 40 Tahun 2007 tentang Perseroan Terbatas;
2. Undang-Undang No. 8 Tahun 1995 tentang Pasar Modal;
3. Surat Edaran OJK No. 16/SEOJK.04/2021 tentang Bentuk dan Isi Laporan Tahunan Emiten atau Perusahaan Publik;
4. Peraturan OJK No. 21/POJK.04/2015 tentang Penerapan Pedoman Tata Kelola Perusahaan Terbuka;
5. Surat Edaran OJK No. 32/SEOJK.04/2015 tentang Pedoman Tata Kelola Perusahaan Terbuka;
6. Peraturan OJK No. 15/POJK.04/2020 tentang Rencana dan Penyelenggaraan Rapat Umum Pemegang Saham Perusahaan Terbuka;
7. Peraturan OJK No. 33/POJK.04/2014 tentang Direksi dan Dewan Komisaris Emiten dan Perusahaan Publik.

The legal foundation for the Company's corporate governance policy and practice comprises the relevant national laws and regulations, including provisions concerning ethical labor practices, health and safety, environmental management, consumer protection and sustainability, as well as the rules and regulations of the Indonesia Stock Exchange and the Financial Services Authority (OJK) and the Indonesian accounting principles. The principal regulations are as follows:

1. Law No. 40/2007 on Limited Liability Companies;
2. Law No.8/1995 on the Capital Market;
3. Otoritas Jasa Keuangan (OJK)/ Financial Services Authority (FSA) Circular Letter No. 16/SEOJK.04/2021 on the Form and Contents of Annual Reports Filed by Issuers or Public Companies;
4. OJK Regulation No. 21/POJK.04/2015 on the Implementation of the Governance Guidelines for Listed Companies;
5. OJK Circular Letter No. 32/SEOJK.04/2015 on the Governance Guidelines for Listed Companies;
6. OJK Regulation No. 15/POJK.04/2020 on the Planning and Organization of the General Meeting of Shareholders in a Public Company;
7. OJK Regulation No. 33/POJK.04/2014 on the Board of Directors and Board of Commissioners of Issuers and Public Companies.

Penilaian dan Peningkatan Tata Kelola Perusahaan

Assessment and Improvement of Corporate Governance

Sebagai bagian dari komitmen kami terhadap tata kelola perusahaan yang baik, kami berupaya untuk terus meninjau dan meningkatkan sistem, praktik, dan kebijakan Perseroan untuk memastikan bahwa hal tersebut dapat mewujudkan integritas bisnis dan kepatuhan terhadap hukum dan peraturan yang berlaku. Hal ini dilakukan melalui pengujian rutin, audit dan evaluasi yang dilakukan oleh Komite Audit, Internal Audit dan auditor eksternal. Salah satu tolok ukur yang kami gunakan untuk menilai praktik tata kelola perusahaan kami adalah rekomendasi dari Otoritas Jasa Keuangan (OJK) sebagaimana tertuang dalam Pedoman Tata Kelola Perusahaan Tercatat dalam lampiran Peraturan OJK No. 21/POJK.04/2015 dan Surat Edaran OJK Surat No 32/SEOJK.04/2015. Status kepatuhan Perseroan terhadap rekomendasi tersebut disajikan pada akhir bab ini.

As part of our commitment to good corporate governance we seek to continuously review and upgrade our systems, practices and policies to ensure that they provide adequate and effective assurance of the integrity of our business and our compliance with the prevailing laws and regulations. This is effected through regular tests, audits and evaluations performed by the Audit Committee, the Internal Audit and the external auditor. One of the benchmarks we use to assess our corporate governance practice is the recommendations of the Financial Services Authority (OJK) as set forth the Governance Guidelines for Listed Companies in the attachment to OJK Regulation No. 21/POJK.04/2015 and OJK Circular Letter No 32/SEOJK.04/2015. The status of the Company's compliance with these recommendations is shown at the end of this chapter.

Struktur Tata Kelola Perusahaan

Corporate Governance Structure

Sesuai dengan ketentuan Undang-Undang No. 40 Tahun 2007 tentang Perseroan Terbatas, Perseroan memiliki struktur tata kelola yang terdiri dari Rapat Umum Pemegang Saham, Dewan Komisaris dan Direksi yang masing-masing memiliki tugas dan wewenang yang berbeda dan masing-masing beroperasi secara independen.

Ketiga badan ini didukung oleh Komite Audit, Sekretaris Perusahaan dan Unit Internal Audit yang membantu mengawasi dan/atau mengoperasikan berbagai sistem dan fungsi, termasuk manajemen risiko, sistem pengendalian internal dan manajemen mutu, serta audit internal dan eksternal yang semuanya berfungsi untuk memberikan jaminan atas efektivitas proses internal Perseroan dan integritas pengambilan keputusannya. Struktur ini dilandasi

Consistent with the provisions of Law No. 40/2007 on Limited Liability Companies, the Company has a governance structure that consists of the General Meeting of Shareholders, the Board of Commissioners and the Board of Directors, each of which has distinct duties and authorities and operates independently from the others.

These three bodies are supported by the Audit Committee, the Corporate Secretary and the Internal Audit Unit, which help to oversee and/or operate various systems and functions, including the risk management, internal control and quality management systems, and the internal and external audits, all of which serve to provide assurance on the effectiveness of the Company's internal processes and the integrity of its decision making. The legal and

dengan hukum dan kebijakan yang dituangkan dalam Anggaran Dasar Perseroan, Kode Etik dan prosedur operasional standar.

policy basis that underlies this structure is articulated in the Company's Articles of Association, Code of Conduct and standard operating procedures, among others.

Rapat Umum Pemegang Saham

General Meeting of Shareholders

Rapat Umum Pemegang Saham (RUPS) merupakan otoritas pengambil keputusan tertinggi di Perseroan dan memiliki kewenangan tertentu yang tidak diberikan kepada Dewan Komisaris atau Direksi. Ketentuan ini sesuai dengan Undang-Undang No. 40 Tahun 2007 tentang Perseroan Terbatas dan Anggaran Dasar Perseroan. Adapun kewenangan RUPS di antaranya termasuk penunjukan dan pemberhentian anggota Dewan dan persetujuan atas tindakan atau transaksi korporasi tertentu. Menurut undang-undang, Rapat Umum Pemegang Saham Tahunan (RUPST) harus diadakan paling lambat 6 bulan setelah berakhirnya tahun buku, sedangkan Rapat Umum Pemegang Saham Luar Biasa (RUPSLB) dapat diadakan sewaktu-waktu, atas permintaan Pemegang Saham, Dewan Komisaris atau Direksi.

The General Meeting of Shareholders (GMS) is the highest decision-making authority in the Company and has certain authorities that are not granted to the Board of Commissioners or the Board of Directors, in accordance with Law No. 40 Year 2007 regarding Limited Liability Companies and the Company's Articles of Association. These include the appointment and dismissal of the members of both Boards and the approval of certain corporate actions or transactions. By law, the Annual General Meeting of Shareholders (AGMS) must be held no later than 6 months after the end of the financial year, whereas an Extraordinary General Meeting of Shareholders (EGMS) may be convened at any time, at the request of the Shareholders, the Board of Commissioners or the Board of Directors.

Pelaksanaan RUPST tahun 2022

AGMS Implementation in 2022

Rapat Umum Pemegang Saham Tahunan diselenggarakan pada tanggal 22 Juni 2022 di Gedung Jaya, Jl. MH Thamrin no. 12, Jakarta.

The Annual General Meeting of Shareholders was held on June 22, 2022 at the Jaya Building, Jl. MH Thamrin no. 12, Jakarta.

Penyelenggaraan dan pelaksanaan RUPS Tahunan 2022 telah sepenuhnya memenuhi ketentuan Peraturan OJK No. 15/POJK.04/2020 tentang Rencana dan Penyelenggaraan Rapat Umum Pemegang Saham Perusahaan Terbuka, serta Anggaran Dasar Perseroan.

The organization and implementation of the 2022 AGMS was in full compliance with the provisions of OJK Regulation No. 15/POJK.04/2020 on the Planning and Organization of the General Meeting of Shareholders of a Public Company, as well as the Company's Articles of Association.

Hal-hal sebagai berikut dilakukan sesuai dengan ketentuan tersebut diatas:

The following actions were taken in compliance with said provisions:

1. Menyampaikan pemberitahuan kepada Otoritas Jasa Keuangan ("OJK") dan Bursa Efek Indonesia ("BEI") tentang rencana penyelenggaraan RUPST melalui surat No. 15/CS/JK/IV/2022 tanggal 28 April 2022 perihal Pemberitahuan Rencana Rapat

1. The Financial Services Authority ("OJK") and Indonesia Stock Exchange ("IDX") were notified of the plan to hold the AGMS via letter No. 15/CS/JK/IV/2022 dated April 28, 2022 regarding the Notification Plan of Annual General Meeting of

Umum Pemegang Saham Tahunan dan Rapat Umum Pemegang Saham Luar Biasa PT Jaya Konstruksi Manggala Pratama Tbk.

2. Menyampaikan pengumuman RUPS Tahunan kepada pemegang saham pada tanggal 13 Mei 2022 di situs web eASY.KSEI dan BEI serta situs web resmi Perseroan.
3. Menyampaikan pemanggilan RUPST dan mata acara rapat kepada para pemegang saham pada tanggal 31 Mei 2022 melalui situs web eASY.KSEI dan BEI serta situs web resmi Perseroan.
4. Menyampaikan ringkasan hasil RUPST melalui publikasi di situs eASY.KSEI dan BEI serta situs resmi Perseroan pada tanggal 22 Juni 2022.

Shareholders and Extraordinary General Meeting of Shareholders of PT Jaya Konstruksi Manggala Pratama Tbk.

2. The upcoming AGMS was announced to the shareholders on May 13, 2022 on the eASY.KSEI and IDX websites as well as the Company's official website.
3. The invitation to the AGMS and the meeting agenda was issued to the shareholders on May 31st 2022 via the eASY.KSEI and IDX websites as well as the Company's official website.
4. The summary of the AGMS resolutions was published on June 22, 2022 on the eASY.KSEI and IDX websites as well as the Company's official website.

Pihak Independen untuk Menghitung Suara Independent Party to Count the Votes

Perseroan menggunakan jasa pihak independen kantor notaris Aulia Taufani, S.H. untuk menghitung suara dalam RUPST 2022.

An independent party, namely the office of Aulia Taufani, S.H., notary public, was assigned to count the votes at the 2022 AGMS.

Kehadiran di RUPST 2022 Attendance at the 2022 AGMS

Anggota Komisaris dan Direksi di bawah ini hadir dalam RUPST untuk memberikan tanggapan atas pertanyaan maupun pendapat dari para pemegang saham:

- Komisaris: Masagoes Ismail Ning
- Komisaris Independen: Kristianto Indrawan
- Komisaris Independen: Frans Satyaki Sunito
- Presiden Direktur: Umar Ganda
- Wakil Presiden Direktur: Ida Bagus Rajendra
- Wakil Presiden Direktur: Okky Dharmosetio
- Direktur: Zali Yahya
- Direktur: Hardjanto Agus Priambodo

The Commissioners and Directors listed below attended the AGMS to respond to the shareholders' questions and opinions:

- Commissioner : Masagoes Ismail Ning
- Independent Commissioner: Kristianto Indrawan
- Independent Commissioner: Frans Satyaki Sunito
- President Director: Umar Ganda
- Vice President Director: Ida Bagus Rajendra
- Vice President Director: Okky Dharmosetio
- Director : Zali Yahya
- Director: Hardjanto Agus Priambodo

RUPST dihadiri oleh pemegang saham Perseroan atau kuasanya yang mewakili 12.695.534.970 saham, atau 77,85% dari total 16.308.519.860 saham yang ditempatkan dan disetor penuh.

The AGMS was attended by shareholders of the Company or their proxies representing 12,695,534,970 shares, or 77.85% of the total 16,308,519,860 issued and fully paid-up shares.



Pelaksanaan dan Kehadiran di RUPSLB tahun 2022 EGMS Implementation and Attendance in 2022

Perseroan menyelenggarakan Rapat Umum Pemegang Saham Luar Biasa pada 22 Juni 2022 di Gedung Jaya, Jl. MH Thamrin No. 12, Jakarta. Adapun anggota Komisaris dan Direksi yang hadir dalam rapat tersebut adalah sebagai berikut:

- Komisaris: Masagoes Ismail Ning
- Komisaris Independen: Kristianto Indrawan
- Komisaris Independen: Frans Satyaki Sunito
- Presiden Direktur: Umar Ganda
- Wakil Presiden Direktur: Ida Bagus Rajendra
- Wakil Presiden Direktur: Okky Dharmosetio
- Direktur: Zali Yahya
- Direktur: Hardjanto Agus Priambodo

RUPSLB dihadiri oleh para pemegang saham Perseroan atau kuasanya yang mewakili 13.345.939.780 saham atau 81,83% dari total 16.308.519.860 saham ditempatkan dan disetor penuh.

Ringkasan keputusan RUPST dan RUPSLB 2022 serta RUPST 2021 disajikan di bawah ini. Rangkuman tersebut juga dapat diakses melalui situs web Perseroan di www.jayakonstruksi.com.

The Company held an Extraordinary General Meeting of Shareholders on June 22, 2022 at the Jaya Building, Jl. MH Thamrin no. 12, Jakarta. The following Commissioners and Directors were in attendance:

- Commissioner : Masagoes Ismail Ning
- Independent Commissioner: Kristianto Indrawan
- Independent Commissioner: Frans Satyaki Sunito
- President Director: Umar Ganda
- Vice President Director: Ida Bagus Rajendra
- Vice President Director: Okky Dharmosetio
- Director : Zali Yahya
- Director: Hardjanto Agus Priambodo

The EGMS was attended by shareholders of the Company or their proxies representing 13,345,939,780 shares, or 81.83% of the total 16,308,519,860 issued and fully paid-up shares.

Summaries of the resolutions of the 2022 AGMS and EGMS and the 2021 AGMS are shown below. These summaries can also be found on the Company's website at www.jayakonstruksi.com.

Ringkasan Risalah Rapat Umum Pemegang Saham Tahunan pada 22 Juni 2022 Summary of Minutes of Annual General Meeting of Shareholders on June 22nd, 2022

Mata Acara Rapat Pertama	Pelaksanaan Execution	First Agenda Item
1 Menyetujui untuk menerima dengan baik dan mengesahkan Laporan Tahunan Perseroan untuk tahun buku yang berakhir pada tanggal 31 Desember 2021 yang meliputi:		1 To approve and accept the Company's Annual Report for the financial year ended December 31st, 2021 which includes:
a. Laporan tugas pengawasan Dewan Komisaris Perseroan atas kinerja Perseroan untuk tahun buku yang berakhir pada tanggal 31 Desember 2021;	Selesai Completed	a. Supervision Report of Board of Commissioners for the Company's performance for the financial year ended December 31st, 2021;
b. Laporan Direksi untuk Tahun Buku yang berakhir pada tanggal 31 Desember 2021; dan	Selesai Completed	b. The Board of Directors' Report for the Financial Year ended December 31st, 2021; and
c. Laporan Keuangan Tahunan Perseroan yang memuat Neraca dan Laba/Rugi Tahunan Perseroan untuk tahun buku yang berakhir pada tanggal 31 Desember 2021, yang telah diaudit oleh Kantor Akuntan Publik Amir Abadi Jusuf, Aryanto, Mawar & Rekan tertanggal 25 Maret 2022 Nomor 00184/2.1030/AU.1/03/0501-2/1/III/2022.	Selesai Completed	c. The Company's Annual Financial Statements that contain the Balance Sheet and Profit/Loss for the year ended December 31st, 2021, which were audited by Public Accounting Firm Amir Abadi Jusuf, Aryanto, Mawar & Rekan dated March 25th, 2022 Number 00184/2.1030/AU.1/03/0501-2/1/III/2022.

Mata Acara Rapat Pertama	Pelaksanaan Execution	First Agenda Item
2 Memberikan pembebasan tanggung jawab sepenuhnya kepada Direksi Perseroan atas tindakan pengurusan yang dilakukan terhadap Perseroan dan memberi pembebasan tanggung jawab sepenuhnya kepada Dewan Komisaris Perseroan atas tindakan pengawasan terhadap tindakan pengurusan oleh Direksi Perseroan selama tahun buku yang berakhir pada tanggal 31 Desember 2021 (<i>acquit et de charge</i>), sepanjang tindakan-tindakan mereka tersebut termasuk tindakan-tindakan yang berkaitan dengan kegiatan usaha yang merupakan turunan dari kegiatan usaha utama Perseroan dan tercermin dalam Laporan Keuangan Perseroan untuk tahun buku yang berakhir pada tanggal 31 Desember 2021 serta dengan mengingat Laporan Direksi Perseroan untuk tahun buku yang berakhir pada tanggal 31 Desember 2021.	Selesai Completed	2 Approval to release and discharge the members of the Board of Directors from their responsibilities of the management of the Company and the members of the Board of Commissioners on supervisory action of the Company for the financial year which ended on December 31st, 2021 (<i>acquit et de charge</i>), considering that all actions related to business activities that are derived from the core business of the Company and reflected in the Company's Financial Statements for the financial year ended on December 31st, 2021 and the the Board of Directors' Report for the financial year ended on December 31st, 2021.
Mata Acara Rapat Kedua	Pelaksanaan Execution	Second Agenda Item
1 Menyetujui dan menetapkan Rugi Bersih Tahun Berjalan Yang Dapat Diatribusikan Kepada Pemilik Entitas Induk Perseroan sebesar Rp. 38.061.934.577,-;	Selesai Completed	1 Approved and determined the loss for the year attributable to Owner of the Parent Entity an amount of Rp. 38.061.934.577,-;
2 Menyetujui bahwa Rugi Bersih 2021 tidak disisihkan untuk dana cadangan dikarenakan dana cadangan Perseroan telah mencapai 20% dari jumlah modal saham yang ditempatkan dan disetor; dan	Selesai Completed	2 Approved that the 2021 Net Income not to be used as the reserve fund because the reserve fund of the Company has reached 20% of the total issued and paid-up capital;
3 Menyetujui dan menetapkan tidak dilakukan pembayaran dividen kepada para pemegang saham Perseroan;	Selesai Completed	3 Approved and determined that no payment of cash dividend to the shareholder of the Company.
Mata Acara Rapat Ketiga	Pelaksanaan Execution	Third Agenda Item
1 Menyetujui untuk mendelegasikan kewenangan kepada Dewan Komisaris Perseroan untuk menunjuk Akuntan Publik Independen dari Kantor Akuntan Publik yang terdaftar di Otoritas Jasa Keuangan dan memiliki reputasi yang baik yang akan melakukan audit terhadap laporan keuangan dan buku-buku Perseroan untuk tahun buku 2022 serta untuk menetapkan besarnya honorarium Akuntan Publik tersebut dan persyaratan lain sehubungan dengan penunjukan tersebut.	Selesai Completed	1 Agreed to authorize Board of Commissioners to appoint an Independent Public Accounting Firm which listed in the OJK and has a good reputation that will audit the financial statements and the books of the Company for the financial year 2022 and to authorize the Board of Commissioners to determine the amount the Public Accounting Firm honorarium and other requirements relating to the appointment.
2 Memberikan wewenang dan kuasa kepada Dewan Komisaris untuk menunjuk Akuntan Publik pengganti maupun memberhentikan Akuntan Publik yang telah ditunjuk, bilamana karena sebab apapun juga berdasarkan ketentuan Pasar Modal di Indonesia, Akuntan Publik yang telah ditunjuk tersebut tidak dapat melakukan/menyelesaikan tugasnya.	Selesai Completed	2 Approved to give power and authority to the Board of Commissioners to appoint a replacement Public Accountant or to dismiss the appointed Public Accountant, if for any reason whatsoever under the regulations of the Capital Market in Indonesia the appointed Public Accountant fail to perform/complete his/her duties.
Mata Acara Rapat Keempat	Pelaksanaan Execution	Fourth Agenda Item
1 Menerima pengunduran diri Bapak Trisna Muliadi sebagai Presiden Komisaris Perseroan, terhitung sejak ditutupnya Rapat ini dan Perseroan mengucapkan terima kasih serta memberikan penghargaan yang setinggi-tingginya atas jasa-jasa dan pengabdian beliau selama menjabat dalam Perseroan;	Selesai Completed	1 Approved the resignation of Mr. Trisna Muliadi as the Company's President Commissioner at the Annual General Shareholders Meeting in 2022 and the Company expresses its gratitude and gives the highest appreciation for his services and dedication during their tenure in the Company;
2 Mengangkat Bapak LetJen TNI (Purn.) Dr. (H.C.) H. Sutyoso, S.H. sebagai Presiden Komisaris Perseroan sejak ditutupnya Rapat ini untuk masa jabatan sampai dengan ditutupnya Rapat Umum Pemegang Saham Tahunan pada tahun 2025;	Selesai Completed	2 Assigned Mr. LetJen TNI (Purn.) Dr. (H.C.) H. Sutyoso, S.H. as the Company's President Commissioner from the Annual General Shareholders Meeting until the Annual General Shareholders Meeting in 2025;



Mata Acara Rapat Keempat	Pelaksanaan Execution	Fourth Agenda Item
3 Mengangkat kembali Bapak Masagoes Ismail Ning sebagai Komisaris Perseroan sejak ditutupnya Rapat ini untuk masa jabatan sampai dengan ditutupnya Rapat Umum Pemegang Saham Tahunan pada tahun 2025;	Selesai Completed	3 Reassigned Mr. Masagoes Ismail Ning as the Company's Commissioner from the Annual General Shareholders Meeting until the Annual General Shareholders Meeting in 2025;
4 Mengangkat kembali Bapak Frans Satyaki Sunito dan Bapak Kristianto Indrawan yang masing-masing sebagai Komisaris Independen Perseroan sejak ditutupnya Rapat ini untuk masa jabatan sampai dengan ditutupnya Rapat Umum Pemegang Saham Tahunan pada tahun 2025;	Selesai Completed	4 Reassigned Mr. Frans Satyaki Sunito and Mr. Kristianto Indrawan, respectively as the Company's Independent Commissioner from the Annual General Shareholders Meeting until the Annual General Shareholders Meeting in 2025;
5 Mengangkat kembali Bapak Umar Ganda sebagai Presiden Direktur Perseroan sejak ditutupnya Rapat ini untuk masa jabatan sampai dengan ditutupnya Rapat Umum Pemegang Saham Tahunan pada tahun 2025;	Selesai Completed	5 Reassigned Mr. Umar Ganda as the Company's President Director from the Annual General Shareholders Meeting until the Annual General Shareholders Meeting in 2025;
6 Mengangkat kembali Bapak Ida Bagus Rajendra dan Bapak Okky Dharmosetio yang masing-masing sebagai Wakil Presiden Direktur Perseroan sejak ditutupnya Rapat ini untuk masa jabatan sampai dengan ditutupnya Rapat Umum Pemegang Saham Tahunan pada tahun 2025;	Selesai Completed	6 Reassigned Mr. Ida Bagus Rajendra and Mr. Okky Dharmosetio, respectively as the Company's President Director from the Annual General Shareholders Meeting until the Annual General Shareholders Meeting in 2025;
7 Mengangkat kembali Bapak Zali Yahya dan Bapak Hardjanto Agus Priambodo yang masing-masing sebagai Direktur Perseroan sejak ditutupnya Rapat ini untuk masa jabatan sampai dengan ditutupnya Rapat Umum Pemegang Saham Tahunan pada tahun 2025;	Selesai Completed	7 Reassigned Mr. Zali Yahya and Mr. Hardjanto Agus Priambodo, respectively as the Company's Director from the Annual General Shareholders Meeting until the Annual General Shareholders Meeting in 2025;
<p>8 Menetapkan dan mengesahkan susunan Dewan Komisaris dan anggota Direksi Perseroan adalah menjadi sebagai berikut :</p> <p>Dewan Komisaris:</p> <ul style="list-style-type: none"> • Presiden Komisaris : LetJen TNI (Purn.) Dr. (H.C.) H. Sutyoso, S.H. • Komisaris : Masagoes Ismail Ning • Komisaris Independen : Kristianto Indrawan • Komisaris Independen : Frans Satyaki Sunito <p>Direksi:</p> <ul style="list-style-type: none"> • Presiden Direktur : Umar Ganda • Wakil Presiden Direktur : Okky Dharmosetio • Wakil Presiden Direktur : Ida Bagus Rajendra • Direktur : Zali Yahya • Direktur : Hardjanto Agus Priambodo 	Selesai Completed	<p>8 To assigned and pproved the composition of the Board of Commissioners and members of the Board of Directors of the Company as follows:</p> <p>Board of Commissioners:</p> <ul style="list-style-type: none"> • President Commissioner : LetJen TNI (Purn.) Dr. (H.C.) H. Sutyoso, S.H. • Commissioner : Masagoes Ismail Ning • Independent Commissioner : Frans Satyaki Sunito • Independent Commissioner : Kristianto Indrawan <p>Board of Directors:</p> <ul style="list-style-type: none"> • President Director : Umar Ganda • Vice President Director : Ida Bagus Rajendra • Vice President Director : Okky Dharmosetio • Director : Zali Yahya • Director : Hardjanto Agus Priambodo
9 Memberikan kuasa dan wewenang kepada Direksi Perseroan untuk melakukan segala tindakan yang diperlukan terkait dengan pelaksanaan keputusan-keputusan sebagaimana yang telah disebutkan, termasuk tetapi tidak terbatas untuk membuat atau meminta dibuatkan segala akta-akta, surat-surat maupun dokumen-dokumen yang diperlukan, serta hadir di hadapan pihak/pejabat yang berwenang, satu dan lain hal tanpa ada yang dikecualikan.	Selesai Completed	9 Approved to give power and authority to the Board of Directors to do all necessary actions in connection with the implementation of the resolutions mentioned above, including but not limited to make or request all deeds, letters or documents are required, as well as present in the presence of party/authorities, one thing and another without any exceptions.
Mata Acara Rapat Kelima	Pelaksanaan Execution	Fifth Agenda Item
1 Menetapkan besaran gaji atau honorarium Dewan Komisaris yang kenaikannya tidak lebih dari 5% (lima persen) dari besaran gaji atau honorarium tahun lalu;	Selesai Completed	1 Determined the amount of salary or honorarium of Board of Commissioners that the increase is not higher than 5% of the amount of salary or honorarium from the previous year;
2 Memberikan kuasa dan wewenang kepada Dewan Komisaris Perseroan untuk menetapkan besaran gaji, honorarium dan/atau tunjangan Direksi Perseroan.	Selesai Completed	2 Approved to give power and authority to the Board of Commissioners to determine the amount of salary, honorarium and/or remuneration of Board of Directors.

Ringkasan Risalah Rapat Umum Pemegang Saham Luar Biasa pada 22 Juni 2022

Summary of Minutes of Extraordinary General Meeting of Shareholders on June 22nd, 2022

Mata Acara Rapat Pertama	Pelaksanaan Execution	First Agenda Item
<p>1 Menyetujui rencana Perseroan untuk menjadikan jaminan utang sebagian besar kekayaan yang dimiliki oleh Perseroan yang merupakan lebih dari 50% jumlah kekayaan bersih Perseroan dalam satu transaksi atau lebih, baik yang berkaitan satu sama lain maupun tidak, termasuk tetapi tidak terbatas pada penjaminan berupa aktiva tetap, piutang dagang dan persediaan barang untuk menjamin kewajiban Perseroan dalam rangka perolehan fasilitas <i>Cash Loan dan Non Cash Loan</i> dari Bank dan/atau Lembaga Keuangan maupun pihak ketiga lainnya, dengan syarat-syarat yang dianggap baik oleh Direksi Perseroan serta memenuhi ketentuan peraturan perundang-undangan yang berlaku termasuk ketentuan di bidang pasar modal untuk periode sampai dengan tahun 2023.</p>	Selesai Completed	<p>1 Approved the Company's plan to secure the majority Company's assets which constitute more than 50% of the net assets of the Company in one or more transactions, whether in relation to one another or not, including but not limited to secure fixed assets, accounts receivable and inventory as the guarantee of the Company's obligations in the framework of obtaining the Cash Loan and Non Cash Loan facilities from the Bank and/or other financial institutions or third parties, with the terms that are considered good by the Board of Directors Company and comply with the prevailing regulations on the capital market until year of 2023.</p>
<p>2 Memberikan kuasa dan wewenang kepada Direksi Perseroan untuk melakukan segala tindakan yang diperlukan terkait dengan pelaksanaan keputusan-keputusan sebagaimana yang telah disebutkan, termasuk tetapi tidak terbatas untuk membuat atau meminta dibuatkan segala akta-akta, surat-surat maupun dokumen-dokumen yang diperlukan, serta hadir di hadapan pihak/pejabat yang berwenang, satu dan lain hal tanpa ada yang dikecualikan.</p>	Selesai Completed	<p>2 Approved to give power and authority with the right of substitution to the Board of Directors either respectively or jointly to implement the resolution, including but not limited to act on behalf of the Board of Directors and therefore acting for and on behalf of and represent the Company to make or request all deeds, letters or documents are required in connection with the guarantees, including but not limited to discuss the terms and conditions of the security and execution documents with all its annexes, including the amendments and additions from time to time and its termination, appear before the authorities including notary, apply to authorities to obtain approval, reporting or registering it to the authorities as defined in applicable regulations, without any exceptions.</p>
Mata Acara Rapat Kedua	Pelaksanaan Execution	Second Agenda Item
<p>1 Menyetujui untuk menyusun kembali Pasal 3 Anggaran Dasar Perseroan mengenai Maksud dan Tujuan serta Kegiatan Usaha untuk disesuaikan dengan ketentuan Klasifikasi Baku Lapangan Usaha Indonesia Tahun 2020 (KBLI 2020), yang usulan perubahannya sebagaimana telah disampaikan kepada pemegang saham.</p>	Selesai Completed	<p>1 Approved to amend the Company's Articles of Association regarding the Purpose and Objectives and Business Activities to be adjusted to the provisions of the 2020 Indonesian Standard Classification of Business Fields (KBLI 2020), whose proposed amendments have been submitted to shareholders.</p>
<p>2 Memberikan wewenang dan kuasa kepada Direksi Perseroan untuk melakukan segala tindakan yang diperlukan terkait dengan pelaksanaan keputusan-keputusan sebagaimana yang telah disebutkan, termasuk tetapi tidak terbatas untuk membuat atau meminta dibuatkan segala akta-akta, surat-surat maupun dokumen-dokumen yang diperlukan, serta hadir di hadapan pihak/pejabat yang berwenang, satu dan lain hal tanpa ada yang dikecualikan.</p>	Selesai Completed	<p>2 Approved to give power and authority to the Board of Directors to do all necessary actions in connection with the implementation of the resolutions mentioned above, including but not limited to make or request all deeds, letters or documents are required, as well as present in the presence of party/authorities, one thing and another without any exceptions.</p>

Ringkasan Risalah Rapat Umum Pemegang Saham Tahunan pada 22 Juni 2021
Summary of Minutes of Annual General Meeting of Shareholders on June 22nd, 2021

Mata Acara Rapat Pertama	Pelaksanaan Execution	First Agenda Item
<p>1 Menyetujui untuk menerima dengan baik dan mengesahkan Laporan Tahunan Perseroan untuk tahun buku yang berakhir pada tanggal 31 Desember 2020 yang meliputi:</p> <p>a. Laporan tugas pengawasan Dewan Komisaris Perseroan atas kinerja Perseroan untuk tahun buku yang berakhir pada tanggal 31 Desember 2020;</p> <p>b. Laporan Direksi untuk Tahun Buku yang berakhir pada tanggal 31 Desember 2020; dan</p> <p>c. Laporan Keuangan Tahunan Perseroan yang memuat Neraca dan Laba/Rugi Tahunan Perseroan untuk tahun buku yang berakhir pada tanggal 31 Desember 2020, yang telah diaudit oleh Kantor Akuntan Publik Amir Abadi Jusuf, Aryanto, Mawar & Rekan tertanggal 26 Maret 2021 Nomor 00256/2.1030/AU.1/03/0501-1/1/III/2021.</p>	<p>Selesai Completed</p> <p>Selesai Completed</p> <p>Selesai Completed</p>	<p>1 To approve and accept the Company's Annual Report for the financial year ended December 31st, 2020 which includes:"</p> <p>a. Supervision Report of the Board of Commissioners for the Company's performance for the financial year ended December 31st, 2020;</p> <p>b. The Board of Directors' Report for the Financial Year ended December 31st, 2020; and</p> <p>c. The Company's Annual Financial Statements that contain the Balance Sheet and Profit/Loss for the year ended December 31st, 2020, which were audited by Public Accounting Firm Amir Abadi Jusuf, Aryanto, Mawar & Rekan dated March 26th, 2021 Number 00256/2.1030/AU.1/03/0501-1/1/III/2021.</p>
<p>2 Memberikan pembebasan tanggung jawab sepenuhnya kepada Direksi Perseroan atas tindakan pengurusan yang dilakukan terhadap Perseroan dan memberi pembebasan tanggung jawab sepenuhnya kepada Dewan Komisaris Perseroan atas tindakan pengawasan terhadap tindakan pengurusan oleh Direksi Perseroan selama tahun buku yang berakhir pada tanggal 31 Desember 2020 (<i>acquit et de charge</i>), sepanjang tindakan-tindakan mereka tersebut termasuk tindakan-tindakan yang berkaitan dengan kegiatan usaha yang merupakan turunan dari kegiatan usaha utama Perseroan dan tercermin dalam Laporan Keuangan Perseroan untuk tahun buku yang berakhir pada tanggal 31 Desember 2020 serta dengan mengingat Laporan Direksi Perseroan untuk tahun buku yang berakhir pada tanggal 31 Desember 2020.</p>	<p>Selesai Completed</p>	<p>2 Approval the release and discharge the members of the Board of Directors from their responsibilities of the management of the Company and the members of the Board of Commissioners from their supervisory actions over the Company for the financial year which ended on December 31st, 2020 (<i>acquit et de charge</i>), considering that all actions related to business activities that are derived from the core business of the Company and reflected in the Company's Financial Statements for the financial year ended on December 31st, 2020 and the Board of Directors' Report for the financial year ended on December 31st, 2020.</p>
Mata Acara Rapat Kedua	Pelaksanaan Execution	Second Agenda Item
<p>1 Menyetujui dan menetapkan Laba Bersih Tahun Berjalan Yang Dapat Diatribusikan Kepada Pemilik Entitas Induk Perseroan sebesar Rp. 52.959.733.061;</p>	<p>Selesai Completed</p>	<p>1 Approved and determined the profit for the year attributable to Owner of the Parent Entity in the amount of Rp. 52.959.733.061,00;</p>
<p>2 Menyetujui bahwa Laba Bersih 2020 tidak disisihkan untuk dana cadangan dikarenakan dana cadangan Perseroan telah mencapai 20% dari jumlah modal saham yang ditempatkan dan disetor;</p>	<p>Selesai Completed</p>	<p>2 Approved that the 2020 Net Income should not be used as the reserve fund because the reserve fund of the Company has reached 20% of the total issued and paid-up capital;</p>
<p>3 Menyetujui dan menetapkan tidak dilakukan pembayaran dividen kepada para pemegang saham Perseroan dan akan ditetapkan sebagai laba ditahan untuk menjaga likuiditas Perseroan.</p>	<p>Selesai Completed</p>	<p>3 Approved and determined that there will be no payment of a cash dividend to the shareholders of the Company and will be determined as Retained Earnings to maintain the Company's liquidity.</p>

Mata Acara Rapat Ketiga	Pelaksanaan Execution	Third Agenda Item
1 Menyetujui untuk mendelegasikan kewenangan kepada Dewan Komisaris Perseroan untuk menunjuk Akuntan Publik Independen yang terdaftar di Otoritas Jasa Keuangan dan memiliki reputasi yang baik yang akan melakukan audit terhadap laporan keuangan dan buku-buku Perseroan untuk tahun buku 2021 serta untuk menetapkan besarnya honorarium Akuntan Publik tersebut dan persyaratan lain sehubungan dengan penunjukan tersebut;	Selesai Completed	1 Agreed to authorize Board of Commissioners to appoint an Independent Public Accounting Firm that is registered with the OJK and has a good reputation to audit the financial statements and the books of the Company for the financial year 2021 and to authorize the Board of Commissioners to determine the amount of the Public Accounting Firm's honorarium and other requirements relating to the appointment.
2 Memberikan wewenang dan kuasa kepada Dewan Komisaris untuk menunjuk Akuntan Publik pengganti maupun memberhentikan Akuntan Publik yang telah ditunjuk, bilamana karena sebab apapun juga berdasarkan ketentuan Pasar Modal di Indonesia Akuntan Publik yang telah ditunjuk tersebut tidak dapat melakukan/menyelesaikan tugasnya.	Selesai Completed	2 Approved to give power and authority to the Board of Commissioners to appoint a replacement Public Accountant or to dismiss the appointed Public Accountant, if for any reason whatsoever under the regulations of the Capital Market in Indonesia the appointed Public Accountant fails to perform/complete his/her duties.

Mata Acara Rapat Keempat	Pelaksanaan Execution	Fourth Agenda Item
1 Mengakhiri masa jabatan Bapak Sutopo Kristanto sebagai Presiden Direktur Perseroan terhitung sejak ditutupnya Rapat dan Perseroan mengucapkan terima kasih serta memberikan penghargaan yang setinggi-tingginya atas jasa-jasa dan pengabdian beliau selama menjabat dalam Perseroan.	Selesai Completed	1 Ended the period of Mr. Sutopo Kristanto as the Company's President Director at the Annual General Shareholders Meeting in 2021 and the Company expresses its gratitude and gives the highest appreciation for his services and dedication during his tenure in the Company;
2 Mengakhiri masa jabatan Bapak Umar Ganda sebagai Wakil Presiden Direktur Perseroan terhitung sejak ditutupnya Rapat dan Perseroan mengucapkan terima kasih serta memberikan penghargaan yang setinggi-tingginya atas jasa-jasa dan pengabdian beliau selama menjabat dalam Perseroan.	Selesai Completed	2 Ended the period of Mr. Umar Ganda as the Company's Vice President Director at the Annual General Shareholders Meeting in 2021; the Company expresses its gratitude and gives the highest appreciation for his services and dedication during his tenure in the Company;
3 Mengangkat Bapak Frans Satyaki Sunito sebagai Komisaris Independen Perseroan sejak ditutupnya Rapat untuk masa jabatan sampai dengan ditutupnya Rapat Umum Pemegang Saham Tahunan pada tahun 2022.	Selesai Completed	3 Assigned Mr. Frans Satyaki Sunito as the Company's Independent Commissioner from the Annual General Shareholders Meeting in 2021 until the Annual General Shareholders Meeting in 2022;
4 Mengangkat Bapak Umar Ganda sebagai Presiden Direktur Perseroan sejak ditutupnya Rapat untuk masa jabatan sampai dengan ditutupnya Rapat Umum Pemegang Saham Tahunan pada tahun 2022.	Selesai Completed	4 Assigned Mr. Umar Ganda as the Company's President Director from the Annual General Shareholders Meeting in 2021 until the Annual General Shareholders Meeting in 2022;
5 Mengangkat Bapak Ida Bagus Rajendra sebagai Wakil Presiden Direktur Perseroan sejak ditutupnya Rapat untuk masa jabatan sampai dengan ditutupnya Rapat Umum Pemegang Saham Tahunan pada tahun 2022.	Selesai Completed	5 Assigned Mr. Ida Bagus Rajendra as the Company's Vice President Director from the Annual General Shareholders Meeting in 2021 until the Annual General Shareholders Meeting in 2022;
6 Menetapkan dan mengesahkan susunan Dewan Komisaris dan anggota Direksi Perseroan adalah menjadi sebagai berikut: Dewan Komisaris: • Presiden Komisaris : Trisna Muliadi • Komisaris : Masagoes Ismail Ning • Komisaris Independen : Kristianto Indrawan • Komisaris Independen : Frans Satyaki Sunito Direksi: • Presiden Direktur : Umar Ganda • Wakil Presiden Direktur : Okky Dharmosetio • Wakil Presiden Direktur : Ida Bagus Rajendra • Direktur : Zali Yahya • Direktur Independen : Hardjanto Agus Priambodo	Selesai Completed	6 To assigned and approved the composition of the Board of Commissioners and Board of Directors of the Company as follows: Board of Commissioners: • President Commissioner : Trisna Muliadi • Commissioner : Masagoes Ismail Ning • Independent Commissioner : Kristianto Indrawan • Independent Commissioner : Frans Satyaki Sunito Board of Directors: • President Director : Umar Ganda • Vice President Director : Okky Dharmosetio • Vice President Director : Ida Bagus Rajendra • Director : Zali Yahya • Independent Director : Hardjanto Agus Priambodo



Mata Acara Rapat Keempat	Pelaksanaan Execution	Fourth Agenda Item
7 Memberikan kuasa dan wewenang kepada Direksi Perseroan untuk melakukan segala tindakan yang diperlukan terkait dengan pelaksanaan keputusan-keputusan sebagaimana yang telah disebutkan, termasuk tetapi tidak terbatas untuk membuat atau meminta dibuatkan segala akta-akta, surat-surat maupun dokumen-dokumen yang diperlukan, serta hadir di hadapan pihak/pejabat yang berwenang, satu dan lain hal tanpa ada yang dikecualikan.	Selesai Completed	7 Approved to give power and authority to the Board of Directors to do all necessary actions in connection with the implementation of the resolutions mentioned above, including but not limited to make or request all deeds, letters or documents are required, as well as present in the presence of party/authorities, one thing and another without any exceptions.

Mata Acara Rapat Kelima	Pelaksanaan Execution	Fifth Agenda Item
1 Menetapkan besaran gaji atau honorarium Dewan Komisaris yang kenaikannya tidak lebih dari 5% (lima persen) dari besaran gaji atau honorarium tahun lalu;	Selesai Completed	1 Determined the amount of the salary or honorarium of Board of Commissioners where the increase is not higher than 5% of the amount of the salary or honorarium from the previous year;
2 Memberikan kuasa dan wewenang kepada Dewan Komisaris Perseroan untuk menetapkan besaran gaji, honorarium dan/atau tunjangan Direksi Perseroan.	Selesai Completed	2 Approved to give power and authority to the Board of Commissioners to determine the amount of salary, honorarium and/or remuneration of the Board of Directors.

Dewan Komisaris

Board of Commissioners

Sebagaimana diatur dalam Anggaran Dasar Perseroan sesuai dengan Peraturan OJK No. 33/POJK.04/2014 tentang Direksi dan Dewan Komisaris Emiten atau Perusahaan Publik, Dewan Komisaris melakukan pengawasan atas pengurusan Perseroan oleh Direksi, dan memberi nasihat kepada Direksi tentang strategi dan kebijakan Perseroan. Dewan Komisaris bertanggung jawab kepada Rapat Umum Pemegang Saham.

As specified in the Company's Articles of Association and in compliance with OJK Regulation No. 33/POJK.04/2014 regarding the Boards of Directors and Boards of Commissioners of Issuers or Public Companies, the Board of Commissioners exercises oversight over the management of the Company by the Board of Directors, and advises the Board of Directors on the Company's strategies and policies. The Board of Commissioners is accountable to the General Meeting of Shareholders.

Komposisi Dewan Komisaris pada 31 Desember 2022

The composition of the Board of Commissioners as of December 31, 2022

Nama Name	Jabatan Position	Masa Jabatan Dimulai Term started	Masa Jabatan Berakhir Term ends	Periode Period
LetJen TNI (Purn.) Dr. (H.C.) H. Sutiyoso, S.H.	Presiden Komisaris President Commissioner	2022	2025	1
Masagoes Ismail Ning	Komisaris Commissioner	2022	2025	2
Frans Satyaki Sunito	Komisaris Independen Independent Commissioner	2022	2025	2
Kristianto Indrawan	Komisaris Independen Independent Commissioner	2022	2025	2

Tugas dan Tanggung Jawab Dewan Komisaris

Duties and Responsibilities of the Board of Commissioners

Tugas dan tanggung jawab utama Dewan Komisaris adalah sebagai berikut:

1. Mengawasi manajemen Perseroan dan bisnisnya, dan memberikan saran kepada Direksi;
2. Melakukan pengawasan atas penerapan tata kelola perusahaan yang baik di Perseroan dan membimbing setiap penyempurnaannya;
3. Melaporkan pelaksanaan tugas pengawasan yang dilakukan kepada Rapat Umum Pemegang Saham Tahunan;
4. Mengawasi pekerjaan Komite Audit Perseroan dan memantau tindak lanjut atas rekomendasi mereka;
5. Menjalankan fungsi nominasi dan remunerasi Perseroan.

The main duties and responsibilities of the Board of Commissioners are:

1. Supervising the management of the Company and its business, and providing advice to the Board of Directors;
2. Exercising oversight over the implementation of good corporate governance in the Company and guiding its improvement;
3. Reporting on the implementation of their supervisory duties to the Annual General Meeting of Shareholders;
4. Supervising the work of the Company's Audit Committee and monitoring the follow-up of their recommendations;
5. Performing the nomination and remuneration functions of the Company.

Piagam Dewan Komisaris

Board of Commissioners' Charter

Tugas, tanggung jawab dan kebijakan Dewan Komisaris diatur dalam *Board Manual* yang terakhir diperbaharui pada tahun 2021.

The duties, responsibilities and policies governing the Board of Commissioners are set out in the Board Manual, which was most recently updated in 2021.

Pengangkatan dan Pemberhentian Dewan Komisaris

Appointment and Dismissal of the Board of Commissioners

Sebagaimana diatur dalam Anggaran Dasar Perusahaan, anggota Dewan Komisaris diangkat oleh Rapat Umum Pemegang Saham untuk masa jabatan tiga tahun. Setelah masa jabatannya berakhir, anggota dapat diangkat kembali oleh RUPS. RUPS berhak memberhentikan Komisaris sewaktu-waktu.

As stipulated by the Company's Articles of Association, members of the Board of Commissioners are appointed by the General Meeting of Shareholders for a three-year term. Upon the conclusion of his or her term, a member may be re-appointed by the GMS. The GMS reserves the right to dismiss a Commissioner at any time.

Komisaris Independen

Independent Commissioners

Dua dari tiga Dewan Komisaris Perseroan adalah Komisaris Independen. Hal ini menunjukkan bahwa Perseroan telah memenuhi peraturan OJK yang mensyaratkan sekurang-kurangnya 30% dari keanggotaan Dewan Komisaris berasal dari pihak independen yang tidak terafiliasi dengan pemegang saham mayoritas atau anggota lain dari salah satu Dewan. Hal ini bertujuan untuk memastikan bahwa kepentingan pemegang saham minoritas dan pemangku kepentingan terlindungi sebagaimana mestinya.

Two of the Company's three Commissioners are independent, meaning that the Company is in compliance with OJK regulations requiring that at least 30% of the Board's membership is independent, in that they are not affiliated with the majority shareholders or other members of either Board. This is intended to ensure that the interests of minority shareholders and stakeholders are duly protected.

Kriteria Pengangkatan Komisaris Independen Criteria for the Appointment of the Independent Commissioners

Sesuai dengan Peraturan OJK No. 33/POJK.04/2014, Komisaris Independen adalah individu yang:

1. Tidak bekerja atau memiliki wewenang dan tanggung jawab untuk merencanakan, mengarahkan, mengendalikan, atau mengawasi kegiatan Perseroan dalam 6 (enam) bulan terakhir, kecuali dalam hal pengangkatan kembali Komisaris Independen Perseroan untuk periode berikutnya;
2. Tidak mempunyai saham apa pun, baik secara langsung maupun tidak langsung, di Perseroan;
3. Tidak berafiliasi dengan pemegang saham utama, atau dengan anggota Direksi dan/atau Dewan Komisaris, atau dengan Perseroan;
4. Tidak memiliki hubungan usaha, baik secara langsung maupun tidak langsung, yang terkait dengan kegiatan usaha Perseroan.

Komisaris Independen Perseroan telah memenuhi kriteria di atas.

According to OJK Regulation No. 33/POJK.04/2014, an Independent Commissioner is an individual who:

1. Has not worked or held authority and responsibility for planning, directing, controlling, or supervising the activities of the Company within the last six (6) months, except in the case of the reappointment of an Independent Commissioner of the Company for the next period;
2. Does not hold any shares, either directly or indirectly, in the Company;
3. Is not affiliated with the majority shareholder, or with other members of the Board of Directors and/or Board of Commissioners, or the Company;
4. Does not have any business relationship, either directly or indirectly, that is related to the Company's business activities.

The Company's Independent Commissioner has declared his independence based on the requirements above.

Orientasi Komisaris Baru Orientation for New Commissioners

Seluruh Komisaris baru yang diangkat diberikan orientasi terhadap visi, misi, nilai-nilai, kode etik dan struktur organisasi Perseroan; tugas dan tanggung jawabnya sebagai Komisaris; bisnis; dan peraturan perundang-undangan yang berlaku. Pada tahun 2022, diangkat satu Komisaris baru yang telah menerima orientasi yaitu Bapak LetJen TNI (Purn.) Dr. (H.C.) H. Sutiyoso, S.H.

All newly appointed Commissioners are given an orientation to the Company's vision, mission, values, code of conduct and organizational structure; their duties and responsibilities as a Commissioner; the business; and the prevailing laws and regulations. One new Commissioner was appointed and received an orientation in 2022, namely Mr. LetJen TNI (Purn.) Dr. (H.C.) H. Sutiyoso, S.H.

Rapat Dewan Komisaris Board of Commissioners' Meetings

Dewan Komisaris mengadakan rapat minimal 5 kali dalam setahun. Rapat dipimpin oleh Presiden Komisaris, namun apabila yang bersangkutan berhalangan hadir, salah satu Komisaris lainnya dipilih untuk memimpin rapat. Kuorum tercapai jika lebih dari 50% dari seluruh anggota Dewan Komisaris menghadiri atau diwakili dalam rapat.

The Board of Commissioners holds at least 5 meetings a year. The President Commissioner chairs the meetings but if he or she is unable to attend, one of the other Commissioners is elected to chair the meeting. A quorum is reached if more than 50% of all members of the Board of Commissioners either attend or are represented at a meeting.

Rapat Dewan Komisaris Tahun 2022

Board of Commissioners' Meetings in 2022

Nama Name	Jabatan Position	Total Rapat (termasuk RUPS) Total Meetings (including GMS)	Total Kehadiran Total Attendance	Persentase Kehadiran Attendance Percentage
Trisna Muliadi*	Presiden Komisaris President Commissioner	5	5	100%
LetJen TNI (Purn.) Dr. (H.C.) H. Sutiyoso, S.H.**	Presiden Komisaris President Commissioner	2	2	100%
Masagoes Ismail Ning	Komisaris Commissioner	7	6	86%
Frans Satyaki Sunito	Komisaris Independen Independent Commissioner	7	5	71%
Kristianto Indrawan	Komisaris Independen Independent Commissioner	7	6	86%

* hingga 22 Juni 2022
until June 22, 2022

** sejak 22 Juni 2022
from June 22, 2022

Agenda Rapat Dewan Komisaris

Board of Commissioners' Meeting Agendas

Pada tahun 2022, Dewan Komisaris memiliki agenda rapat mengenai kinerja keuangan dan operasional Perseroan, persetujuan anggaran, tata kelola perusahaan dan integritas bisnis, laporan komite, pembaruan situasi ekonomi dan politik, serta isu-isu strategis lainnya.

The Board meeting agendas in 2022 covered the Company's financial and operational performance, budget approvals, corporate governance and business integrity, committee reports, updates on the economic and political situation, and other strategic issues.

Pengembangan Kompetensi Dewan Komisaris

Competency Development for the Board of Commissioners

Untuk memastikan bahwa anggota Dewan Komisaris dapat menjalankan tugasnya secara efektif, anggota Dewan Komisaris diminta untuk tetap mengetahui situasi industri dan ekonomi saat ini, serta perkembangan terakhir terkait fungsi tata kelola dan pengawasan mereka, termasuk kehadiran di seminar dan konferensi. Pengembangan kompetensi Dewan Komisaris pada tahun 2022 meliputi:

To ensure that they can execute their duties effectively, the members of the Board of Commissioners are required to stay informed about the current state of the industry and the economic situation, and about the latest developments related to their governance and oversight function. This may include attendance at seminars and conferences. Competency development in 2022 included the following:



Nama Name	Judul Title	Tanggal Date	Oleh By	Penyelenggara Provider
Kristanto Indrawan	Webinar, "Putin's War and the Global New Equilibrium. What needs to be anticipated?"	14 April 2022 April 14, 2022	Raden Pardede	PT Pembangunan Jaya
	Development of Jaya Group Human Capital	4 Juli 2022 - 9 Agustus 2022 (6 sesi mingguan) July 4, 2022-August 9, 2022 (6 weekly sessions)	Daya Dimensi Indonesia	PT Pembangunan Jaya
	Agile Leadership (Decision Making Biases, Tough Decision Making/Difficult Decisions)	13 Juli 2022 July 13, 2022	Budi Satria Isman (CEO Bizniz.id, Mantan CEO Sari Husada, Danone Group/CEO Bizniz.id, Former CEO Sari Husada, Danone Group)	Jawa Pos Leadership Forum
	Economic and Investment Outlook 2023	9 September 2022 September 9, 2022	Mandiri Sekuritas	Jawa Pos Leadership Forum
	Inventory Mentor Explanation	27 September 2022 September 27, 2022	Daya Dimensi Indonesia	PT Pembangunan Jaya
	The Importance of Good Corporate Governance in Improving Corporate Value	11 November 2022 November 11, 2022	Parwati Surjandaja CEO PT Bank OCBC NISP Tbk	Jawa Pos Leadership Forum

Evaluasi Kinerja Komite di Bawah Dewan Komisaris

Performance Evaluation of Committees under the Board of Commissioners

Setiap tahun, Dewan Komisaris mengevaluasi kinerja Komite Audit. Berikut adalah penilaian Dewan Komisaris pada tahun buku 2022:

"Sebagai bagian dari implementasi *Good Corporate Governance*, peran Komite Audit membantu Dewan Komisaris dalam menjalankan fungsi pengawasan, melakukan evaluasi terhadap laporan keuangan Perseroan serta kepatuhan terhadap Standar Akuntansi Keuangan dan peraturan perundang-undangan yang berlaku pada setiap kuartal setiap tahun dan setiap tahunnya, guna menjamin keakuratan, transparansi dan integritas laporan keuangan Perseroan, termasuk semua hal yang perlu diungkapkan.

Komite Audit juga memantau kegiatan audit internal serta menilai efektivitasnya, serta merekomendasikan kantor akuntan publik yang kompeten untuk mengaudit laporan keuangan Perseroan, dan memantau pelaksanaan audit eksternal.

Kami meyakini bahwa penerapan sistem pengendalian internal dan manajemen risiko telah berjalan dengan baik, serta patuh dalam mengikuti Standar Akuntansi Keuangan dan peraturan perundang-undangan yang berlaku."

Every year, the Board of Commissioners evaluates the performance of the Audit Committee. This is the Board's assessment for FY 2022:

"As part of the implementation of *Good Corporate Governance*, the Audit Committee's role is to assist the Board of Commissioners in carrying out its supervisory function, evaluating the Company's financial reports and compliance with Financial Accounting Standards and applicable laws and regulations every quarter of every year and every year, to ensure the accuracy, transparency and integrity of the Company's financial reports, including all matters that need to be disclosed.

The Audit Committee also monitors internal audit activities and assesses their effectiveness, as well as recommends a competent public accounting firm to audit the Company's financial statements, and monitors the implementation of external audits.

We believe that the implementation of the internal control system and risk management has been going well, and complying with the Financial Accounting Standards and applicable laws and regulations."

Direksi

Board of Directors

Direksi mengelola Perseroan dan aset Perseroan untuk kepentingan terbaik Perseroan dan pemegang saham, sesuai dengan Anggaran Dasar Perseroan dan Peraturan OJK No. 33/POJK.04/2014 tentang Direksi dan Dewan Komisaris Emiten atau Perusahaan Publik.

The Board of Directors manages the Company and its assets in the best interests of the Company and its shareholders, in accordance with the Company's Articles of Association and OJK Regulation No. 33/POJK.04/2014 regarding the Boards of Directors and Boards of Commissioners of Issuers or Public Companies.

Komposisi Direksi

Composition of the Board of Directors

Peraturan OJK No. 33/POJK.04/2014 menyatakan bahwa Direksi harus terdiri dari sekurang-kurangnya dua orang, salah satunya diangkat sebagai Presiden Direktur. Susunan Direksi saat ini sebagaimana ditunjukkan di bawah ini telah memenuhi ketentuan OJK di atas.

OJK Regulation No. 33/POJK.04/2014 states that the BoD must comprise at least two persons, one of whom is appointed as the President Director. The current composition of the Board of Directors, shown below, complies with this provision.

Komposisi Direksi per 31 Desember 2022

Composition of the Board of Directors as of December 31, 2022

Nama Name	Jabatan Position	Masa Jabatan Dimulai Term started	Masa Jabatan Berakhir Term ends	Periode Period
Umar Ganda	Presiden Direktur President Director	2022	2025	2
Ida Bagus Rajendra	Wakil Presiden Direktur Vice President Director	2022	2025	2
Okky Dharmosetio	Wakil Presiden Direktur Vice President Director	2022	2025	6
Zali Yahya	Direktur Director	2022	2025	7
Hardjanto Agus Priambodo	Direktur Director	2022	2025	4

Tugas dan Tanggung Jawab Direksi

Duties and Responsibilities of the Board of Directors

Direksi memiliki tugas dan tanggung jawab sebagai berikut:

- Mengelola Perseroan sesuai dengan maksud dan tujuan yang ditetapkan dalam Anggaran Dasar;
- Menetapkan tujuan strategis Perseroan, merencanakan dan melaksanakan strategi untuk mencapai tujuan-tujuan tersebut;

The Board of Directors has the following general duties and responsibilities:

- Managing the Company in accordance with the purpose and objectives stipulated in the Articles of Association;
- Setting the Company's strategic objectives, planning and executing strategies to meet these objectives;

- Menjaga aset Perseroan demi kepentingan Perseroan dan para pemegang sahamnya, dan melindungi kepentingan semua pemegang saham;
- Memastikan bahwa prinsip-prinsip tata kelola perusahaan yang baik diterapkan pada semua tingkat operasional dan manajemen, serta memastikan bahwa terdapat pengendalian internal yang memadai dan efektif untuk menjamin ketepatan dan integritas prosedur keuangan dan pelaporan keuangan.
- Direksi memiliki wewenang untuk mewakili Perseroan di dalam dan di luar pengadilan.
- Safeguarding the Company's assets in the interests of the Company and its shareholders, and protecting the interests of all the shareholders;
- Ensuring that good corporate governance principles are applied at all operational and management levels, and ensuring that there are adequate and effective internal controls in place to provide assurance on the accuracy and integrity of the Company's financial procedures and reporting.
- The Board of Directors has the authority to represent the Company in and outside a court of law.

Lingkup Pekerjaan dan Tanggung Jawab Masing-masing Direktur

Scope of Work and Responsibilities of each Director

Selain tugas yang dijabarkan di atas, masing-masing Direksi memiliki tanggung jawab khusus seperti berikut:

- **Presiden Direktur (Umar Ganda)**
Bertanggung jawab atas perencanaan dan pengelolaan seluruh aktivitas dan sumber daya Perseroan untuk mencapai target dan standar yang ditentukan. Beliau turut bertanggung jawab dalam merencanakan dan mengelola aktivitas bisnis Perseroan dalam bidang Manufaktur dan Infrastruktur.
- **Wakil Presiden Direktur (Ida Bagus Rajendra)**
Membantu Presiden Direktur untuk merencanakan dan mengelola seluruh kegiatan dan sumber daya Perseroan untuk mencapai target dan standar serta mengelola seluruh aktivitas bisnis Perseroan di bidang Manufaktur.
- **Wakil Presiden Direktur (Okky Dharmosetio)**
Membantu Presiden Direktur dalam merencanakan dan mengelola seluruh kegiatan dan sumber daya Perseroan untuk mencapai target dan standarnya. Beliau juga bertanggung jawab atas perencanaan dan pengelolaan seluruh aktivitas bisnis Perseroan di bidang Perdagangan dan Mekanikal & Elektrikal (M&E).
- **Direktur (Zali Yahya)**
Bertanggung jawab atas perencanaan dan pengelolaan seluruh kegiatan Pemasaran Perseroan. Beliau juga bertanggung jawab atas Pengembangan Bisnis Perseroan.
- **Direktur (Hardjanto Agus Priambodo)**
Bertanggung jawab atas perencanaan dan pengelolaan seluruh kegiatan bisnis Perseroan di bidang Konstruksi.
- **President Director (Umar Ganda)**
Responsible for the planning and management of all the Company's activities and resources to achieve the specified targets and standards. He is also responsible for planning and managing all of the Company's business activities in the fields of Manufacturing and Infrastructure.
- **Vice President Director (Ida Bagus Rajendra)**
Assists the President Director to plan and manage all the Company's activities and resources to achieve its targets and standards as well as managing all of the Company's business activities in the Manufacturing sector.
- **Vice President Director (Okky Dharmosetio)**
Assists the President Director to plan and manage all the Company's activities and resources to achieve its targets and standards. He is also responsible for the planning and management of all the Company's business activities in the field of Trading and Mechanical & Electrical (M&E).
- **Director (Zali Yahya)**
Responsible for the planning and management of all the Company's Marketing activities. He is also responsible for the Company's Business Development.
- **Director (Hardjanto Agus Priambodo)**
Responsible for the planning and management of all the Company's business activities in the field of Construction.

The Directors have specific responsibilities in addition to the duties above, as follows:

Piagam Direksi

Board of Directors' Charter

Piagam Direksi menjabarkan tugas, tanggung jawab, peraturan, dan prosedur kerja Direksi. Piagam ini terakhir diperbarui pada tahun 2021.

The Board of Directors' charter sets out their duties, responsibilities, rules and working procedures. It was most recently updated in 2021.

Pengangkatan dan Pemberhentian Direksi

Appointment and Dismissal of the Board of Directors

Anggota Direksi diangkat oleh Rapat Umum Pemegang Saham (RUPS) untuk tiga tahun masa jabatan yang dapat diperpanjang. RUPS berhak untuk memberhentikan Direktur kapan pun selama masa jabatan tiga tahun mereka.

Members of the Board of Directors are appointed by the General Meeting of Shareholders (GMS) for a three-year term, which is renewable. The GMS has the right to dismiss a Director at any time during his or her three-year term.

Orientasi Direktur Baru

Orientation for New Directors

Setelah bergabung, anggota Direksi baru mengikuti program orientasi yang mencakup visi, misi, nilai-nilai Perseroan, kode etik, struktur organisasi dan ruang lingkup bisnis, serta tinjauan hukum dan peraturan pasar modal yang relevan. Tidak ada Direksi baru yang diangkat pada tahun 2022.

Upon joining the Board, new Directors take part in an orientation program covering the Company's vision, mission, values, code of conduct, organization structure and scope of business, as well as an overview of relevant capital market laws and regulations. No new Directors were appointed in 2022.

Rapat Direksi

Board of Directors' Meetings

Rapat Direksi diadakan setidaknya sekali setiap bulan untuk menilai kinerja keuangan dan operasional Perseroan terhadap target, meninjau kemajuan proyek dan mengkoordinasikan unit bisnis dan divisi dalam grup.

Board of Directors' meetings are held at least once every month for the purpose of assessing the Company's financial and operational performance against targets, reviewing project progress and coordinating the business units and divisions within the group.

Jadwal rapat untuk tahun berikutnya ditentukan setiap akhir tahun. Rapat dipimpin oleh Presiden Direktur, namun jika yang bersangkutan berhalangan hadir, maka dipilih Direktur lain untuk memimpin rapat. Kuorum tercapai jika lebih dari 50% dari seluruh anggota Direksi menghadiri atau diwakili dalam rapat.

The meeting schedule for the following year is determined at the end of each year. Meetings are chaired by the President Director, but if he or she is unable to attend, another Director is elected to chair the meeting instead. A quorum is reached if more than 50% of all members of the Board of Directors either attend or are represented at a meeting.



Rapat Direksi Tahun 2022

Board of Directors' meetings in 2022

Nama Name	Jabatan Position	Total Rapat (termasuk RUPS) Total Meetings (including GMS)	Total Kehadiran Total Attendance	Persentase Kehadiran Attendance Percentage
Umar Ganda	Presiden Direktur President Director	19	19	100%
Ida Bagus Rajendra	Wakil Presiden Direktur Vice President Director	19	19	100%
Okky Dharmosetio	Wakil Presiden Direktur Vice President Director	19	16	84%
Zali Yahya	Direktur Director	19	16	84%
Hardjanto A.P.	Direktur Director	19	16	84%

Agenda Rapat Direksi

Board of Directors' Meeting Agendas

Pada tahun 2022, Direksi memiliki agenda rapat mengenai kinerja operasional dan keuangan Perseroan, strategi, anggaran, tata kelola perusahaan, manajemen risiko, proposal investasi, pembiayaan dan hal-hal strategis lainnya.

The BoD meeting agendas in 2022 included the Company's operational and financial performance, strategies, budgets, corporate governance, risk management, investment proposals, financing and other strategic matters.

Rapat Gabungan Dewan Komisaris dan Direksi

Joint Meetings of the Board of Commissioners and Board of Directors

Dewan Komisaris dan Direksi mengadakan setidaknya satu rapat gabungan setiap empat bulan. Pada 2022, Dewan Komisaris dan Direksi mengadakan 7 rapat gabungan.

The Board of Commissioners and Board of Directors hold at least one joint meeting every four months. In 2022, 7 joint meetings were held.

Rapat Gabungan Dewan Komisaris dan Direksi pada Tahun 2022

Joint Meetings of the Board of Commissioners and Board of Directors in 2022

Nama Name	Jabatan Position	Total Rapat (termasuk RUPS) Total Meetings (including GMS)	Total Kehadiran Total Attendance	Persentase Kehadiran Attendance Percentage
Trisna Muliadi*	Presiden Komisaris President Commissioner	4	4	100%
LetJen TNI (Purn.) Dr. (H.C.) H. Sutiyoso, S.H.**	Presiden Komisaris President Commissioner	3	3	100%
Masagoes Ismail Ning	Komisaris Commissioner	7	6	86%
Frans Satyaki Sunito	Komisaris Independen Independent Commissioner	7	6	86%
Kristianto Indrawan	Komisaris Independen Independent Commissioner	7	6	86%

Nama Name	Jabatan Position	Total Rapat (termasuk RUPS) Total Meetings (including GMS)	Total Kehadiran Total Attendance	Persentase Kehadiran Attendance Percentage
Umar Ganda	Presiden Direktur President Director	7	7	100%
Ida Bagus Rajendra	Wakil Presiden Direktur Vice President Director	7	7	100%
Okky Dharmosetio	Wakil Presiden Direktur Vice President Director	7	7	100%
Zali Yahya	Direktur Director	7	7	100%
Hardjanto A.P.	Direktur Independen Independent Director	7	7	100%

* hingga 22 Juni 2022
until June 22, 2022

** sejak 22 Juni 2022
from June 22, 2022

Agenda Rapat Gabungan Joint Meeting Agendas

Dalam rapat gabungan tahun 2022, Dewan Komisaris dan Direksi membahas berbagai topik, termasuk kinerja operasional dan keuangan Perseroan, strategi, rencana, anggaran, tata kelola perusahaan, manajemen risiko, proposal investasi dan hal-hal strategis lainnya.

Topics covered in the joint meetings in 2022 included the Company's operational and financial performance, strategies, plans, budgets, corporate governance, risk management, investment proposals and other strategic matters.

Pengembangan Kompetensi Direksi Competency Development for the Board of Directors

Anggota Direksi diharapkan memiliki pengetahuan dan keterampilan yang mereka butuhkan untuk terus bekerja secara efektif, termasuk mendapatkan informasi tentang perkembangan terbaru dalam industri, lingkungan bisnis, dan bidang keahlian teknis mereka. Direksi mengikuti kegiatan pelatihan dan pengembangan kompetensi di tahun 2022.

Members of the Board of Directors are expected to ensure that they have the knowledge and skills they need to continue to perform effectively. This may include staying informed about the latest developments in the industry, the business environment and their area of technical expertise. The Directors participated in the following training and competency development activities in 2022.

Nama Name	Judul Title	Tanggal Date	Oleh By	Penyelenggara Provider
Umar Ganda Presiden Direktur President Director	Webinar "Putin's War and Global New Equilibrium. Apa yang perlu diantisipasi?" Webinar, "Putin's War and the Global New Equilibrium. What needs to be anticipated?"	14 Apr 2022 Apr 14, 2022	Raden Pardede	PT Pembangunan Jaya
	Pembinaan Human Capital Grup Jaya Development of Jaya Group Human Capital	4 Jul 2022- 9 Agu 2022 (6 sesi mingguan) Jul 4, 2022 - Aug 9, 2022 (6 weekly sessions)	Daya Dimensi Indonesia	PT Pembangunan Jaya
	Penjelasan Mentor Inventory Inventory Mentor Explanation	27 Sep 2022 Sep 27, 2022	Daya Dimensi Indonesia	PT Pembangunan Jaya



Nama Name	Judul Title	Tanggal Date	Oleh By	Penyelenggara Provider
Ida Bagus Rajendra Wakil Presiden Direktur Vice President Director	Webinar "Putin's War and Global New Equilibrium. Apa yang perlu diantisipasi?" Webinar, "Putin's War and the Global New Equilibrium. What needs to be anticipated?"	14 Apr 2022 Apr 14, 2022	Raden Pardede	PT Pembangunan Jaya
	Pembinaan Human Capital Grup Jaya Development of Jaya Group Human Capital	04 Jul 2022-09 Aug 2022 (6 sesi mingguan/6 weekly sessions)	Daya Dimensi Indonesia	PT Pembangunan Jaya
	Penjelasan Mentor Inventory Inventory Mentor Explanation	27 Sep 2022 Sep 27, 2022	Daya Dimensi Indonesia	PT Pembangunan Jaya
Okky Dharmosetio Wakil Presiden Direktur Vice President Director	Webinar "Putin's War and Global New Equilibrium. Apa yang perlu diantisipasi?" Webinar, "Putin's War and the Global New Equilibrium. What needs to be anticipated?"	14 Apr 2022 Apr 14, 2022	Raden Pardede	PT Pembangunan Jaya
	Pembinaan Human Capital Grup Jaya Development of Jaya Group Human Capital	4 Jul 2022- 9 Agu 2022 (6 sesi mingguan) Jul 4, 2022 - Aug 9. 2022 (6 weekly sessions)	Daya Dimensi Indonesia	PT Pembangunan Jaya
	Penjelasan Mentor Inventory Inventory Mentor Explanation	27 Sep 2022 Sep 27, 2022	Daya Dimensi Indonesia	PT Pembangunan Jaya
Zali Yahya Direktur Director	Webinar "Putin's War and Global New Equilibrium. Apa yang perlu diantisipasi?" Webinar, "Putin's War and the Global New Equilibrium. What needs to be anticipated?"	14 Apr 2022 Apr 14, 2022	Raden Pardede	PT Pembangunan Jaya
	Pembinaan Human Capital Grup Jaya Development of Jaya Group Human Capital	4 Jul 2022- 9 Agu 2022 (6 sesi mingguan) Jul 4, 2022 - Aug 9. 2022 (6 weekly sessions)	Daya Dimensi Indonesia	PT Pembangunan Jaya
	Penjelasan Mentor Inventory Inventory Mentor Explanation	27 Sep 2022 Sep 27, 2022	Daya Dimensi Indonesia	PT Pembangunan Jaya
Hardjanto Agus Priambodo Direktur Director	Webinar "Putin's War and Global New Equilibrium. Apa yang perlu diantisipasi?" Webinar, "Putin's War and the Global New Equilibrium. What needs to be anticipated?"	14 Apr 2022 Apr 14, 2022	Raden Pardede	PT Pembangunan Jaya
	Pembinaan Human Capital Grup Jaya Development of Jaya Group Human Capital	4 Jul 2022- 9 Agu 2022 (6 sesi mingguan) Jul 4, 2022 - Aug 9. 2022 (6 weekly sessions)	Daya Dimensi Indonesia	PT Pembangunan Jaya
	Penjelasan Mentor Inventory Inventory Mentor Explanation	27 Sep 2022 Sep 27, 2022	Daya Dimensi Indonesia	PT Pembangunan Jaya
	Sosialisasi Perubahan Peraturan Nomor I-E tentang Kewajiban Penyampaian Informasi Socialization on the Amendment of Regulation No. I-E regarding Information Submission Requirements	11 Okt 2022 Oct 11, 2022	Bursa Efek Indonesia Indonesia Stock Exchange	PT Bursa Efek Indonesia

Evaluasi Kinerja Komite di Bawah Direksi

Performance Evaluation of Committees under the Board of Directors

Direksi tidak membawahi komite apapun.

There are no committees under the supervision of the Board of Directors.

Penilaian Kinerja Dewan Komisaris dan Direksi

Performance Assessment of the Board of Commissioners and Board of Directors

Kinerja Dewan Komisaris dan Direksi dievaluasi setiap tahun melalui *self-assessment* serta oleh pemegang saham melalui Rapat Umum Pemegang Saham Tahunan.

The performance of the Board of Commissioners and Board of Directors is evaluated every year through self-assessment as well as by the shareholders through their Annual General Meeting.

Prosedur Penilaian Assessment Procedure

Kuesioner *self-assessment* diisi oleh masing-masing anggota Dewan Komisaris dan Direksi setidaknya sekali dalam setahun. Penilaian ini bertujuan untuk mengevaluasi kinerja Dewan Komisaris dan Direksi secara menyeluruh, bukan secara individu. Upaya ini juga diharapkan dapat membantu anggota Dewan Komisaris dan Direksi untuk mengoptimalkan kontribusi mereka terhadap kinerja Dewan Komisaris dan Direksi secara kontinu.

The self-assessment questionnaire is completed by each member of the Board of Commissioners and the Board of Directors at least once a year. It is intended to evaluate the performance of the Board as a whole rather than that of each individual; however, it is expected that the self-assessment process will help each Board member to optimize their own contribution to the Board's overall performance on an ongoing basis.

Pihak yang Melakukan Penilaian Parties Conducting the Assessment

Anggota Dewan Komisaris dan Direksi.

Members of the Board of Commissioners and Board of Directors.

Kriteria Penilaian Kinerja Performance assessment criteria

Berikut adalah kriteria utama dalam melaksanakan *self-assessment*:

- Kinerja kolektif Anggota Dewan Komisaris dan Direksi dalam rangka pemenuhan tugas dan tanggung jawabnya terkait dengan pengawasan atau pengurusan Perseroan, sebagaimana diatur dalam Piagam Dewan Komisaris dan Piagam Direksi;
- Kinerja Anggota Dewan Komisaris dan Direksi dalam menegakkan nilai-nilai dan standar etika Perseroan sebagaimana tercantum dalam Kode Tata Laku, dan memenuhi kewajibannya kepada pemegang saham dan pemangku kepentingan lainnya; dan
- Tingkat kehadiran Anggota Dewan Komisaris dan Direksi dalam rapat.

The principal criteria for the self-assessment are:

- The collective performance of the Board with regard to the fulfillment of their duties and responsibilities in relation to the supervision or management of the Company, as stipulated in, respectively, the Board of Commissioners' Charter and the Board of Directors' Charter;
- The performance of the Board in upholding the Company's values and ethical standards as stated in the Code of Conduct, and fulfilling their obligations to the shareholders and other stakeholders; and
- Board members' attendance at meetings.

Penilaian Kinerja oleh Pemegang Saham

Performance assessment by the shareholders

Pemegang saham turut melakukan evaluasi terhadap kinerja Dewan Komisaris dan Direksi berdasarkan pencapaian Perseroan yang dibandingkan dengan target yang telah ditetapkan, serta pelaksanaan keputusan RUPST.

The shareholders' evaluation of the performance of the Board of Commissioners and Board of Directors is based on the Company's achievements against the guidance specified for the year, and execution of the resolutions of the AGMS.

Remunerasi Dewan Komisaris dan Direksi

Remuneration of the Board of Commissioners and Board of Directors

Kebijakan Remunerasi

Remuneration Policy

Perseroan memiliki kebijakan untuk memberikan remunerasi kepada setiap Direktur dan Komisaris secara kompetitif dan adil berdasarkan tanggung jawab, pengalaman, pengetahuan, keterampilan, serta kinerja mereka.

The Company's policy is to compensate each Director and Commissioner competitively and fairly, in accordance with their responsibilities, experience, knowledge, skills and performance.

Struktur Remunerasi

Remuneration Structure

Remunerasi Komisaris terdiri dari honorarium bulanan serta berbagai tunjangan, sedangkan remunerasi Direktur mencakup gaji bulanan, tunjangan, dan manfaat lainnya.

The Commissioners' remuneration consists of a monthly honorarium as well as various allowances for expenses. The Directors' remuneration comprises a monthly salary in addition to various benefits and allowances.

Prosedur untuk Menentukan dan Mengusulkan Besaran Remunerasi

Procedure for determining and proposing the remuneration amount

Anggaran Dasar Perseroan mengungkapkan bahwa Rapat Umum Pemegang Saham Tahunan memiliki wewenang untuk menentukan besaran remunerasi bagi anggota Dewan Komisaris dan Direksi. Namun, kewenangan RUPST untuk menentukan remunerasi Direksi dilimpahkan kepada Dewan Komisaris.

The Company's Articles of Association stipulates that the Annual General Meeting of Shareholders is authorized to determine the amount of the remuneration for the members of both Boards. The authority to determine the Board of Directors' remuneration is usually delegated to the Board of Commissioners.

Dewan Komisaris

Besaran gaji Dewan Komisaris ditentukan setiap tahun oleh RUPST. RUPST tahun 2022 menyetujui bahwa kenaikan gaji atau honorarium tidak lebih dari 5% dari gaji tahun atau honorarium tahun lalu.

Board of Commissioners

The amount of the Board of Commissioners' salary is determined each year by the AGMS. The 2022 AGMS agreed that the increment for that year should be no more than 5% of the previous year's salary.

Direksi

- Rapat Umum Pemegang Saham Tahunan memberikan wewenang kepada Dewan Komisaris untuk menetapkan besaran remunerasi.
- Dewan Komisaris melakukan kajian terhadap paket remunerasi saat ini dan menetapkan besarnya untuk tahun berjalan, dengan mempertimbangkan faktor-faktor dibawah ini.

Dasar Hukum Remunerasi**Legal Basis of Remuneration**

Keputusan Dewan Komisaris dalam menentukan remunerasi bagi Direksi berlandaskan pada pertimbangan sebagai berikut:

- Pencapaian Perseroan secara keseluruhan selama setahun;
- Pencapaian korporasi dan target kinerja individu.

Board of Directors

- The Annual General Meeting of Shareholders authorizes the Board of Commissioners to determine the amount of the remuneration.
- The Board of Commissioners reviews the current remuneration package and determines the amount for the year, taking into account the factors below.

The Board of Commissioners bases its determination of the amount of the remuneration for the Board of Directors on the following considerations, among others:

- The Company's overall results for the year;
- The achievement of corporate and individual performance targets.

Remunerasi Dewan Komisaris dan Direksi pada Tahun 2022**Remuneration of the Board of Commissioners and Board of Directors in 2022**

Remunerasi Remuneration	2021 (Rp)	2022 (Rp)
Dewan Komisaris Board of Commissioners	4,757,000,089	9,429,368,218
Direksi Board of Directors	24,549,149,097	33,056,063,364
Total	29,306,149,186	42,485,431,582

Fungsi Nominasi dan Remunerasi

Nomination and Remuneration Function

Dewan Komisaris bertanggung jawab menjalankan fungsi nominasi dan remunerasi Perseroan. Oleh karena itu, Perseroan tidak memiliki Komite Nominasi dan Remunerasi.

Dewan Komisaris juga bertanggung jawab untuk memastikan kelancaran suksesi anggota Direksi melalui regenerasi secara berkala dengan cara menjaga kesinambungan kepemimpinan dan bisnis serta memastikan tercapainya tujuan jangka panjang Perseroan.

The nomination and remuneration functions of the Company are undertaken by the Board of Commissioners. The Company therefore does not have a Nomination and Remuneration Committee.

The Board of Commissioners is also responsible for ensuring the smooth succession of members of the Board of Directors through regular regeneration in a way that maintains the continuity of leadership and the business and ensures the achievement of the Company's long-term goals.

Pencalonan dan pengangkatan Direksi dilakukan dengan memperhatikan peraturan perundang-undangan yang berlaku serta ketentuan dan persyaratan yang diatur dalam Anggaran Dasar dan Pedoman Dewan Komisaris dan Direksi. Proses suksesi dilandaskan pada prinsip-prinsip tata kelola perusahaan yang baik, profesionalisme dan kompetensi.

Apabila terjadi kekosongan Direksi, Dewan Komisaris mengusulkan satu atau lebih calon yang memenuhi syarat, yang kemudian direkomendasikan kepada RUPST. RUPST kemudian membuat keputusan akhir tentang pengangkatan kandidat terpilih.

The nomination and appointment of the Board of Directors is done in compliance with the prevailing laws and regulations as well as the provisions and requirements stipulated in the Articles of Association and the Guidelines for the Board of Commissioners and Directors. The succession process is based on the principles of good corporate governance, professionalism and competence.

When there is a vacancy on the Board of Directors, the Board of Commissioners nominates one or more qualified candidates, who are then recommended to the AGMS. The AGMS makes the final decision on the appointment of the selected candidate.

Pengungkapan Afiliasi Antara Anggota Direksi, Dewan Komisaris, Pemegang Saham Utama dan/atau Pengendali

Disclosure of Affiliation Between Members of the Board of Directors, Board of Commissioners or Majority and/or Controlling Shareholders

Pada 31 Desember 2022, tidak terdapat hubungan keuangan, kepemilikan saham atau hubungan keluarga antara anggota Dewan Komisaris, Direksi dan pemegang saham mayoritas dan/atau pengendali.

Rangkap jabatan anggota Dewan Komisaris di perusahaan lain dalam Grup Jaya dapat dilihat pada tabel berikut.

As of 31 December 2022 there were no financial, shareholding or family relationships between members of the Board of Commissioners, Board of Directors and the majority and/or controlling shareholders.

Concurrent positions held by members of the Board of Commissioners in other companies in the Jaya Group are shown in the following table.

Dewan Komisaris Board of Commissioners

No.	Komisaris Commissioner	PT Jaya Konstruksi Manggala Pratama Tbk	PT Pembangunan Jaya Ancol Tbk
1	LetJen TNI (Purn.) Dr. (H.C.) H. Sutiyoso, S.H.	Presiden Komisaris President Commissioner	Komisaris Commissioner
2	Masagoes Ismail Ning	Komisaris Commissioner	
3	Frans Satyaki Sunito	Komisaris Independen Independent Commissioner	
4	Kristianto Indrawan	Komisaris Independen Independent Commissioner	

Setiap jabatan yang dirangkap oleh Komisaris dan Direksi Perseroan pada direksi perusahaan lain dapat dilihat pada profil masing-masing anggota pada bagian Profil Dewan Komisaris dan Direksi dari Laporan Tahunan ini.

Any positions held concurrently by the Company's Commissioners and Directors on the boards of other companies are shown in their respective profiles on the Profile of the Board of Commissioners and Directors section of this Annual Report.

Komite Audit

Audit Committee

Komite Audit adalah badan independen yang mendukung Dewan Komisaris dalam pengawasan, pengungkapan keuangan Perseroan, kepatuhan terhadap peraturan, dan pelaksanaan audit internal dan eksternal.

The Audit Committee is an independent body that supports the Board of Commissioners in its oversight of the Company's financial disclosures, regulatory compliance and the operation of the internal and external audits.

Dasar Hukum Pembentukan Komite Audit

Legal Basis for the Establishment of the Audit Committee

Komite Audit dibentuk oleh Dewan Komisaris berdasarkan peraturan sebagai berikut:

- Peraturan OJK No. 55/POJK.04/2015 tentang Pembentukan dan Pedoman Pelaksanaan Kerja Komite Audit;
- Peraturan OJK No. 33/POJK.04/2014 tentang Direksi dan Dewan Komisaris Emiten atau Perusahaan Publik;
- Peraturan Bursa Efek Indonesia I-A butir III.1.6 yang menyatakan bahwa perusahaan terbuka harus memiliki Komite Audit.

The Audit Committee was established by the Board of Commissioners based on the following regulations:

- OJK Regulation No. 55/POJK.04/2015 dated 23 December 2015 concerning the Establishment and Working Guidelines of Audit Committees;
- OJK Regulation No. 33/POJK.04/2014 dated 8 December 2014 concerning the Board of Directors and Board of Commissioners of an Issuer or Public Company;
- Indonesia Stock Exchange Regulation I-A point III.1.7 stating that listed companies must have an Audit Committee.

Keanggotaan Komite Audit

Audit Committee Membership

Komite Audit terdiri dari Ketua yang juga merupakan Komisaris Independen Perseroan, dan dua anggota lainnya yang tidak memiliki hubungan afiliasi dengan Perseroan. Kedua anggota tersebut setidaknya harus memiliki kualifikasi dan pengalaman di bidang akuntansi, keuangan, audit dan operasional perusahaan. Komposisi Komite Audit Perseroan telah memenuhi ketentuan Peraturan OJK No. 55/POJK.04/2015.

The Audit Committee comprises the Chairman, who is also the Company's Independent Commissioner, and two other members, who have no affiliation with the Company. At least two of the members have qualifications and experience in accounting, finance, auditing and corporate operations. The composition of the Company's Audit Committee therefore complies with the provisions of OJK Regulation No. 55/POJK.04/2015.

Profil Anggota Komite Audit

Profile of Audit Committee Members

Nama Name	Kristianto Indrawan
Jabatan di Komite Position on Committee	Ketua Chairman
Kewarganegaraan Citizenship	Indonesia Indonesian
Usia Age	58
Dasar Hukum Pengangkatan Legal Basis of Appointment	Diangkat pada Komite Audit berdasarkan Surat Pengangkatan Komite Audit Jaya Konstruksi tanggal 16 Juli 2020. Appointed to the Audit Committee by Decree of the Appointment of the Jaya Konstruksi Audit Committee dated July 16, 2020.
Pendidikan & Kualifikasi Education & Qualifications	<ul style="list-style-type: none"> • Sarjana Teknik Sipil dari Universitas Trisakti (1989) • Magister Manajemen dari Universitas Indonesia (1995) • Civil Engineering degree, Trisakti University (1989); • Master of Management, University of Indonesia (1995).
Pengalaman Experience	Profil selengkapnya dapat dilihat pada bagian Profil Dewan Komisaris dari Laporan Tahunan ini Please see the full Profile of the Board of Commissioners in this Annual Report
Rangkap Jabatan Concurrent Positions	Komisaris Independen Jaya Konstruksi (2019 – saat ini) Independent Commissioner, Jaya Konstruksi (2019 – now);

Nama Name	Jopi Sulistio
Jabatan di Komite Position on Committee	Anggota Member
Kewarganegaraan Citizenship	Indonesia Indonesian
Usia Age	52
Dasar Hukum Pengangkatan Legal Basis of Appointment	Diangkat sebagai Anggota Komite Audit berdasarkan Surat Pengangkatan Jaya Konstruksi Komite Audit tanggal 16 Juli 2020 Appointed to the Audit Committee by Decree of the Appointment of the Jaya Konstruksi Audit Committee dated July 16, 2020.
Pendidikan & Kualifikasi Education & Qualifications	Sarjana Ekonomi Akuntansi dari Universitas Tarumanegara (1994) Tarumanegara University, Economics (Accountancy) (1994).
Pengalaman Experience	<ul style="list-style-type: none"> • Kepala Grup, Kantor Akuntan Publik Drs Johan Malonda & Rekan (1992-1996) • Manajer Akuntansi, PT Bekasi Metal Inti Megah (1996-1997) • Kepala Biro Keuangan, PT Jaya Teknik Indonesia (1997-2010) • Wakil Direktur, PT Jaya Beton Indonesia (2010-2011) • GM Accounting, First Resources (2011-2012) • Wakil Direktur, PT Jaya Teknik Indonesia (2012-2019) • Group Head, Drs Johan Malonda & Partners Accounting Firm (1992-1996); • Accounting Manager, PT Bekasi Metal Inti Megah (1996-1997); • Head of the Finance Bureau, PT Jaya Teknik Indonesia (1997-2010); • Deputy Director, PT Jaya Beton Indonesia (2010-2011); • GM Accounting, First Resources (2011-2012); • Deputy Director, PT Jaya Teknik Indonesia (2012-2019).
Rangkap Jabatan Concurrent Positions	Kepala Biro Sumber Daya dan Keuangan di Universitas Pembangunan Jaya (2020-sekarang) Head of the Resources and Finance Bureau, Pembangunan Jaya University (2020-present)

Nama Name	Sri Nugroho
Jabatan di Komite Position on Committee	Anggota Member
Kewarganegaraan Citizenship	Indonesia Indonesian
Usia Age	62
Dasar Hukum Pengangkatan Legal Basis of Appointment	Diangkat sebagai anggota Komite Audit berdasarkan Surat Pengangkatan Komite Audit Jaya Konstruksi tanggal 21 Oktober 2022. Appointed to the Audit Committee by Decree on the Change in the Composition of the Jaya Konstruksi Audit Committee dated 21 October 2022.
Pendidikan & Kualifikasi Education & Qualifications	Sarjana Ekonomi Akuntansi dari Universitas Islam Indonesia (1987) Universitas Islam Indonesia, Economics (Accountancy) (1987).
Pengalaman Experience	<ul style="list-style-type: none"> • Corporate Auditor, PT Pembangunan Jaya (1985-1987) • Corporate Analyst, PT Pembangunan Jaya (1987-1988) • System Development Section Head, PT Pembangunan Jaya (1988-1989) • Finance, Personal and General Affair Division Head, PT Pembangunan Jaya (1989-2009) • Commissioner, PT Tempo Inti Media, Tbk (2006-2009) • Treasurer, Dana Pensiun Jaya (1992-1993) • Director, Dana Pensiun Jaya (1993-1997) • Finance Director, PT Marga Lingkar Jakarta (2017-2019) • Finance Director, PT Jakarta Tollroad Development (2019-2022)
Rangkap Jabatan Concurrent Positions	Direktur Utama, Dana Pensiun Jaya (1997-sekarang) President Director, Dana Pensiun Jaya (1997-now)

Pengangkatan Anggota

Appointment of Members

Anggota Komite Audit diangkat dan diberhentikan oleh Dewan Komisaris. Masa jabatannya tidak boleh melebihi masa jabatan Dewan Komisaris yang sedang menjabat, dan dapat diangkat maksimal untuk dua periode.

Audit Committee members are appointed and dismissed by the Board of Commissioners. Their term of appointment must not exceed the term of the current Board of Commissioners, and they may be appointed for a maximum of two terms.

Independensi Komite Audit

Independence of the Audit Committee

Setiap anggota Komite Audit memenuhi syarat independensi yang diatur dalam Peraturan OJK No. 55/POJK.04/2015 tentang Pembentukan dan Pedoman Pelaksanaan Kerja Komite Audit, sebagai berikut:

1. Anggota Komite Audit bukan merupakan orang dalam Kantor Akuntan Publik yang memberikan jasa audit dan/atau non-audit kepada Perseroan dalam waktu enam bulan sebelum penunjukannya sebagai anggota Komite Audit.
2. Anggota Komite Audit tidak memiliki hubungan usaha, kepengurusan, kepemilikan saham dan/atau hubungan keluarga dengan anggota Dewan Komisaris, Direksi dan/atau Pemegang Saham Pengendali atau dengan Perusahaan yang dapat memengaruhi independensinya.

Each member of the Audit Committee satisfies the conditions for independence specified in OJK Regulation No. 55/POJK.04/2015 regarding the Establishment and Working Guidelines of Audit Committees, as follows:

1. The members of Audit Committee are not executives of a Public Accounting Firm that has provided audit and/or non-audit services to the Company within six months prior to their appointment as members of the Audit Committee.
2. The members of Audit Committee do not have any financial, management, share ownership and/or family relationships with any members of the Board of Commissioners, the Board of Directors and/or Controlling Shareholders or with the Company that can affect their independence.

Piagam Komite Audit Audit Committee Charter

Komite Audit memiliki Piagam.

The Audit Committee has a Charter.

Tugas dan Tanggung Jawab Komite Audit Audit Committee Duties and Responsibilities

Komite Audit memiliki tugas dan tanggung jawab utama sebagai berikut:

- Meninjau laporan keuangan dan laporan-laporan Perseroan;
- Memantau kepatuhan Perseroan terhadap undang-undang pasar modal dan peraturan terkait lainnya;
- Mengawasi pelaksanaan dan efektivitas audit internal;
- Merekomendasikan auditor eksternal yang memiliki reputasi baik kepada Dewan Komisaris;
- Memantau pelaksanaan audit eksternal;
- Memantau transparansi komunikasi dan mekanisme informasi, termasuk proses pelaporan;
- Memastikan kerahasiaan dokumen, data dan informasi perusahaan.

The Audit Committee has the following principal duties and responsibilities:

- Reviewing the Company's financial statements and reports;
- Monitoring the Company's compliance with capital market laws and other relevant regulations;
- Overseeing the implementation and effectiveness of the internal audit;
- Recommending a reputable external auditor to the Board of Commissioners;
- Monitoring the implementation of the external audit;
- Monitoring the transparency of communication and information mechanisms, including reporting processes;
- Ensuring the confidentiality of corporate documents, data and information.

Wewenang Komite Audit Audit Committee Authority

Untuk memastikan bahwa Komite Audit dapat menjalankan tugas dan tanggung jawabnya secara efektif, Komite Audit memiliki wewenang sebagai berikut:

1. Mengakses data, catatan dan dokumentasi lainnya yang berkaitan dengan karyawan, dana, aset, serta sumber daya lainnya milik Perseroan; dan
2. Mencari informasi secara langsung dari setiap karyawan dan mengakses bantuan dari pihak eksternal jika diperlukan.

To ensure that it can execute the above duties and responsibilities effectively, the Audit Committee is authorized:

1. To access data, records and other documentation relating to the Company's employees, funds, assets and other resources; and
2. To seek information directly from any employees and access external assistance if deemed necessary.

Rapat Komite Audit Audit Committee Meetings

Komite Audit mengadakan rapat minimal tiga bulan sekali, sesuai dengan Peraturan OJK No. 55/POJK.04/2015, dan setiap rapat harus dihadiri oleh lebih dari setengah jumlah anggota.

The Audit Committee meets at least once every 3 months, in compliance with OJK Regulation No. 55/POJK.04/2015, and each meeting must be attended by more than half the members.

Komite Audit mengadakan rapat sebanyak 4 kali pada tahun 2022. Risalah setiap rapat dilaporkan kepada Dewan Komisaris.

The Audit Committee held 4 meetings in 2022. The minutes of each meeting were reported to the Board of Commissioners.

Nama Name	Jabatan Position	Jumlah Rapat Number of Meetings	Total Kehadiran Total Attendance	% Kehadiran % Attended
Kristianto Indrawan	Ketua Chair	4	4	100%
Jopi Sulistio	Anggota Member	4	4	100%
Sri Nugroho*	Anggota Member	4	1	25%
Lien Lien Anggrahini**	Anggota Member	4	3	75%

* dari 21 Oktober 2022
from October 21, 2022

** hingga 21 Oktober 2022
until October 21, 2022

Pengembangan Kompetensi untuk Anggota Komite Audit Competency Development for Audit Committee Members

Ketua dan anggota Komite Audit berpartisipasi dalam kegiatan pengembangan kompetensi pada tahun 2022 sebagai berikut:

The Chairman and members of the Audit Committee took part in the following competency development activities in 2022:

Nama Name	Judul Title	Tanggal Date	Penyelenggara Provider
Kristianto Indrawan	Dapat dilihat pada bagian Pengembangan Kompetensi Dewan Komisaris Can be seen on Competency Development for the Board of Commissioners section		
Jopi Sulistio	Webinar, "Anti-Money Laundering Trends and Challenges in the Digital Era"	25 Agt 2022 Aug 25, 2022	Otoritas Jasa Keuangan (OJK) Financial Services Authority (OJK)
	Focus Group Discussion, "Aggregator: A Great Way to Boost Financial Inclusion"	7 Des 2022 Dec 7, 2022	Otoritas Jasa Keuangan (OJK) Financial Services Authority (OJK)
Sri Nugroho	Webinar "Putin's War and Global New Equilibrium. Apa yang perlu diantisipasi?" Webinar, "Putin's War and the Global New Equilibrium. What needs to be anticipated?"	14 Apr 2022 Apr 14, 2022	Raden Pardede
	Pembinaan Human Capital Grup Jaya Development of Jaya Group Human Capital	4 Jul 2022- 9 Agu 2022 (6 sesi mingguan) Jul 4, 2022 - Aug 9, 2022 (6 weekly sessions)	Daya Dimensi Indonesia
	Penjelasan Mentor Inventory Inventory Mentor Explanation	27 Sep 2022 Sep 27, 2022	Daya Dimensi Indonesia
	Webinar "Digital Governance : Prasyarat untuk mendukung transformasi Digital" Webinar, "Digital Governance: Preconditions to support the digital transformation"	2022	Otoritas Jasa Keuangan (OJK) Financial Services Authority (OJK)
	Webinar "Tren dan tantangan anti money laundering di era digital" Webinar, "Anti-Money Laundering Trends and Challenges in the Digital Era"	25 Agt 2022 Aug 25, 2022	Otoritas Jasa Keuangan (OJK) Financial Services Authority (OJK)
	Sarasehan "Investasi sehat & berkelanjutan untuk Peserta aman & Stakeholder nyaman" Gathering, "Healthy and sustainable investment for safe participants and comfortable stakeholders"	2022	ADPI



Nama Name	Judul Title	Tanggal Date	Penyelenggara Provider
	Mediator Talk "Faktor-faktor yang memengaruhi keberhasilan mediasi yang efektif & efisien" Mediator Talk, "Success factors for effective and efficient mediation"	2022	LAPS SJK
	Manajemen Resiko Dana Pensiun Level Utama Pension Fund Risk Management Main Level	2022	LSP DP

Kegiatan Komite Audit Tahun 2022 Audit Committee Activities in 2022

Kegiatan utama Komite Audit pada tahun 2022 adalah sebagai berikut:

- Mengevaluasi laporan keuangan triwulanan dan tahunan Perseroan dan membahasnya dengan manajemen;
- Mengevaluasi kepatuhan Perseroan terhadap peraturan perundang-undangan yang berlaku dan mendiskusikan hasilnya dengan manajemen;
- Memantau audit yang dilakukan oleh audit internal dan meninjau efektivitasnya;
- Memberikan rekomendasi kepada Dewan Komisaris atas penunjukan akuntan publik untuk audit laporan keuangan tahun 2022; dan
- Memantau pelaksanaan audit eksternal atas laporan keuangan tahun 2022.

The principal activities of the Audit Committee in 2022 were as follows:

- Evaluated the Company's quarterly and annual financial statements and discussed them with management;
- Evaluated the Company's compliance with the prevailing laws and regulations and discussed the results with management;
- Monitored the audits carried out by the internal audit and reviewed their effectiveness;
- Made recommendations to the Board of Commissioners on the appointment of the public accountant for the audit of the 2022 financial statements; and
- Monitored the progress of the external audit of the 2022 financial statements.

Sekretaris Perusahaan Corporate Secretary

Sekretaris Perusahaan mengelola hubungan Perseroan dengan pemangku kepentingan eksternal, termasuk Otoritas Jasa Keuangan (OJK), Bursa Efek Indonesia, pemegang saham, investor, analis, akuntan dan konsultan hukum eksternal Perseroan, penilai, dan publik.

The Corporate Secretary manages the Company's relations with its external stakeholders, including the Financial Services Authority (OJK), the Indonesia Stock Exchange, the shareholders, investors, analysts, the Company's external accountants and legal consultants, appraisers, and the public.

Profil Sekretaris Perusahaan Corporate Secretary Profile

Sekretaris Perusahaan saat ini adalah Hardjanto Agus Priambodo yang diangkat pada tanggal 13 Juni 2013 berdasarkan Surat Keputusan Direksi No.57/PD/JK/TM/VI/2013. Beliau juga menjabat sebagai Direktur Perseroan. Profil lengkap Sekretaris Perusahaan dapat dilihat pada bagian Profil Direksi dari laporan ini.

The Corporate Secretary is currently Hardjanto Agus Priambodo, who was appointed to this position on June 13, 2013, pursuant to Board of Directors Decree No.57/PD/JK/TM/VI/2013. He is also a Director of the Company. His full profile can be seen in the Profile of the Directors section of this report.

Tugas dan Tanggung Jawab Sekretaris Perusahaan Duties and Responsibilities of the Corporate Secretary

Sekretaris Perusahaan berperan sebagai penghubung utama antara Perseroan dan pemegang sahamnya, investor, pemangku kepentingan lainnya dan masyarakat umum. Sekretaris Perusahaan memastikan bahwa mereka memiliki akses informasi tentang pengungkapan keuangan Perseroan, tindakan korporasi dan hal-hal yang signifikan lainnya secara tepat waktu, akurat dan dapat diandalkan.

The Corporate Secretary is the principal point of contact between the Company and its shareholders as well as the investment community, other stakeholders and the general public, ensuring that they have timely access to accurate and reliable information about the Company's financial disclosures, corporate actions and other significant matters.

Sekretaris Perusahaan juga bertanggung jawab atas ketepatan waktu penyampaian laporan kepada OJK dan Bursa Efek Indonesia; mengoordinasikan penyelenggaraan rapat umum pemegang saham tahunan dan luar biasa, rapat Dewan dan pertemuan investor; mengelola data, dokumen dan informasi Perseroan; terus mengikuti perubahan dalam peraturan perundang-undangan yang relevan dan memastikan bahwa Dewan Komisaris dan Direksi mengetahui perkembangan tersebut dan implikasinya terhadap bisnis.

The Corporate Secretary is also responsible for the timely submission of reports to the OJK and the Indonesia Stock Exchange; coordinating the organization of the annual and extraordinary shareholders' meetings, Board meetings and investor gatherings; maintaining the Company's data, documents and information; staying abreast of changes in relevant laws and regulations and ensuring that the Board of Commissioners and Board of Directors are informed of such developments and their implications for the business.

Pelatihan dan Pengembangan Sekretaris Perusahaan Training and Development for the Corporate Secretary

Sepanjang tahun 2022, Sekretaris Perusahaan telah mengikuti berbagai pelatihan dan seminar yang diselenggarakan oleh OJK dan BEI.

In 2022 the Corporate Secretary attended various trainings and seminars organized by OJK and IDX.

Kegiatan Sekretaris Perusahaan pada tahun 2022 Corporate Secretary Activities in 2022

No	Tanggal Date	No. Surat Reference Number	Informasi Perusahaan Corporate Information
1	10 Januari 2022 10 January 2022	01/CS/JK/I/2022	Laporan Bulanan Registrasi Pemegang Efek Monthly Report on Registration of Securities Holders, December 2021
2	9 Februari 2022 9 February 2022	09/DIR/JK/DOP/02.2022	Penjelasan atas Pemberitaan Media Massa Explanation of Mass Media News
3	9 Februari 2022 9 February 2022	04/CS/JK/III/2022	Penjelasan atas Volatilitas Transaksi Explanation of Transaction Volatility



No	Tanggal Date	No. Surat Reference Number	Informasi Perusahaan Corporate Information
4	11 Maret 2022 11 March 2022	07/CS/JK/III/2022	Laporan Bulanan Registrasi Pemegang Efek Februari 2022 Monthly Report of Securities Holders Registration, February 2022
5	15 Maret 2022 15 March 2022	05/CS/JK/II/2022	Laporan Bulanan Registrasi Pemegang Efek Januari 2022 Monthly Report on Registration of Securities Holders, January 2022
6	8 April 2022 8 April 2022	13/CS/JK/IV/2022	Penyampaian Laporan Keuangan Tahunan Submission of Annual Financial Statement
7	8 April 2022 8 April 2022	12/CS/JK/IV/2022	Penyampaian Bukti Iklan Informasi Laporan Keuangan Tahunan Advertisement Submission of Information on Annual Financial Report
8	8 April 2022 8 April 2022	12/CS/JK/IV/2021	Laporan Bulanan Registrasi Pemegang Efek Maret 2022 Monthly Report of Securities Holders Registration, March 2022
9	21 April 2022 21 April 2022	14/CS/JK/IV/2022	Laporan Informasi atau Fakta Material Penjelasan Perubahan Total Liabilitas lebih dari 20% Report of Material Information or Facts on the explanation of changes in total liabilities of more than 20%
10	10 Mei 2022 10 Mei 2022	16/CS/JK/V/2022	Laporan Bulanan Registrasi Pemegang Efek April 2022 Monthly Report on Registration of Securities Holders, April 2022
11	13 Mei 2022 13 Mei 2022	18/CS/JK/V/2022	Pemberitahuan Rencana Rapat Umum Pemegang Saham Tahunan dan Luar Biasa Announcement of Planning of Annual and Extraordinary General Meeting of Shareholders
12	24 Mei 2022 24 Mei 2022	26/PD/JK/UG/05.2022	Laporan Informasi atau Fakta Material Pengunduran diri Presiden Komisaris PT Jaya Konstruksi Manggala Pratama Tbk Report of Material Information or Facts on the resignation of the President Commissioner of PT Jaya Konstruksi Manggala Pratama Tbk
13	31 Mei 2022 31 Mei 2022	20/CS/JK/V/2022	Pemanggilan Rapat Umum Pemegang Saham Tahunan dan Luar Biasa Invitation of Annual and Extraordinary General Meeting of Shareholders
14	31 Mei 2022 31 Mei 2022	19/CS/JK/V/2022	Penyampaian Laporan Tahunan dan Berkelanjutan Submission of Annual and Sustainability Report
15	31 Mei 2022 31 Mei 2022	21/CS/JK/V/2022	Laporan Informasi atau Fakta Material Laporan Keuangan Periode Maret 2022 Material Information or Facts Report Financial Statement March 2022
16	02 Juni 2022 02 June 2022	21/CS/JK/V/2022	Penyampaian Laporan Keuangan Interim Yang Tidak Diaudit Submission of Unaudited Interim Financial Statement
17	08 Juni 2022 08 June 2022	23/CS/JK/VI/2022	Rencana Penyelenggaraan Public Expose Tahunan General Announcement Public Expose
18	09 Juni 2022 09 June 2022	24/CS/JK/VI/2022	Laporan Bulanan Registrasi Pemegang Efek Mei 2022 Monthly Report on Registration of Securities Holders, May 2022
19	17 Juni 2022 17 June 2022	26/CS/JK/VI/2022	Penyampaian Materi Public Expose Tahunan Public Expose Material Submission
20	23 Juni 2022 23 June 2022	27/CS/JK/VI/2022	Laporan Hasil Public Expose Tahunan Public Expose Report Disclosure
21	24 Juni 2022 24 June 2022	28/CS/JK/VI/2022	Ringkasan Risalah Rapat Umum Para Pemegang Saham Tahunan dan Luar Biasa Summary of Minutes of Annual and Extraordinary General Meeting of Shareholders
22	11 Juli 2022 11 July 2022	29/CS/JK/VII/2022	Laporan Bulanan Registrasi Pemegang Efek Juni 2022 Monthly Report on Registration of Securities Holders, June 2022
23	22 Juli 2022 22 July 2022	32/CS/JK/VII/2022	Laporan Bulanan Registrasi Pemegang Efek Juni 2022 (KOREKSI) Monthly Report on Registration of Securities Holders, June 2022 (CORRECTION)
24	02 Agustus 2022 02 August 2022	33/CS/JK/VIII/2022	Penjelasan atas Volatilitas Transaksi Explanation of Transaction Volatility
25	08 Agustus 2022 08 August 2022	39/CS/JK/VIII/2022	Laporan Bulanan Registrasi Pemegang Efek Juli 2022 Monthly Report on Registration of Securities Holders, July 2022
26	24 Agustus 2022 24 August 2022	JKON/DIRKHU/ CORSEC/0054-2/08/2022	Penyampaian Bukti Iklan Informasi Laporan Keuangan Interim Submission of Information Advertisement on the Interim Financial Report
27	24 Agustus 2022 24 August 2022	JKON/DIRKHU/ CORSEC/0053-2/08-2022	Penyampaian Laporan Keuangan Interim Yang Tidak Diaudit Submission of Unaudited Interim Financial Statement

No	Tanggal Date	No. Surat Reference Number	Informasi Perusahaan Corporate Information
28	07 September 2022 07 September 2022	JKON/DIRKHU/ CORSEC/0061-2/09-2022	Laporan Bulanan Registrasi Pemegang Efek Agustus 2022 Monthly Report on Registration of Securities Holders, August 2022
29	07 Oktober 2022 07 October 2022	JKON/DIRKHU/ CORSEC/0069/2/10/2022	Laporan Bulanan Registrasi Pemegang Efek September 2022 Monthly Report on Registration of Securities Holders, September 2022
30	24 Oktober 2022 24 October 2022	JKON/DIRKHU/ CORSEC/0071-2/10-2022	Perubahan Komite Audit Change in the Audit Committee
31	26 Oktober 2022 26 October 2022	JKON/DIRKHU/ CORSEC/0072-2/10-2022	Rencana Penyampaian Laporan Keuangan Kuartal III 2022 yang Ditelaah secara terbatas Planned Submission of Limited Review Third Quarter 2022 Financial Statements
32	10 Nopember 2022 10 November 2022	JKON/DIRKHU/ CORSEC/0074-2/11-2022	Laporan Bulanan Registrasi Pemegang Efek Oktober 2022 Monthly Report on Registration of Securities Holders, October 2022
33	12 Desember 2022 12 December 2022	JKON/DIRKHU/ CORSEC/0077-2/12-2022	Laporan Bulanan Registrasi Pemegang Efek Nopember 2022 Monthly Report on Registration of Securities Holders, November 2022
34	15 Desember 2022 15 December 2022	JKON/DIRKHU/ CORSEC/0078-2/12-2022	Penyampaian Laporan Keuangan Interim Yang Ditelaah Secara Terbatas Submission of Limited Review of Interim Financial Statements
35	30 Desember 2022 30 December 2022	JKON/DIRKHU/ CORSEC/0080-2/12/2022	Transaksi Afiliasi Affiliate Transactions

Audit Internal

Internal Audit

Unit Audit Internal berperan penting dalam tata kelola Perseroan dengan memberikan jaminan yang independen dan objektif kepada Direksi atas kecukupan dan efektivitas manajemen risiko dan sistem pengendalian internal kami serta layanan konsultasi independen mengenai masalah kepatuhan dan tata kelola.

The Internal Audit Unit (IAU) plays a vital role in the Company's governance by providing the Board of Directors with independent and objective assurance on the adequacy and effectiveness of our risk management and internal control systems as well as independent consulting services on compliance and governance issues.

Kepala Unit Audit Internal

Head of the Internal Audit Unit

Rahmi Indah Fajar Sari, warga negara Indonesia, berdomisili di Jakarta, berusia 42 tahun. Beliau diangkat sebagai Kepala Unit Audit Internal Perseroan pada tanggal 16 Juli 2020 berdasarkan Surat Keputusan No. 22/PD/SK/JK/VII/2020 tanggal 16 Juli 2020 tentang Pergantian Kepala Unit Audit Internal. Beliau bergabung dengan Perseroan pada tahun 2006 sebagai anggota tim Audit Internal dan menjadi Kepala Unit Audit Internal pada tahun 2018. Beliau meraih gelar Sarjana Akuntansi dari Universitas Indonesia dan merupakan *Qualified Internal Auditor* (QIA).

Rahmi Indah Fajar Sari, Indonesian citizen, domiciled in Jakarta, aged 42. She was appointed as the Head of the Company's Internal Audit Unit on July 16, 2020, pursuant to Decree No. 22/PD/SK/JK/VII/2020 dated July 16, 2020 regarding the Change of the Internal Audit Unit Head. She joined the Company in 2006 as a member of the Internal Audit team and became Head of the Internal Audit Department in 2018. She holds a Bachelor's degree in Accountancy from the University of Indonesia and is a *Qualified Internal Auditor* (QIA).

Kepala Unit Audit Internal diangkat dan diberhentikan oleh Direktur Utama dengan persetujuan Dewan Komisaris.

The Head of the Internal Audit Unit is appointed and dismissed by the President Director, subject to the approval of the Board of Commissioners.

Anggota dan Kualifikasi Tim Unit Internal Audit Internal Audit Unit Team members and qualifications

Nama Name	Jabatan Position	Pendidikan Education	Sertifikasi Certification
Rahmi Indah Fajar Sari	Kepala Internal Audit Head of Internal Audit	Sarjana Akuntansi Bachelor of Accounting	Qualified Internal Auditor (QIA) Chartered Accountant
Andre Syukri Putranto	Staf Internal Audit Internal Audit staff	Magister Akuntansi Master of Accounting	Certified Internal Audit Practitioner (CPIA) Certified Anti Fraud Professional (CAFP) Certified Risk Management Professional Advance (CRMPA)
Gista Rija Al Hakim	Staf Internal Audit Internal Audit staff	Sarjana Akuntansi Bachelor of Accounting	N/A

Struktur dan Kedudukan Audit Internal Internal Audit Structure and Position

Kepala Audit Internal melapor langsung kepada Presiden Direktur. Unit Audit Internal diposisikan secara independen dari semua unit bisnis Perseroan lainnya dalam struktur perusahaan.

The Head of Internal Audit reports directly to the President Director. The Internal Audit Unit is positioned independently of all the Company's other business units within the corporate structure.

Piagam Audit Internal Internal Audit Charter

Piagam Unit Audit Internal dapat dilihat di situs web Perseroan.

The Internal Audit Unit's Charter can be seen on the Company website.

Pelatihan dan Pengembangan Unit Audit Internal Tahun 2022 Training and Development for the Internal Audit Unit in 2022

Tim Audit Internal memperkuat kompetensinya dengan mengikuti pelatihan berikut pada tahun 2022:

The Internal Audit team strengthened their competencies by participating in the following trainings in 2022:

No	Judul Title	Penyelenggara Provider	Tanggal Date
1	Penguatan Kapabilitas Auditor Internal Pemerintah Pasca Pandemi Covid 19 Government Internal Auditor Capability Strengthening Post Covid 19 Pandemic	YPIA	10 Februari 2022 February 10, 2022
2	Audit Investigasi dan Akuntansi Forensik Investigative Auditing and Forensic Accounting	Ruang Seminar	12 Maret 2022 March 12, 2022
3	ISO 37001 Sistem Manajemen Anti Penyuapan ISO 37001 Anti-bribery Management System	EXCA	22 Maret 2022 March 22, 2022
4	Masa depan Investment Banking The Future of Investment Banking	Trisakti University	17 Maret 2022 March 17, 2022
5	ISO 31000 Sistem Manajemen Resiko ISO 31000 Risk Management	SGS	05 April 2022 April 05, 2022

No	Judul Title	Penyelenggara Provider	Tanggal Date
6	Audit Forensik dalam Prespektif Hukum Pidana dan Perdata Forensic Audit in the Perspective of Criminal and Civil Law	Lembaga Manajemen Formasi	20 Oktober 2022 October 20, 2022
7	Perpajakan Jasa Konstruksi Sesuai PP No. 9/2022 dan UU HPP Taxation of Construction Services According to Government Regulation No. 9/2022 and HPP Law	Ruang Seminar	06 November 2022 November 06, 2022
8	Pencegahan dan Deteksi Kecurangan Bagi Non Auditor Fraud Prevention and Detection For Non Auditors	Ruang Seminar	05 November 2022 November 05, 2022
9	Fungsi Finance dalam Organization Change Management Finance Function in Organization Change Management	Ruang Seminar	12 November 2022 November 12, 2022
10	Pelatihan Creative Accounting Creative Accounting Training	Ruang Seminar	13 November 2022 November 13, 2022
11	Peningkatan Kinerja dan Penguatan bisnis perusahaan melalui pengendalian mutu integrasi Improved Performance and Business strengthening through integrated quality control	Angkasa Pura Property	15 November 2022 November 15, 2022
12	Radar Perusahaan dan Sistem Peringatan Dini Corporate Radar and Early Warning System	Ruang Seminar	19 November 2022 November 19, 2022
13	UU Harmonisasi Peraturan Perpajakan Cluster PPN Law on Harmonization of VAT Cluster Tax Regulations	FBE UBAYA	28 November 2022 November 28, 2022
14	Anti Pencucian Uang Anti Money Laundering	Ruang Seminar	26 November 2022 November 26, 2022
15	Memahami Siklus Audit Berbasis Resiko dan Menyusun Kertas Kerja Berbasis ISA Menggunakan Aplikasi Understanding the Risk Based Audit Cycle and Developing ISA Based Working Papers Using the Application	Ruang Seminar	27 November 2022 November 27, 2022

Tugas dan Tanggung Jawab Unit Audit Internal Duties and Responsibilities of the Internal Audit Unit

Unit Audit Internal menjalankan tugas dan tanggung jawab sebagai berikut:

- Menyusun dan melaksanakan rencana audit internal tahunan.
- Menguji pelaksanaan sistem pengendalian internal pada proses dan prosedur Perseroan.
- Mengaudit efisiensi dan efektivitas kegiatan serta fungsi yang terkait dengan keuangan dan akuntansi.
- Berdasarkan temuan audit, menyusun rekomendasi perbaikan.
- Membuat laporan audit dan menyampaikannya kepada Presiden Direktur.
- Memantau, menganalisis, dan melaporkan pelaksanaan perbaikan yang direkomendasikan.
- Berkoordinasi dengan Komite Audit.
- Mengembangkan program untuk mengevaluasi kualitas audit internal yang telah dilakukan.
- Mengadakan audit khusus sebagaimana diminta.

The Internal Audit Unit has the following duties and responsibilities:

- Drawing up and implementing an annual internal audit plan.
- Testing the implementation of the internal control system on Company processes and procedures.
- Auditing the efficiency and effectiveness of activities and functions related to finance and accounting.
- Based on the audit findings, making recommendations for improvements.
- Making audit reports and submitting them to the President Director.
- Monitoring, analyzing, and reporting on the implementation of the recommended improvements.
- Coordinating with the Audit Committee.
- Developing a program to evaluate the quality of internal audits that have been conducted.
- Conducting special audits as requested.

Aktivitas Audit Internal pada Tahun 2022

Internal Audit Activities in 2022

Pada tahun 2022, kegiatan utama Unit Audit Internal adalah sebagai berikut:

- Melakukan rapat rutin mingguan dengan Direksi;
- Mengadakan pertemuan dengan Direksi untuk membahas lembar hasil audit setelah penugasan audit selesai;
- Melakukan audit internal atas pelaksanaan proyek dan membuat rekomendasi atas masalah yang tidak sesuai dengan aturan atau pedoman yang berlaku;
- Melatih tim proyek mengenai penyusunan laporan laba rugi proyek yang baik.

In 2022, the Internal Audit Unit's key activities were as follows:

- Held weekly routine meetings with the Board of Directors;
- Met with the Directors to discuss the audit results sheet upon completion of audit assignments;
- Carried out internal audits on project implementation and made recommendations on issues that were not in compliance with applicable rules or guidelines;
- Trained project teams on the proper preparation of project income statements.

Manajemen Risiko

Risk Management

Dalam menjalankan bisnis, Perseroan dihadapkan dengan berbagai risiko yang dapat berdampak material pada kinerja operasional dan keuangan, reputasi, dan kelangsungan bisnis secara keseluruhan. Oleh karena itu, sistem manajemen risiko kami yang komprehensif, dirancang untuk secara proaktif mengidentifikasi, menilai, dan memprioritaskan risiko yang dapat memengaruhi proses operasional kami dan membantu kami menerapkan kontrol yang sesuai untuk mengurangi dampaknya. Perseroan senantiasa memantau profil risiko secara berkelanjutan untuk memastikan bahwa risiko Perseroan tetap sepadan dengan evolusi bisnis dan dinamika lingkungan eksternal. Kami juga terus memantau seluruh sistem manajemen risiko untuk memastikan kecukupan dan efektivitasnya.

Dengan dukungan pengawasan dari Komite Audit dan Audit Internal, manajemen risiko menjadi tanggung jawab bersama yang diterapkan pada setiap tingkatan manajemen dan operasional Perseroan. Selain itu, Unit Legal melakukan penilaian risiko yang komprehensif sebelum dimulainya setiap proyek baru untuk mengidentifikasi tindakan preventif atau mitigasi yang perlu diambil. Semua proyek diasuransikan selama tahap konstruksi, dan kami juga memiliki perlindungan asuransi yang memadai untuk semua fasilitas penyimpanan dan distribusi kami.

In the course of doing business, the Company is exposed to various risks that could have a material impact on our operational and financial results, our reputation and the continuity of the business overall. Our comprehensive risk management system is therefore designed to proactively identify, assess and prioritize the risks to our operations and enable us to put appropriate controls in place to mitigate their impact. We monitor our risk profile on an ongoing basis to ensure that the Company's risk appetite remains commensurate with the evolution of our business and the dynamics of the external environment. We also continuously monitor the entire risk management system to ensure its adequacy and effectiveness.

Risk management is deemed a collective responsibility and is implemented at every level of management and operation, with oversight support from the Audit Committee and Internal Audit. In addition, the Legal Department conducts a comprehensive risk assessment prior to the start of any new project to identify any preventive or mitigating actions that need to be taken. All projects are insured during the construction phase, and we also have adequate insurance coverage for all our storage and distribution facilities.

Risiko Utama

Key Risks

Kami mengidentifikasi risiko-risiko yang dihadapi Perseroan sebagai berikut:

- 1. Risiko Persaingan Usaha**
Sektor konstruksi Indonesia semakin kompetitif, di mana perusahaan BUMN dan swasta lokal, serta operator asing, semuanya bersaing untuk mendapatkan kontrak. Hal ini dapat berdampak negatif terhadap pertumbuhan maupun kondisi keuangan Perseroan.
- 2. Risiko Kenaikan Harga Bahan Baku**
Inflasi dan ketidakseimbangan antara penawaran dan permintaan berpotensi memengaruhi harga bahan baku yang dibutuhkan Perseroan dalam melaksanakan proyek-proyeknya.
- 3. Risiko Fluktuasi Mata Uang dan Suku Bunga**
Piutang dan utang dalam mata uang asing rentan terpapar risiko fluktuasi mata uang kecuali apabila instrumen lindung nilai digunakan. Apabila Perseroan menggunakan fasilitas pinjaman dengan bunga tetap atau mengambang, Perseroan berisiko terekspos pada kenaikan suku bunga yang disebabkan oleh mekanisme pasar.
- 4. Risiko Berkurang Proyek**
Klien yang ada saat ini dapat memutuskan untuk tidak menunjuk Perseroan dalam menjalankan proyek baru mereka. Selain itu, tidak ada jaminan bahwa Perseroan akan memenangkan kontrak dari klien baru. Penurunan jumlah kontrak berpotensi memberikan dampak negatif terhadap kinerja keuangan Perseroan.
- 5. Risiko Kegagalan Pembayaran**
Apabila pemilik proyek menunda pembayaran atau gagal membayar, maka *cost of funds* dan piutang Perseroan akan meningkat. Hal ini akan memengaruhi kinerja keuangan Perseroan.
- 6. Risiko Tenaga Kerja**
Tidak ada jaminan bahwa Perseroan akan terus dapat merekrut cukup karyawan yang memiliki keterampilan dan pengalaman yang dibutuhkan dalam pelaksanaan konstruksi dan pemeliharaan, agar dapat menyelesaikan proyek-proyek dengan baik.
- 7. Risiko Ekonomi, Sosial dan Politik**
Setiap perubahan kebijakan ekonomi dan moneter pemerintah atau volatilitas kondisi sosial dan/atau politik dapat menghambat investasi dan

We believe that the principal risks faced by the Company is exposed are as follows.

- 1. Business Competition Risk**
Indonesia's construction sector is increasingly competitive, with local state-owned and private companies, as well as foreign operators, competing for contracts. This could adversely impact the Company's growth and therefore its financial condition.
- 2. Risk of Increased Raw Material Prices**
Inflation, as well as imbalance between supply and demand, affect the prices of the raw materials the Company needs to execute its projects.
- 3. Currency Fluctuation and Interest Rate Risk**
Receivables and payables in foreign currency are exposed to the risk of currency fluctuation unless hedging instruments are deployed. If the Company uses fixed or floating interest loan facilities, it may be exposed to increasing interest rates caused by market mechanisms.
- 4. Risk of Diminishing Projects**
Current clients may decide not to appoint the Company to execute their new projects. Moreover, there is no guarantee that the Company will win contracts from new clients. A decline in orders could negatively impact the Company's financial performance.
- 5. Risk of Payment Failure**
If a project owner postpones payment or fails to pay, the cost of funds and outstanding receivables to the Company will increase. This will adversely affect the Company's income.
- 6. Manpower Risk**
There is no guarantee that the Company will be able to continue to recruit sufficient people with the necessary skills and experience in construction and maintenance to successfully deliver projects.
- 7. Economic, Social and Political Risk**
Any change in the government's economic and monetary policies or volatility in social and/or political conditions can discourage investment and

menyebabkan laju pembangunan melambat. Salah satu konsekuensi dari hal ini adalah penundaan proyek yang akan datang atau pembatalan proyek yang ada, yang dapat berdampak negatif terhadap kinerja keuangan Perseroan.

8. Risiko Kelangkaan Bahan Baku

Kelangkaan bahan baku yang diperlukan oleh Perseroan untuk menjalankan proyek-proyeknya dapat memengaruhi ketepatan waktu penyelesaian proyek dikarenakan terjadinya keterlambatan pengadaan, yang juga dapat menyebabkan kenaikan harga bahan baku sehingga dapat memengaruhi margin Perseroan.

Perseroan juga mengidentifikasi risiko tambahan terkait pandemi ketika COVID-19 pertama kali muncul pada awal tahun 2020. Risiko tersebut termasuk di antaranya keterlambatan penyelesaian proyek karena pengurangan personel; pembatasan mobilitas dan masalah rantai pasokan; meningkatnya biaya *overhead* dan berkurangnya permintaan untuk beberapa produk dan layanan kami. Berbagai pedoman dan instruksi kerja dikeluarkan khusus untuk memitigasi risiko tersebut.

Efektivitas Sistem Manajemen Risiko Effectiveness of the Risk Management System

Auditor Internal membantu manajemen dan Komite Audit dalam mengevaluasi proses manajemen risiko secara berkala dan merekomendasikan perbaikan jika diperlukan. Evaluasi ini bertujuan untuk menilai kecukupan desain dan efektivitas penerapan proses manajemen risiko, menentukan tingkat maturitas manajemen risiko Perseroan, dan menjadi acuan untuk menentukan rencana audit dan pendekatan audit yang akan digunakan oleh Unit Audit Internal. Hasil audit eksternal dan audit independen tahunan terhadap sistem manajemen mutu dan sistem manajemen keselamatan, kesehatan kerja dan lingkungan Perseroan juga menjadi masukan untuk evaluasi secara keseluruhan. Evaluasi yang dilakukan menerapkan pendekatan PDCA (*Plan, Do, Check, Act*). Melalui pendekatan tersebut, kelemahan harus diperbarui dan kontrol ditingkatkan untuk memastikan hasil audit tidak terulang di masa mendatang.

Pada tahun 2022, temuan evaluasi menunjukkan bahwa sistem tersebut telah cukup memadai untuk ruang lingkup bisnis dan berfungsi secara efektif.

cause the pace of development to slow down. One consequence of this could be the postponement of upcoming projects or the cancellation of existing projects, which would have a negative impact on the Company's financial performance.

8. Risk of Raw Material Scarcity

Scarcity of the raw materials the Company requires for its projects could jeopardize the timely completion of a project by causing delays in procurement, and can also lead to increased raw material prices, which affects the Company's margins.

The Company also identified additional pandemic-related risks to the Group when the COVID-19 virus first emerged in early 2020. These included delays in project completion due to reduced personnel; mobility restrictions and supply chain issues; rising overhead costs and reduced demand for some of our products and services. Various guidelines and work instructions were issued specifically to mitigate these risks.

Internal Auditors assist management and the Audit Committee in regularly evaluating the risk management process and recommending improvements where required. This evaluation aims to assess the adequacy of the design and the effectiveness of the implementation of the risk management process, determine the risk management maturity level of the Company, and serve as a reference for determining the audit plan and audit approach to be used by the Internal Audit Unit. The results of the external audit and the annual independent audits of the Company's quality management system and safety, health and environmental management system also provide input for the overall evaluation. The evaluation follows a PDCA (*Plan, Do, Check, Act*) approach. Areas of weakness should be updated and controls improved to ensure the audit results are not repeated in the future.

In 2022 the evaluation findings indicated that the system is adequate for the scope of the business and is functioning effectively

Pengendalian Internal

Internal Control

Sistem pengendalian internal Perseroan dirancang untuk memitigasi risiko kegagalan dalam mencapai tujuan bisnisnya. Hal ini membantu Perseroan untuk mencegah kerugian atau salah saji material, meskipun tidak bersifat absolut. Pengendalian internal merupakan tanggung jawab setiap orang dalam organisasi. Pengendalian internal terdiri dari komponen utama berikut:

- **Pengendalian Lingkungan**
Kode Tata Laku Perseroan menetapkan nilai dan standar perilaku profesional dan etis yang diharapkan nampak pada sikap manajemen dan karyawan Perseroan. Perilaku ini fokus pada pencapaian tujuan dengan cara benar, melalui integritas dan partisipasi, yang membantu menghadirkan lingkungan kerja yang memiliki akuntabilitas dan integritas yang memengaruhi sistem pengendalian internal secara keseluruhan.
- **Penilaian Risiko**
Secara berkala kami meninjau proses kerja pada setiap proyek untuk memastikan bahwa kami dapat mengidentifikasi dan memahami risiko yang ada. Kami berupaya untuk meminimalkan setiap risiko yang ada di setiap proyek dengan menetapkan pengendalian guna mencegah terjadinya risiko atau mengurangi dampaknya.
- **Pengendalian Kegiatan**
Perseroan berupaya untuk memastikan penerapan tata kelola perusahaan yang efektif guna mencapai tujuan Perseroan dengan menerapkan kebijakan dan peraturan melalui Instruksi Kerja, pengendalian finansial dan operasional, serta panduan untuk seluruh proses bisnis.
- **Informasi dan Komunikasi**
Perseroan berupaya untuk meningkatkan sistem informasi dengan menggunakan *Enterprise Resource Planning* (ERP). Hal ini dinilai dapat mempercepat pemrosesan data Perseroan, untuk mendukung pengambilan keputusan berbasis data yang lebih cepat di setiap tingkat manajemen.
- **Pemantauan**
Kami terus memantau setiap aspek kegiatan operasional Perseroan untuk memastikan penerapan tata kelola perusahaan yang baik.

The Company's internal control system is designed to mitigate the risk of failure to achieve its business objectives. It provides reasonable but not absolute assurance against material loss or misstatement. Internal control is the responsibility of everyone in the organization. It comprises the following principal components:

- **Control Environment**
The Company's Code of Conduct defines the values and standards of professional, ethical conduct that the management and employees of the Company are expected to display. These behaviors are focused on achieving objectives in the right way, with integrity and participation, which helps to create an environment of accountability and integrity that influences the overall internal control system.
- **Risk Assessment**
We regularly review the work processes in each project to ensure that we recognize and understand the risks. We attempt to mitigate the risks in each project by establishing controls to avert the risks or reduce their impact.
- **Control of activities**
To ensure clear direction on how corporate governance should be applied to achieve the Company's objectives, the Company's policies and rules are activated through Work Instructions, financial and operational controls, and guidelines for all our business processes.
- **Information and Communication**
We use Enterprise Resource Planning (ERP) to continuously upgrade our information systems. This accelerates the processing of corporate data, which supports faster, data-driven decision making at every level of management.
- **Monitoring**
We continuously monitor every aspect of our core operational activities to ensure that good corporate governance is being practiced.

Evaluasi Efektivitas Pengendalian Internal Tahun 2022

Evaluation of Internal Control Effectiveness in 2022

Unit Audit Internal melakukan serangkaian audit rutin terhadap proyek-proyek internal Perseroan dan proyek-proyek kerja sama operasi selama tahun berjalan dan tidak menemukan kelemahan material. Atas dasar ini, kami yakin bahwa pengendalian internal Perseroan telah memadai untuk memberikan jaminan yang wajar atas integritas pelaporan keuangan kami dan kepatuhan terhadap hukum, peraturan, dan SOP yang berlaku.

The Internal Audit Unit conducted a series of routine audits of the Company's internal projects and joint operation projects during the year and found no material weaknesses. On this basis we are satisfied that the Company's internal controls are adequate to provide reasonable assurance of the integrity of our financial reporting and compliance with the prevailing laws, regulations and SOPs.

Perkara Hukum Material

Material Litigation

Perseroan dan unit usahanya tidak terlibat dalam proses hukum material apapun di tahun 2022.

The Company and its business units were not involved in any material legal proceedings in 2022.

Sanksi Administratif

Administrative Sanctions

Perseroan mendapatkan sanksi administratif dari OJK pada tahun 2022, sebagaimana tertuang dalam Surat OJK No.S-811/PM.112/2022, tanggal 7 Juli 2022, perihal: Sanksi Administratif atas Keterlambatan Penyampaian Laporan Penunjukan Akuntan Publik dan/atau Kantor Akuntan Publik oleh PT Jaya Konstruksi Manggala Pratama Tbk.

The Company received an administrative sanction from OJK in 2022, as specified in OJK Letter No.S-811/PM.112/2022, dated 7 July 2022, regarding: Administrative Sanction for Late Submission of the Report on the Appointment of the Public Accountant and/or Public Accountants' Office by PT Jaya Konstruksi Manggala Pratama Tbk.

Akses Informasi

Access To Information

Situs web kami, www.jayakonstruksi.com, menyediakan informasi lengkap tentang Perseroan, termasuk pencapaian triwulan dan tahunan kami, laporan tahunan; informasi tentang aksi korporasi, rapat umum pemegang saham, dan pengumuman bursa; laporan keberlanjutan kami; dan informasi tentang Perseroan, serta produk dan layanan. Informasi lebih lanjut dapat diakses melalui:

Our corporate website, www.jayakonstruksi.com, provides comprehensive information about the Company, including our quarterly and annual results, annual reports; information about corporate actions, shareholders' meetings and stock exchange announcements; our sustainability report; and information about the Company itself, and our products and services. Further information can be requested from:



PT. Jaya Konstruksi Manggala Pratama, Tbk

Kantor Taman Bintaro Jaya Gedung B

Jalan Bintaro Raya

Jakarta 12330 - Indonesia

Email : corporate@jayakonstruksi.com

Tel : (021) 7363939

Fax : (021) 736 3959

Kode Tata Laku Perseroan

Corporate Code Of Conduct

Melalui Kode Tata Laku, Perseroan berkomitmen untuk menjalankan bisnis dengan standar profesionalisme, keandalan, dan integritas tertinggi. Pedoman ini mendefinisikan nilai-nilai Perseroan dan memberikan panduan tentang bagaimana nilai-nilai tersebut harus diterapkan dalam perilaku dan interaksi sehari-hari setiap orang di Perseroan. Pedoman ini mencakup hal-hal berikut:

1. Pendahuluan
2. Integritas dan Peran Serta
3. Pengurus dan Karyawan
4. Pelanggan
5. Masyarakat
6. Pemasok
7. Pemegang Saham
8. Didengar dan Dibantu
9. Sanksi

Our Code of Conduct articulates the Company's commitment to doing business to the highest standards of professionalism, reliability and integrity. The Code defines our corporate values and provides guidance on how they should be implemented in the day-to-day behaviors and interactions of everyone in the Company. The Code covers the following matters:

1. Introduction
2. Integrity and Participation
3. Management and Employees
4. Customers
5. Community
6. Suppliers
7. Shareholders
8. Being Heard and Supported
9. Sanctions

Penerapan Kode Tata Laku di Seluruh Perseroan Company-wide Application of the Code of Conduct

Kode Tata Laku berlaku, tanpa terkecuali, bagi setiap individu di Perseroan.

The Code of Conduct applies, without exception, to every individual in the Company.

Sosialisasi Kode Tata Laku Code of Conduct Dissemination

Karyawan menerima orientasi terhadap Kode Tata Laku dan salinan panduan Kode selama kegiatan induksi mereka. Kode tersebut disosialisasikan lebih lanjut melalui berbagai pelatihan dan rapat-rapat. Kode Tata Laku disajikan di situs web kami, www.jayakonstruksi.com.

Employees receive an orientation to the Code of Conduct and a copy of the Code manual during their induction. The Code is further disseminated through various trainings and meetings. The Code of Conduct is available on our website, www.jayakonstruksi.com.

Kepatuhan Kode Tata Laku Code of Conduct Compliance

Pelanggaran atas Kode Tata Laku yang dilaporkan akan dievaluasi dan diselidiki. Tindakan disipliner akan diterapkan apabila pelanggaran terbukti.

Reported violations of the Code of Conduct are evaluated and investigated. If substantiated, disciplinary actions may be taken.

Pelanggaran Kode Tata Laku Tahun 2022 Violations of the Code of Conduct in 2022

Perseroan tidak menerima laporan pelanggaran Kode Tata Laku sepanjang tahun 2022.

The Company did not receive any report of Code violations in 2022.

Kebijakan Anti Korupsi dan Pengendalian Gratifikasi

Anti-Corruption And Gratuity Control Policies

Kode Tata Laku memuat kebijakan Perseroan dalam mengendalikan berbagai jenis pelanggaran yang terkait dengan korupsi, suap dan gratifikasi. Hal tersebut tertuang dalam ketentuan benturan kepentingan; anti Suap; hadiah dan hiburan; pencatatan yang akurat; pelaporan dan akuntansi; dan perlindungan terhadap aset fisik dan keuangan serta kekayaan intelektual Perseroan.

The Code of Conduct incorporates Company policy on controlling various types of misconduct related to corruption, bribery and gratuities. These are articulated in the provisions on conflicts of interest; anti-bribery; gifts and hospitality; accurate record-keeping; reporting and accounting; and protecting the Company's physical and financial assets and intellectual property.

Pada tingkat operasional, kebijakan tersebut dijabarkan ke dalam rangkaian prosedur operasional standar, sebagai berikut:

1. WP-72-02 Proses Mempekerjakan
2. WP-82-06 Uji Kelayakan
3. WP-83-02 Pengendalian Keuangan
4. WP-84-04 Pengendalian Non Keuangan
5. WP-85-09 Penerapan Pengendalian Anti Penyuapan Perusahaan & Rekan Bisnis
6. WP-86-01 Komitmen Anti Penyuapan
7. WP-87-02 Hadiah, Kemurahan Hati, Sumbangan dan Keuntungan Serupa
8. WP-88-01 Mengelola Ketidakcukupan Pengendalian Anti Keuangan
9. WP-89-01 Peningkatan Kepedulian, Investigasi dan Penanganan Penyuapan

Perseroan juga menerapkan dua program utama untuk memerangi korupsi, seperti yang ditunjukkan di bawah ini.

At the operational level, these policies are translated into a series of standard operating procedures, as follows:

1. WP-72-02 Hiring Process
2. WP-82-06 Feasibility Testing
3. WP-83-02 Financial Control
4. WP-84-04 Non-Financial Control
5. WP-85-09 Implementation of Company & Business Partner Anti-Bribery Controls
6. WP-86-01 Anti-Bribery Commitment
7. WP-87-02 Gifts, Generosities, Donations and Similar Benefits
8. WP-88-01 Managing Inadequacies in Anti-Financial Controls
9. WP-89-01 Increasing Awareness, Investigation and Handling of Bribery

The Company also implements two key programs to combat corruption, as shown below.

No	Target Target	Rencana Aksi Action Plan	Pihak yang Bertanggung Jawab Party Responsible
1.	Pelaksanaan training awarness Sistem Manajemen Anti Penyuapan (SMAP) minimal 1x setahun dengan kehadiran minimal 80% peserta Implementation of Anti-Bribery Management System (ABMS) awareness training at least 1x a year with a minimum attendance of 80% of participants	Memasukkan training SMAP dalam program pelatihan Incorporating ABMS training in the training program	HRD/Kepala Proyek HRD/Project Head
		Melaksanakan training sesuai jadwal Carrying out training according to schedule	HRD/Kepala Proyek HRD/Project Head
2.	Jumlah pelaporan dan sanksi pelaporan dalam 1 tahun kasus penyuapan Number of bribery case reports and sanctions in 1 year	Pemenuhan pakta integritas karyawan Fulfillment of employee integrity pact	HRD/Umum HRD/GA
		Komunikasi kebijakan kepada karyawan dan semua pihak yang terkait dengan instansi/proyek Policy communication to employees and all parties related to agencies/projects	HRD/Kepala Proyek HRD/Project Head

Komunikasi anti suap juga dilakukan melalui penandatanganan pakta integritas yang dilakukan minimal satu kali dalam setahun untuk seluruh karyawan dan seluruh proyek. Materi pelatihan tentang pakta integritas tersedia melalui portal perusahaan kami, SIMPRO.

Anti-bribery communication is also implemented through the signing of the integrity pact, which is done at least once a year for all employees and all projects. Training materials on the integrity pact are available through our corporate portal, SIMPRO.

Budaya Perusahaan

Corporate Culture

Budaya Perseroan tercermin dalam nilai-nilai inti kami yaitu Integritas, Adil, Komitmen, Dorongan Berprestasi dan *Intrapreneurship*, serta cara bagaimana nilai-nilai tersebut diwujudkan ke dalam tindakan dan sikap sehari-hari setiap orang dalam organisasi.

Untuk membantu menanamkan budaya Perseroan di seluruh organisasi, nilai-nilai Perseroan, visi dan misi memiliki visibilitas tinggi di semua kantor dan komunikasi kami, dan kami mendorong para insan Perseroan untuk bertindak sesuai dengan nilai-nilai dan menjadi panutan bagi orang lain dalam menerapkannya.

The Company's culture is reflected in our core values of Integrity, Fairness, Commitment, Encouragement of Achievement and Intrapreneurship, and they way they are translated into the everyday actions and attitudes of everyone in the organization.

To help embed the corporate culture across the organization, the corporate values, vision and mission have high visibility in all our offices and communications, and we encourage our people to act as role models for others in putting them into practice.

Sistem Pelaporan Pelanggaran

Whistleblowing System

Pelanggaran Kode Tata Laku dapat dilaporkan secara aman, rahasia dan anonim melalui mekanisme *whistleblower* Perseroan.

Violations of the Code of Conduct can be reported safely, confidentially and anonymously through our whistleblower mechanism.

Manajer Sistem Pelaporan Pelanggaran Whistleblowing System Manager

Mekanisme sistem pelaporan pelanggaran dikelola oleh Komite Etik Grup Jaya dan Unit Audit Internal.

The whistleblower mechanism is managed by the Jaya Group Ethics Committee and the Internal Audit Unit.

Prosedur Pelaporan Reporting Procedure

Karyawan didorong untuk melaporkan kepada manajer mereka atau Departemen SDM, baik secara lisan maupun tertulis, jika mereka mencurigai telah terjadi pelanggaran Pedoman. Sebagai alternatif, karyawan dapat melapor secara rahasia ke Unit Audit Internal atau melalui berbagai saluran lain, seperti kotak surat khusus atau alamat email yang disediakan oleh masing-masing unit bisnis. Karyawan, pelanggan, atau subkontraktor juga dapat meminta untuk bertemu dengan Manajemen untuk membahas masalah secara langsung.

Employees are encouraged to report to their line manager or the HR Department, either orally or in writing, if they suspect that a Code violation has taken place. Alternatively, they can report confidentially to the Internal Audit Unit or through various other channels such as dedicated mailboxes or email addresses provided by the respective business units. Employees, customers or subcontractors can also request a meeting with Management to discuss concerns directly.

Perlindungan bagi Pelapor Protection for Whistleblowers

Kami memastikan bahwa identitas pelapor dirahasiakan, dan laporan dapat dikirimkan secara anonim. Akses menuju laporan sistem pelaporan hanya diberikan kepada pihak yang berhak mengetahui laporan pelapor.

We ensure that the identity of individuals who report misconduct is kept confidential, and reports may be submitted anonymously. Access to whistleblower reports is on a strict 'need to know' basis.

Penanganan Laporan Pelapor Whistleblower Report Handling

Semua laporan yang diterima dievaluasi oleh tim investigasi. Jika laporan tersebut terbukti, Perseoran akan mengambil tindakan korektif, termasuk memberikan sanksi kepada individu atau sekelompok yang bersangkutan jika diperlukan. Upaya itu dilakukan untuk mencegah pelanggaran tersebut terulang kembali.

All reports received are evaluated by an investigative team. If the report is substantiated, the Company will take corrective actions, including sanctioning the person or persons concerned if necessary, to prevent any recurrence of the violation.

Sanksi Sanctions

Berdasarkan keseriusan dan dampak pelanggaran, Perseroan dapat memberikan sanksi mulai dari teguran lisan dan tertulis sampai dengan skorsing, penurunan pangkat, pemotongan gaji dan pemecatan.

Based the seriousness and impact of the violation, the Company may impose sanctions ranging from verbal and written warnings up to and including suspension, demotion, salary deduction and dismissal.

Pelaporan Whistleblowing Tahun 2022 Whistleblowing Reports in 2022

Tidak ada kasus yang dilaporkan pada tahun 2022.

No cases were reported in 2022.



Rencana Opsi Pembelian Saham

Share Purchase Option Plans

Perseroan tidak memiliki rencana opsi pembelian saham oleh manajemen atau karyawan.

The Company does not have a management or employee share purchase option plan.

Keberagaman Dewan Komisaris dan Direksi

Diversity of the Board of Commissioners and Board of Directors

Anggota Dewan Komisaris dan Direksi memiliki latar belakang keahlian, pendidikan, usia dan pengalaman yang beragam. Hal itu memastikan bahwa anggota Dewan secara kolektif memiliki pengetahuan, keterampilan dan perspektif yang diperlukan untuk membuat keputusan yang tepat dan secara efektif menjalankan pengawasan, pemberian nasihat dan fungsi eksekutif. Penunjukan anggota Dewan Komisaris dan Direksi didasarkan pada kriteria objektif, seperti keahlian dan pengalaman, tanpa memperhitungkan jenis kelamin, usia, latar belakang dan etnis.

The membership of the Board of Commissioners and Board of Directors reflects a diversity of expertise, educational background, age and experience that ensures that each Board collectively possesses the necessary knowledge, skills and perspectives to make sound decisions and effectively carry out their respective oversight, advisory and executive functions. Board appointments are based on objective criteria such as expertise and experience, whereas gender, age, background and ethnicity are not taken into account.



Penerapan Pedoman Tata Kelola Perusahaan Terbuka

Implementation of Corporate Governance Guidelines for Public Companies

Kepatuhan Perseroan terhadap rekomendasi tata kelola perusahaan sebagaimana diatur dalam Pedoman Perusahaan Terbuka sebagaimana dimaksud dalam Peraturan OJK No.21/POJK.04/2015 ditunjukkan dalam tabel berikut.

The Company's compliance with the corporate governance recommendations as set out in the Corporate Guidelines for Public Companies as defined in OJK Regulation No.21/POJK.04/2015 is indicated in the following table.

Prinsip Principle	Rekomendasi Recommendation	Status Status
Aspek 1: Hubungan Perusahaan Terbuka dengan Pemegang Saham dalam Menjamin Hak-hak Pemegang Saham Aspect 1: Relations between Public Companies and Shareholders in Assuring Shareholders' Rights		
Prinsip 1 Meningkatkan nilai penyelenggaraan rapat umum pemegang saham (RUPS) Principle 1 Increase the value of the general meetings of shareholders (GMS)	Perusahaan Terbuka harus memiliki cara atau prosedur teknis pengumpulan suara (voting) baik secara terbuka maupun tertutup yang mengedepankan independensi dan kepentingan pemegang saham. A public company should have procedures for voting, whether open or closed, that protect the shareholders' independence and interests.	Terpenuhi. Prosedur tersebut telah diatur dalam peraturan RUPS yang didistribusikan kepada pemegang saham di setiap pelaksanaan RUPS. Fulfilled; the procedure is published in the GMS rules distributed to shareholders at each GMS.
	Seluruh anggota Direksi dan Dewan Komisaris perusahaan terbuka hadir dalam RUPS Tahunan. All members of the Board of Directors and Board of Commissioners of a public company attend the annual general meeting of shareholders.	Terpenuhi. Seluruh anggota Direksi dan Dewan Komisaris menghadiri RUPS kecuali dalam keadaan tertentu. Fulfilled; all members of the Board of Directors and Board of Commissioners attend the GMS except under certain circumstances.
	Ringkasan risalah RUPS tersedia di situs web Perseroan selama paling sedikit satu tahun. A summary of the minutes of AGMs should be available on the company's website for at least one year.	Terpenuhi. Semua risalah RUPS tersedia di www.jayakonstruksi.com. Fulfilled; all the minutes are available on our website, www.jayakonstruksi.com.
Prinsip 2 Meningkatkan kualitas komunikasi antara perusahaan terbuka dan pemegang saham atau investor. Principle 2 Strengthen the quality of communications between public companies and their shareholders or investors.	Perusahaan terbuka harus memiliki suatu kebijakan tentang komunikasi dengan pemegang saham atau investornya. A public company should have a policy on communications with its shareholders or investors.	Terpenuhi; kami secara resmi mengadopsi kebijakan perusahaan tentang komunikasi pemegang saham/investor pada tahun 2021. Fulfilled; we formally adopted a corporate policy on shareholder/investor communications in 2021.
	Kebijakan komunikasi harus diungkapkan di situs web. The communications policy should be disclosed on the website.	Terpenuhi. Fulfilled.
Aspek 2: Fungsi dan Peran Dewan Komisaris Aspect 2: Function and Role of the Board of Commissioners		
Prinsip 3 Memperkuat keanggotaan dan komposisi Dewan Komisaris Principle 3 Strengthen the membership and composition of the Board of Commissioners	Kondisi Perseroan harus dipertimbangkan dalam menentukan jumlah anggota Dewan Komisaris. The condition of the company should be considered in determining the number of members of the Board of Commissioners.	Terpenuhi. Fulfilled.
	Penentuan komposisi Dewan Komisaris harus memerhatikan keberagaman keahlian, pengetahuan dan pengalaman yang dibutuhkan Perseroan. The composition of the Board of Commissioners should take into account the diversity of expertise, knowledge, and experience required by the Company.	Terpenuhi. Fulfilled.

Prinsip Principle	Rekomendasi Recommendation	Status Status	
<p>Prinsip 4 Memperkuat kualitas pelaksanaan tugas dan tanggung jawab Dewan Komisaris. Principle 4 Strengthen the quality of execution of the Board of Commissioners' duties and responsibilities.</p>	<p>Dewan Komisaris harus memiliki kebijakan self-assessment untuk mengevaluasi kinerjanya. The Board of Commissioners should have a policy on self-assessment to evaluate its performance.</p>	<p>Terpenuhi; kami secara formal mengadaptasi kebijakan korporasi untuk self-assessment tahun 2021. Fulfilled; we formally adopted a corporate policy on self-assessment in 2021.</p>	
	<p>Kebijakan self-assessment harus diungkapkan di dalam laporan tahunan Perseroan. The self-assessment policy should be disclosed in the company's annual report.</p>	<p>Terpenuhi. Fulfilled.</p>	
	<p>Dewan Komisaris harus mempunyai suatu kebijakan tentang pengunduran diri anggota Dewan Komisaris yang terlibat dalam kejahatan keuangan. The Board of Commissioners should have a policy on the resignation of board members who are involved in financial crimes.</p>	<p>Terpenuhi; kami secara formal mengadaptasi kebijakan korporasi untuk pemberhentian anggota dewan yang terlibat dalam kejahatan finansial tahun 2021. Fulfilled; we formally adopted a corporate policy on the resignation of board members who are involved in financial crimes in 2021.</p>	
<p>Dewan Komisaris atau komite yang menjalankan fungsi nominasi dan remunerasi harus menyusun kebijakan suksesi untuk anggota Direksi. The Board of Commissioners or the committee that performs the nomination and remuneration functions should formulate a succession policy for members of the Board of Directors.</p>			<p>Terpenuhi; kami secara formal mengadaptasi kebijakan korporasi untuk kebijakan suksesi tahun 2021. Fulfilled; we formally adopted a corporate policy on succession policy in 2021.</p>
<p>Aspek 3: Fungsi dan Peran Direksi Aspect 3: Function and Role of the Board of Directors</p>			
<p>Prinsip 5 Memperkuat keanggotaan dan komposisi Direksi. Principle 5 Strengthen the membership and composition of the Board of Directors.</p>	<p>Penentuan jumlah anggota Direksi harus mempertimbangkan kondisi perusahaan serta efektivitas dalam pengambilan keputusan. The condition of the company and the effectiveness of decision making should be considered in determining the number of members of the Board of Directors.</p>	<p>Terpenuhi. Fulfilled.</p>	
	<p>Penentuan komposisi anggota Direksi harus memerhatikan keberagaman keahlian, pengetahuan, dan pengalaman yang dibutuhkan Perusahaan. The composition of the Board of Directors should take into account the diversity of expertise, knowledge and experience required by the Company.</p>	<p>Terpenuhi. Fulfilled.</p>	
	<p>Anggota Direksi yang membawahi fungsi akuntansi atau keuangan harus memiliki keahlian dan/atau pengetahuan di bidang akuntansi. Members of the Board of Directors who are in charge of accounting or finance functions should have expertise in and/or knowledge of accounting.</p>	<p>Terpenuhi. Fulfilled.</p>	
<p>Prinsip 6 Memperkuat kualitas pelaksanaan tugas dan tanggung jawab Direksi. Principle 6 Strengthen the quality of execution of the Board of Directors' duties and responsibilities.</p>	<p>Direksi harus memiliki kebijakan self-assessment untuk mengevaluasi kinerjanya. The Board of Directors should have a policy on self-assessment to evaluate its performance.</p>	<p>Terpenuhi; kami secara formal mengadaptasi kebijakan korporasi untuk self-assessment tahun 2021. Fulfilled; we formally adopted a corporate policy on self-assessment in 2021.</p>	
	<p>Kebijakan self-assessment harus diungkapkan di dalam laporan tahunan Perseroan. The self-assessment policy should be disclosed in the company's annual report.</p>	<p>Terpenuhi. Fulfilled.</p>	
	<p>Direksi harus mempunyai suatu kebijakan tentang pengunduran diri anggota Dewan Komisaris yang terlibat dalam kejahatan keuangan. The Board of Directors should have a policy on the resignation of board members who are involved in financial crimes.</p>	<p>Terpenuhi; kami secara resmi mengadopsi kebijakan perusahaan tentang pengunduran diri anggota dewan yang terlibat dalam kejahatan keuangan pada tahun 2021. Fulfilled; we formally adopted a corporate policy on the resignation of board members who are involved in financial crimes in 2021.</p>	

Prinsip Principle	Rekomendasi Recommendation	Status Status
Aspek 4: Partisipasi Pemangku Kepentingan Aspect 4: Stakeholder Participation		
<p>Prinsip 7 Memperkuat tata kelola perusahaan melalui partisipasi pemangku kepentingan. Principle 7 Strengthen corporate governance through stakeholder participation.</p>	<p>Perusahaan terbuka harus memiliki suatu kebijakan tentang mencegah terjadi perdagangan orang dalam (insider trading). A public company should have a policy on preventing insider trading.</p>	<p>Terpenuhi; kami secara formal mengadaptasi kebijakan korporasi untuk mencegah perdagangan orang dalam tahun 2021. Fulfilled; we formally adopted a corporate policy on insider trading prevention policy in 2021.</p>
	<p>Perusahaan terbuka harus memiliki kebijakan antikorupsi dan anti-kecurangan. A public company should have anti-corruption and anti-fraud policies.</p>	<p>Terpenuhi. Kebijakan tersebut diungkapkan dalam Kode Tata Laku. Fulfilled. The policy is stated in the Code of Conduct.</p>
	<p>Perusahaan terbuka harus memiliki suatu kebijakan tentang seleksi dan peningkatan kemampuan pemasok/ vendor. A public company should have a policy on vendor/supplier selection and capacity building.</p>	<p>Terpenuhi; kami secara formal mengadaptasi kebijakan korporasi untuk pemilihan pemasok/ vendor dan peningkatan kapasitas tahun 2021. Fulfilled; we formally adopted a corporate policy on supplier/vendor selection and capacity improvement in 2021.</p>
	<p>Perusahaan terbuka harus memiliki suatu kebijakan tentang pemenuhan hak-hak kreditur. A public company should have a policy on fulfilling creditors' rights.</p>	<p>Terpenuhi; kami secara formal mengadaptasi kebijakan korporasi terhadap pemenuhan hak kreditur pada tahun 2021. Fulfilled; we formally adopted a corporate policy on fulfilling creditors' rights in 2021.</p>
	<p>Perusahaan terbuka harus memiliki kebijakan pelaporan pelanggaran (whistleblowing system). A public company should have a whistleblowing policy.</p>	<p>Terpenuhi. Kebijakan ini telah diungkapkan dalam Kode Etik dan dijelaskan pada bagian Sistem Pelaporan Pelanggaran dari Laporan ini. Fulfilled. This is stated in the Code of Conduct and described in the Whistleblowing System section of this Report.</p>
	<p>Perusahaan terbuka harus memiliki suatu kebijakan tentang pemberian insentif jangka panjang kepada Direksi dan karyawan. A public company should have a policy on awarding long-term incentives to Directors and employees.</p>	<p>Terpenuhi. Fulfilled.</p>
	Aspek 5: Keterbukaan Informasi Aspect 5: Information Disclosure	
<p>Prinsip 8 Memperkuat keterbukaan informasi. Principle 8 Strengthen information disclosure.</p>	<p>Perusahaan terbuka harus memanfaatkan penggunaan beragam teknologi informasi (selain situs web sendiri) sebagai media untuk mengungkapkan informasi. A public company should make use of a range of information technology (in addition to their websites) as a means of disclosing information.</p>	<p>Terpenuhi; kami mengumumkan keterbukaan melalui situs web, e-mail dan Instagram serta situs web Bursa Efek Indonesia. Fulfilled; we publish disclosures on our own website, e-mail and Instagram as well as the Indonesia Stock Exchange website.</p>
	<p>Laporan tahunan perusahaan terbuka harus mengungkapkan pemilik manfaat akhir dalam kepemilikan saham paling sedikit 5% (lima persen) atau lebih, selain pengungkapan pemilik manfaat akhir dalam kepemilikan saham perusahaan melalui pemegang saham utama dan pengendali. The annual report of a public company should disclose the ultimate beneficial owners of shareholdings of 5% (five percent) or more of their shares, in addition to disclosing the ultimate beneficial owners of shareholdings in the company through the ultimate and controlling shareholders.</p>	<p>Terpenuhi; detail disajikan pada bagian Komposisi Pemegang Saham dari Laporan ini. Fulfilled; details are provided in the Shareholder Composition section of this Report.</p>



Mass Rapid Transit

06

Laporan Keberlanjutan

Sustainability Report



2022

Laporan Tahunan & Laporan Keberlanjutan
Annual Report & Sustainability Report



Cofftea House Gelora Bung Karno

Sustainability Strategy

Strategi Keberlanjutan

Misi Perseroan menekankan komitmen kami untuk menghasilkan pertumbuhan yang berkelanjutan, berkualitas, dan berwawasan lingkungan. Untuk itu, kami tidak hanya menciptakan nilai ekonomi, dalam bentuk pendapatan dan laba, namun juga dalam bentuk dampak sosial yang positif bagi para pemangku kepentingan dan dengan meminimalisasi dampak negatif dari kegiatan operasional kami terhadap lingkungan. Kami percaya bahwa hanya dengan memperhatikan tiga aspek tersebut, kami dapat mencapai pertumbuhan bisnis jangka panjang.

Untuk mencapai tujuan tersebut, Perseroan telah menyusun strategi keberlanjutan sebagai berikut:

- *Pivot through organic innovation*, di antaranya dengan memperluas cakupan pasar Perseroan untuk proyek-proyek berwawasan lingkungan, seperti *green building*, sistem penyediaan air minum, serta instalasi pengolahan air limbah; dan
- *Pivot through inorganic growth*, antara lain dengan berpartisipasi dalam investasi pada proyek-proyek berwawasan lingkungan seperti sistem penyediaan air minum.

The Company's mission highlights our commitment to delivering sustainable, quality and environmentally aware growth. We therefore set out to create value not only in economic terms, in the form of revenue and profits, but also in terms of positive social impacts for our stakeholders and by minimizing the adverse impact of our operations on the environment. We believe that only by taking all three aspects into account we will be able to ensure the long-term growth of the business.

In the interests of achieving this objective, the Company's sustainability strategy is to:

- Pivot through organic innovation, among others by expanding the Company's market coverage in environmentally sound projects, such as green buildings, drinking water supply systems and wastewater treatment plants; and
- Pivot through inorganic growth, among others by participating in investments in environmentally sound projects such as drinking water supply systems.

Ikhtisar Kinerja Keberlanjutan

Sustainability Performance Highlights

Uraian Description	Satuan Unit	2020	2021	2022
Aspek Ekonomi Economic Aspect				
Pendapatan Usaha Revenue/Sales	Miliar Rupiah Billion Rupiah	3,014	3,480	4,465
Laba/rugi bersih (miliar Rp) Net profit/loss (billion Rp)	Miliar Rupiah Billion Rupiah	52	(37)	202
Jumlah karyawan lokal Total local employees				
Jaya Konstruksi (Induk/Holding)	Orang People	505	609	826
PT Jaya Teknik Indonesia	Orang People	345	337	327

Uraian Description	Satuan Unit	2020	2021	2022
Aspek Lingkungan Hidup Environmental Aspect				
Penggunaan BBM Fuel use				
Jaya Konstruksi (Induk/Holding)				
Kantor Pusat Head Office	Liter	70	310	300
AMP Pulo Gadung	Liter	164,250	502,072	527,136
PT Jaya Trade Indonesia	Liter	5,465,035	7,155,559	7,660,478
PT Jaya Teknik Indonesia	Liter	35,333	33,255	44,455
PT Jaya Beton Indonesia	Liter	228,283	213,247	307,405
Penggunaan air Water use				
Jaya Konstruksi (Induk/Holding)				
Kantor Pusat Head Office	M ³	151	529	1,012
AMP Pulo Gadung	M ³	1,932	2,850	4,960
PT Jaya Trade Indonesia	M ³	1,309	3,992	2,757
PT Jaya Teknik Indonesia	M ³	3,118	3,232	3,272

Aspek Sosial

Social Aspect

Kami terus memberikan dampak positif melalui kegiatan operasional dan program CSR kami. Kegiatan bisnis Perseroan berkontribusi langsung terhadap pencapaian Tujuan Pembangunan Berkelanjutan 8 (Pekerjaan Layak dan Pertumbuhan Ekonomi) dan 9 (Industri, Inovasi, dan Infrastruktur). Di tengah masyarakat tempat kami beroperasi, kami memberikan kesempatan bekerja bagi karyawan, kontraktor dan pemasok lokal, serta membuka kesempatan ekonomi bagi masyarakat setempat. Upaya ini juga berkontribusi terhadap peningkatan kapasitas dan kualitas sumber daya manusia yang berada di sekitar proyek kami, dengan cara membangun dan menjaga infrastruktur setempat, seperti jalan dan jembatan yang turut berkontribusi terhadap pertumbuhan ekonomi masyarakat lokal. Sementara itu, program CSR Perseroan telah memenuhi SDG 2 (Tanpa Kelaparan) dan 3 (Kehidupan Sehat dan Sejahtera) melalui kontribusi terhadap dukungan pangan, pasokan air bersih, serta kesehatan lingkungan.

We have continued to deliver positive impacts both through our regular operations and through our CSR programs. Our business activities contribute directly to the achievement of Sustainable Development Goals 8 (Decent Work and Economic Growth) and 9 (Industry, Innovation and Infrastructure). In the communities where we work, we created opportunities for decent employment as employees, contractors or suppliers of our Company as well as through creating local economic opportunities. This has also contributed to improving the capacity and quality of human resources in the communities concerned. By providing and maintaining local infrastructure such as roads and bridges we have also contributed to facilitating local economic growth. Meanwhile, our CSR programs have supported the achievement of SDGs 2 (Food Security) and 3 (Good Health and Wellbeing) through our contributions to food support, clean water supplies and environmental health.

Profil Perusahaan

Company Profile

Visi, misi, serta nilai keberlanjutan Perseroan tercantum dalam visi, misi, dan nilai korporasi kami yang dapat dilihat pada bab Profil Perusahaan laporan tahunan ini.

Informasi mengenai alamat Perseroan, skala usaha, produk, jasa dan kegiatan usaha dapat dilihat pada bab Profil Perusahaan laporan tahunan ini.

The Company's sustainability vision, mission and values are embedded in our corporate vision, mission and values, which can be seen on the Company Profile chapter of this annual report.

Information about the Company's address, scale of business, products, services and business activities can be seen in the Company Profile chapter of this annual report.

Daftar Keanggotaan Asosiasi

Membership of Associations

Jaya Konstruksi	Asosiasi Kontraktor Indonesia (AKI) Association of Indonesian Contractors
	Gabungan Perusahaan Rancangan Bangun Indonesia (Gapenri) Association of Indonesian Design and Building Companies
	Green Building Council Indonesia (GBCI)
	Himpunan Pengusaha Jalan Indonesia (HPJI) Association of Indonesian Road Entrepreneurs
Jaya Teknik	AKLI (Asosiasi Kontraktor Listrik dan Mekanikal Indonesia) Association of Electrical and Mechanical Contractors
	ASPEKNAS (Asosiasi Pelaksana Konstruksi Nasional) Association of National Construction Contractors
	AKTI (Asosiasi Kontraktor Terintegrasi Indonesia) Association of Indonesian Integrated Contractors
	AKI (Asosiasi Kontraktor Indonesia) Association of Indonesian Contractors
	Green Building Council Indonesia (GBCI)
	APTEK (Asosiasi Perusahaan Teknik Mekanikal Elektrikal) Mechanical Electrical Technics Enterprises Association
	KADIN (Kamar Dagang Dan Industri) Chamber of Commerce and Industry

Perubahan Signifikan pada Perseroan

Significant Changes in the Company

Tidak terdapat perubahan yang signifikan pada Grup Jaya Konstruksi pada tahun 2022.

There were no significant changes within the Jaya Konstruksi Group in 2022.

Sambutan Direksi

Board of Directors' Message



Umar Ganda

Presiden Direktur
President Director

Menanggapi tantangan keberlanjutan Responding to sustainability challenges

Dalam situasi kondisi dunia yang mengalami berbagai krisis sosial, ekonomi, dan lingkungan, kami menyadari bahwa untuk mengukur pertumbuhan usaha, tidak cukup hanya dengan tolak ukur keuangan. Kami perlu memastikan, bahwa cara kami menjalankan kegiatan operasi tidak turut memperparah tantangan yang dihadapi masyarakat, namun sebaliknya, dapat berkontribusi untuk menciptakan solusi. Oleh karenanya, kami berupaya untuk mengoptimalkan nilai yang kami berikan dengan memahami dampak kegiatan usaha kami terhadap komunitas dan ekosistem; mengidentifikasi tantangan ekonomi, sosial dan lingkungan di setiap segmen bisnis dan wilayah operasional; dan mengatasi tantangan-tantangan tersebut melalui kegiatan usaha serta program tanggung jawab sosial kami, yang fokus pada area di mana kami dapat membuat perbedaan, guna memaksimalkan manfaat yang dapat kami berikan.

Kami meyakini bahwa menjalankan bisnis dengan cara menyeimbangkan ekonomi, sosial, dan lingkungan, tidak hanya dapat memperkuat pertumbuhan bisnis jangka panjang, namun juga dapat memberikan kontribusi yang berarti bagi agenda keberlanjutan nasional. Pemerintah telah menetapkan *roadmap* pertumbuhan Indonesia yang inklusif, adil dan merata, selama beberapa dekade mendatang, dengan Tujuan Pembangunan Berkelanjutan (TPB) sebagai kerangka

In a world that is facing multiple social, economic and environmental crises, we recognize that the growth of our business can no longer be measured in purely financial terms. We need to ensure that the way we operate as a Company not only does not exacerbate the challenges that our society is facing, but is actually contributing to the solutions. We therefore seek to optimize the value we deliver by understanding the impacts of our business on local communities and ecosystems as well as on a wider scale; identifying the principal economic, social and environmental challenges in each of our business segments and operational areas; and addressing these challenges through our business operations and social responsibility programs, focusing on the areas where we can make a real difference in order to maximize our impact.

We believe that by doing business in a way that balances economic, social and environmental priorities, we can not only strengthen the long-term growth of our business but also make a meaningful contribution to the country's sustainability agenda. The Government has set out a roadmap for inclusive, fair and equitable growth for Indonesia over the coming decades with the Sustainable Development Goals (SDG) as the framework for setting objectives and

kerja guna menetapkan tujuan dan mengukur kemajuan. Perseroan berada pada posisi terbaik untuk dapat berkontribusi langsung pada pencapaian Tujuan Pembangunan Berkelanjutan 8 dan 9 (Pekerjaan Layak dan Pertumbuhan Ekonomi, serta Industri, Inovasi, dan Infrastruktur). Pada kedua area tersebut, kami terus berinovasi dan menggunakan teknologi canggih untuk dapat menciptakan solusi-solusi baru, mencapai proses kerja yang lebih efisien, dan merumuskan kebijakan yang lebih terarah, yang lebih selaras dengan keberlanjutan ekonomi dan lingkungan. Melalui pengembangan tersebut, kami juga meningkatkan kontribusi kami terhadap TPB 7 (Energi Bersih dan Terjangkau), dimana kami mengevaluasi dan menggunakan energi matahari dan biofuel pada beberapa kegiatan operasi dan proyek kami. Pada saat yang sama, kami mendorong pertumbuhan, kesejahteraan, dan kemakmuran ekonomi lokal dengan menyediakan lapangan kerja, mendukung mitra rantai pasokan lokal, dan berkontribusi pada infrastruktur jalan, irigasi, dan sanitasi setempat.

Penerapan dan pencapaian keberlanjutan Sustainability implementation and achievements

Dalam situasi pemulihan negara dari pandemi Covid-19 pada tahun 2022, kami terus menghadapi tantangan pemulihan ekonomi, tekanan inflasi dan gangguan rantai pasokan, akibat dari konflik dan ketidakpastian global. Luasnya cakupan dan sebaran wilayah operasi kami juga menjadi tantangan tersendiri, hal ini menuntut respon strategis yang beragam.

Perseroan mengatasi tantangan tersebut, dengan cara memanfaatkan berbagai peluang dan bekerja sama dengan berbagai mitra, guna mencapai agenda keberlanjutan. Pada tahun ini kami dapat mencapai target kinerja ekonomi kami, dengan pertumbuhan pendapatan konsolidasi sebesar 28,3% menjadi Rp4,5 triliun, dan laba tahun berjalan sebesar Rp201,7 miliar, dibandingkan dengan negatif Rp37,1 miliar pada tahun 2021.

Sejalan dengan kembali normalnya kegiatan operasional kami, kami mencatat peningkatan konsumsi energi di seluruh unit bisnis. Namun, terdapat beberapa hasil yang baik terkait emisi, dimana kami mengadopsi teknologi dan cara kerja yang dapat lebih menghemat energi. Misalnya, penggunaan bahan

measuring progress. Given the nature of our business, the Company is best placed to contribute directly to the achievement of Sustainable Development Goals 8 and 9 (Decent Work and Economic Growth, and Industry, Innovation and Infrastructure). In both these areas, we have continued to deploy innovation and advanced technologies to create new solutions, more efficient work processes and more targeted policies that are better aligned with economic and environmental sustainability. Through such developments we are also stepping up our contribution to SDG 7 (Clean Energy), as we evaluate and adopt solar energy and biofuels in some of our regular operations and projects. At the same time we are boosting local economic growth, wellbeing and prosperity by providing job opportunities, supporting local supply chain partners, and contributing to local road, irrigation and sanitation infrastructure.

As the country began to emerge from the shadow of the Covid-19 pandemic in 2022, we continued to face the challenge of a recovering economy as well as additional inflationary and supply chain pressures driven by global conflicts and uncertainties. Given the broad scope and geographical spread of our business, these challenged our business in multiple ways, calling for a nuanced strategic response.

The Company overcame these challenges, maximizing the available opportunities to deliver results across our sustainability agenda, in cooperation with various partners. We met our economic performance targets for the year with consolidated revenue growth of 28.3% to Rp4.5 trillion, and profit for the year of Rp201.7 billion, compared to negative Rp37.1 billion in 2021.

In line with the recovery of the business as our operational activities returned to normal levels, we saw an increase in energy consumption across all our business units. However, we delivered some encouraging results on emissions, particularly from our office operations, as we are adopting more

bakar biofuel pada beberapa armada transportasi kami, penggunaan biomassa dalam produksi beton pracetak kami, dan pemasangan panel surya pada beberapa proyek dan kantor kami.

Sepanjang tahun, kami telah melaksanakan sejumlah proyek yang berkontribusi signifikan terhadap mencapai masa depan berkelanjutan Indonesia. Melalui ventura bersama, kami berpartisipasi pada proyek rancang bangun fasilitas pengolahan limbah Tempat Pembuangan Akhir (TPA) skala besar dan *Refuse Derived Fuel* (RDF) di TPA Bantargebang. Fasilitas ini tidak hanya akan mengatasi masalah limbah ibu kota, tetapi juga akan menghasilkan bahan bakar padat yang ramah lingkungan sebagai pengganti batu bara. Perseroan juga menjadi bagian dari konsorsium untuk membangun instalasi pengolahan air limbah utama di Jakarta Utara, yang akan meningkatkan sanitasi dan menjamin pasokan air bersih kepada lebih dari satu juta penduduk. Perseroan juga menjadi pemilik dan kontraktor Proyek Sistem Penyediaan Air Minum Jatiluhur, yang akan menyalurkan air bersih kepada sekitar 1,9 juta orang di Jakarta dan Jawa Barat.

Melalui program tanggung jawab sosial kami, kami terus mendukung masyarakat yang kurang mampu di wilayah kerja kami dengan memberikan bantuan sembako, fasilitas sanitasi dan penghijauan.

Melihat ke depan Looking ahead

Terdapat prospek yang positif bagi masa depan Perseroan. Terlepas dari hambatan, dalam bentuk kenaikan biaya material dan penundaan proyek, sejalan dengan pemulihan negara, kami melihat banyak peluang. Pemerintah telah berkomitmen untuk mempercepat investasi guna pemerataan pembangunan, dengan prioritas pada infrastruktur energi, air, ketahanan pangan dan transportasi. Pada bagian Laporan Manajemen kami telah menguraikan strategi kami untuk berpartisipasi dalam agenda yang ditujukan untuk menghasilkan pertumbuhan yang berkelanjutan ini. Kami juga terus mencari peluang investasi baru dalam mengembangkan aset strategis kami, guna menciptakan bisnis bagi Grup kami dan meningkatkan ketahanan bisnis Grup dalam jangka panjang.

energy-efficient technologies and ways of working. For example, we are beginning to decarbonize our operations by switching some of our transportation fleets to biofuels, using biomass in our precast concrete manufacturing and installing solar panels to power some of our projects and offices.

During the year we executed a number of projects that make a significant contribution towards achieving a more sustainable future for Indonesia. As part of a joint venture, we participated in the design and construction of the country's first large-scale landfill mining waste processing facility and refuse derived fuel (RDF) plant at the massive Bantargebang landfill outside Jakarta. The plant will not only address the capital's urgent waste problem but will also yield an environment friendly solid fuel that can substitute for coal. The Company is also part of the consortium selected to construct a major waste water treatment plant in North Jakarta that will improve sanitation and ensure a consistent supply of clean water to more than one million residents. And as an owner and contractor of the Jatiluhur Water Supply Project, the Company will be delivering clean water to approximately 1.9 million people in Jakarta and West Java.

Through our social responsibility programs, we continued to support disadvantaged communities in the areas where we work by providing food assistance, sanitation facilities and greening.

The outlook for the Company in the coming year is generally positive. Despite a number of headwinds in the form of rising materials costs and project delays, we expect to see numerous potential opportunities as the country continues on its path to recovery. The government has committed to accelerating its investment in equitable development, with energy, water, food security and transportation infrastructure all being high priorities. In the management report and financial review sections of this Report we have outlined our strategies for participating in this agenda to generate sustainable growth for the Company. We will also continue to seek out new opportunities to invest in developing strategic assets that will create business for our Group, and improve the long-term resilience of the business.



Meski demikian, kami menyadari bahwa terdapat berbagai tantangan di depan. Dampak pandemi Covid-19 dan invasi Rusia ke Ukraina pada tahun 2022 menekankan pentingnya membangun ketahanan ekonomi, komunitas, dan bisnis untuk menahan gejolak. Krisis lingkungan, dari perubahan iklim hingga kelangkaan dan pemborosan air, akan menambah ketidakpastian saat kami melangkah maju. Kami memahami bahwa risiko pada tingkat makro ini dapat mengancam kelangsungan bisnis kami. Untuk merespon hal ini, kami terus memperkuat Perseroan dengan memasukkan risiko lingkungan, sosial, dan etika ke dalam kerangka manajemen risiko kami dan mengintensifkan pemantauan dan mitigasi risiko tersebut di seluruh Grup.

Pada tahun 2023 kami akan terus mendalami tentang dampak kegiatan operasi kami terhadap masyarakat dan lingkungan, dan kami terus berupaya mengatasi masalah ini dengan cara yang lebih efektif sehingga kami dapat mengoptimalkan pertumbuhan berkelanjutan, serta mengoptimalkan nilai yang dapat kami berikan bagi para pemangku kepentingan. Kami ingin berterima kasih kepada karyawan, mitra, serta para pemangku kepentingan lainnya yang telah mendukung pencapaian kami selama ini dan kami terus mengharapkan dukungan Anda pada tahun-tahun mendatang.

Despite this upbeat outlook, we recognize that multiple potential challenges lie ahead. The ongoing impact of both the Covid-19 pandemic and Russia's invasion of Ukraine in 2022 have highlighted the need to build greater resilience into economies, communities and businesses in order to withstand volatility. Multi-faceted environmental crises, from climate change to water scarcity and waste, will only add to the uncertainty as we go forward. We understand that these macro-level risks could threaten the continuity of our business. In response, we have continued to strengthen the Company's defenses by incorporating environmental, social and ethical risks into our risk management framework and intensifying the monitoring and mitigation of such risks across the Group.

In 2023 we will continue to deepen our understanding of the ways in which our operations impact society and the environment, and strive to address these issues more effectively so that we can optimize both the sustainable growth and the value we deliver to our stakeholders. We would like to thank our employees, partners and other stakeholders for supporting our achievements so far and look forward to your cooperation as we continue on this journey in the year ahead.

Tata Kelola Keberlanjutan

Sustainability Governance

Tanggung Jawab Keberlanjutan

Responsibility for Sustainability

Aspek keberlanjutan telah terkandung dalam tujuan, strategi, dan praktik bisnis kami. Oleh karena itu penerapan aspek keberlanjutan merupakan tanggung jawab langsung dari Direksi yang merumuskan dan mengkoordinasikan strategi keberlanjutan kami. Setiap Direktur bertanggung jawab untuk memastikan bahwa strategi-strategi tersebut diterapkan dalam lingkup tanggung jawabnya, yang dijelaskan pada bagian Tata Kelola Perusahaan dalam Laporan ini.

Sustainability is embedded within our business objectives, strategy and practices. Sustainability implementation is therefore the direct responsibility of the Board of Directors, which formulates and coordinates our sustainability strategies. Each Director is then responsible for ensuring that these strategies are implemented within the scope of their responsibilities, which are described in the Corporate Governance section of this Report.

Pengembangan Kompetensi terkait Keberlanjutan

Development of Competencies related to Sustainability

Sepanjang tahun, tim dari Perseroan dan unit bisnis utama kami (Jaya Trade, Jaya Teknik dan Jaya Beton) mengikuti serangkaian webinar tentang penyusunan Laporan Keberlanjutan, yang diselenggarakan oleh Asosiasi Emiten Indonesia.

During the year, the teams from both the Company and our key business units (Jaya Trade, Jaya Teknik and Jaya Beton) took part in a series of webinars on the preparation of the Sustainability Report, organized by the Indonesian Issuers Association.

Penilaian Risiko terhadap Penerapan Keberlanjutan

Risk Assessment on Sustainability Implementation

Dalam cakupan normal manajemen risiko kami, Perseroan telah mengidentifikasi berbagai risiko yang berpotensi memberikan dampak terhadap operasi kami, termasuk risiko terkait keberlanjutan ekonomi, lingkungan, dan sosial. Kami telah mengevaluasi setiap risiko tersebut dan mengidentifikasi langkah-langkah untuk memitigasi dampaknya dan menjaga kelangsungan bisnis. Dalam melakukan pemetaan dan pengujian risiko secara berkala, kami mempertimbangkan ruang lingkup kegiatan Perseroan, persyaratan peraturan pemerintah, standar industri dan perusahaan, serta persyaratan kontrak. Uraian lengkap tentang sistem manajemen risiko kami disajikan di bagian Tata Kelola Perusahaan dalam Laporan ini.

Within the normal scope of our risk management, we have identified various risks that could potentially impact our operations, including risks related to economic, environmental and social sustainability. We have evaluated each of these risks and identified measures to mitigate their impact and maintain the business continuity. In undertaking regular risk mapping and testing, we take into consideration the Company's scope of activities, government regulatory requirements, industry and corporate standards, and contract requirements. A full description of our risk management system can be found in the Corporate Governance section of this Report.

Pelibatan Pemangku Kepentingan Stakeholder Engagement

Perseroan mengidentifikasi pemangku kepentingan sebagai pihak yang terlibat dan/atau memiliki kepentingan dalam organisasi dan dapat mempengaruhi dan/atau dipengaruhi oleh pencapaian tujuan organisasi kami.

Oleh karena itu, pemangku kepentingan utama kami di antaranya adalah karyawan, investor/pemegang saham, regulator, mitra bisnis, komunitas dan asosiasi, konsumen dan pelanggan, masyarakat, dan lainnya. Pada tahun 2022, kami menjalin komunikasi dengan para pemangku kepentingan kami melalui berbagai saluran dan forum, seperti yang ditunjukkan di bawah ini.

We identify as our stakeholders any parties who are involved and/or have an interest in the organization and can influence and/or be affected by the achievement of our organizational goals.

Our principal stakeholders are therefore our employees, investors/shareholders, regulators, business partners, communities and associations, consumers and customers, the public, and others. In 2022 we engaged with our stakeholders through various channels and forums, as shown below.

Pemangku Kepentingan Stakeholders	Pendekatan pelibatan pemangku kepentingan Stakeholder engagement approach
Karyawan Employees	Pertemuan berkala, pelatihan/pendidikan, pengembangan kompetensi, pembinaan, forum diskusi Regular meetings, training/education, competency development, coaching, discussion forums
Pemegang Saham/Investor Shareholders/Investors	Rapat Umum Pemegang Saham General Meeting of Shareholders
Regulator Regulator	Laporan kepatuhan sesuai dengan ketentuan regulator Compliance reports as required by regulatory provisions
Mitra bisnis (contoh pemasok) Business partners (e.g. suppliers)	Kontrak dan kesepakatan/perjanjian kerja Contracts and work agreements
Komunitas/asosiasi Communities/associations	Pertemuan dan diskusi dengan komunitas/asosiasi Meetings and discussions with communities/associations
Konsumen/Pelanggan Consumers/Customers	Survei kepuasan pelanggan Customer satisfaction surveys
Masyarakat Community	Pelibatan tenaga kerja lokal dan vendor lokal, pelaksanaan program tanggung jawab sosial perusahaan (CSR) Involvement of local workforce and local vendors, implementation of corporate social responsibility (CSR) program

Tantangan terhadap Penerapan Keberlanjutan Challenges to Sustainability Implementation

Tantangan utama penerapan aspek keberlanjutan pada tahun 2022 di antaranya dampak ekonomi yang dihasilkan dari pandemi COVID-19, serta peningkatan *input cost*, termasuk harga bahan bakar.

The principal challenges to sustainability execution in 2022 were the ongoing economic impact of the COVID-19 pandemic, as well as rising input costs, including fuel prices.

Kinerja Keberlanjutan

Sustainability Performance

Budaya Keberlanjutan Sustainability Culture

Komitmen Perseroan terhadap keberlanjutan tertanam dalam nilai-nilai inti kami, yaitu Integritas, Keadilan, Komitmen, Dorongan untuk Berprestasi, dan Intrapreneurship. Nilai-nilai ini adalah dasar dari budaya Perseroan yang pada dasarnya adalah cara kami, sebagai organisasi dan sebagai individu, untuk menjunjung tinggi nilai-nilai tersebut dalam tindakan dan interaksi kami sehari-hari dengan orang lain.

Kami berupaya membangun budaya keberlanjutan dengan memastikan bahwa setiap orang dalam organisasi memahami dan menginternalisasi nilai-nilai tersebut. Kami melakukannya dengan melibatkan karyawan sebagai *role models*, yang menjadi pembicara selama sesi diskusi tentang nilai-nilai dan Pedoman Perilaku Perseroan, dan sebagai peserta. Ketika mereka bergabung dengan Perseroan, setiap karyawan menerima panduan yang menjelaskan nilai-nilai, budaya, visi dan misi Perseroan. Informasi nilai, budaya, visi, dan misi juga dipajang di poster-poster di sekitar kantor kami sehingga dapat dibaca kapan saja.

Kinerja Ekonomi Economic Performance

Perseroan membukukan pendapatan konsolidasi sebesar Rp4,5 triliun pada tahun 2022, meningkat sebesar 28,3% dari Rp3,5 triliun pada tahun 2021. Laba tahun berjalan Perseroan mencapai Rp201,7 miliar pada tahun 2022 melonjak dari negatif Rp37 miliar pada tahun 2021. Pencapaian ini sesuai dengan ekspektasi Perseroan untuk tahun ini.

Kinerja keuangan Perseroan disajikan secara lengkap pada bagian Ikhtisar Keuangan dan Analisa Kinerja Keuangan Komprehensif pada Laporan Tahunan ini.

The Company's commitment to sustainability is embedded within our core values: Integrity, Fairness, Commitment, Encouragement for Achievement, and Intrapreneurship. These values are the foundation of our corporate culture, which is essentially the way we, as an organization and as individuals, uphold the values in our day-to-day actions and interactions with others.

We seek to build a culture of sustainability by ensuring that everyone in the organization understands and internalizes the values. We do this by, for example, engaging employees as role models, as presenters during discussion sessions on our values and Code of Conduct, and as participants. When they join the Company, every employee receives a manual explaining the Company's values, culture, vision and mission. They are also displayed on posters around our offices so that they can be read at any time.

The Company booked consolidated revenue of 4,5 trillion in 2022, increasing by 28.3% from Rp 3,5 trillion in 2021. We realized profit for the year of Rp 201.7 billion in 2022, surging from negative Rp 37 billion in 2021. These results were in line with our expectations for the year.

The Company's financial performance is presented in full in the Financial Highlights and Comprehensive Analysis of Financial Performance sections of this Annual Report.

Kinerja Lingkungan

Environmental Performance

Biaya Lingkungan Hidup

Expenditure on the Environment

Jaya Konstruksi (Induk)

Sesuai dengan kebijakan perusahaan dan peraturan lingkungan, Perseroan berinvestasi dalam berbagai tindakan pencegahan kerusakan lingkungan, termasuk pembangunan tempat penyimpanan limbah berbahaya dan beracun yang memenuhi standar pemerintah, memastikan bahwa limbah berbahaya dan beracun dikumpulkan oleh perusahaan yang berlisensi, serta melakukan pengujian lingkungan berkala sesuai dengan persyaratan hukum dan persyaratan proyek.

Pada tahun 2022, Perseroan mengeluarkan biaya untuk pengelolaan lingkungan dengan rincian sebagai berikut.

Jaya Konstruksi (Holding)

In compliance with our corporate policy as well as environmental regulations, the Company invests in various measures to prevent environmental damage, including the construction of storage sites for hazardous and toxic waste that meet government standards, ensuring that our hazardous and toxic waste is collected by licensed companies, and conducting periodic environmental testing in accordance with legal and project requirements.

The Company's total expenditure on environmental management in 2022 is shown below.

Uraian Description	Biaya (Rp) Cost (Rp)
Pembuangan limbah B3 (Kantor Pusat, AMP, dan proyek) Toxic & hazardous waste disposal (Head Office, AMP and projects)	5,930,000
Pembuatan Izin Pembuangan Limbah Cair (IPLC) (Kantor Pusat) Securing a permit for Liquid Waster Disposal (IPLC) (Head Office)	45,000,000
Pembuatan Izin Tempat Penyimpanan Sementara (TPS) Limbah B3 (Kantor Pusat) Securing a permit for a temporary storage facility for toxic & hazardous waste (Head Office)	35,000,000
Pengujian lingkungan secara berkala (Kantor Pusat) Periodic environmental testing fees (Head Office)	35,020,000
Pemulihan akibat tumpahan limbah B3 skala kecil (biaya pembuangan serbuk gergaji/pasir yang terkontaminasi) (Proyek) Recovery costs arising from small-scale toxic & hazardous waste spills (disposal of contaminated sawdust/sand) (Projects)	460,000
Total	121,410,000

Jaya Teknik

Jaya Teknik mengeluarkan biaya lingkungan sebesar Rp23.854.500 pada tahun 2022, yang terdiri dari: biaya pengukuran lingkungan (air limbah, udara ambien, kebisingan, emisi tidak bergerak (*genset*); biaya psikologi dan ergonomi; limbah padat (limbah kantor) dan biaya pengelolaan limbah B3, serta pengeluaran untuk pemeliharaan dan penanaman berbagai jenis tanaman di ruang kerja dan halaman kantor.

Jaya Teknik

Jaya Teknik incurred environmental costs of Rp23,854,500 in 2022, consisting of: environmental measurement fees (wastewater, ambient air, noise, stationary emissions (generators); psychology and ergonomics costs; solid waste (office waste) and toxic and hazardous waste management costs, as well as spending on the maintenance and planting of various types of plants in workspaces and office grounds.

Jaya Beton

Jaya Beton melakukan berbagai langkah pencegahan untuk meminimalisir kerusakan lingkungan, termasuk bekerjasama pihak ketiga untuk mengelola limbah pabrik. Pengeluaran biaya lingkungan perusahaan pada tahun 2022 sebesar Rp149.000.000.

Penggunaan Material yang Ramah Lingkungan Use of Environmentally Friendly Materials

Jaya Konstruksi (Induk)

Kami secara konsisten menggunakan berbagai bahan ramah lingkungan baik di kantor maupun operasi proyek kami. Material tersebut di antaranya adalah:

- Penggunaan kembali kertas yang telah digunakan;
- Penggunaan lampu LED yang lebih ramah lingkungan, sebagai sumber penerangan di kantor maupun di lapangan;
- Penggunaan aspal daur ulang sebagai bahan baku campuran dalam pembuatan aspal di Unit AMP Pulogadung;
- Penggunaan bekisting PERI sebagai pengganti bekisting kayu di proyek gedung;
- *Scrap iron* dan kayu sebagai tiang penopang untuk kabel listrik serta papan peringatan terhadap kesehatan, keselamatan, dan lingkungan di area proyek.
- Panel surya sebagai sumber energi di lokasi proyek Pembangunan Stasiun Pompa Ancol Sentiong;
- Skuter listrik sebagai kendaraan operasional di lokasi proyek Pembangunan Stasiun Pompa Ancol Sentiong.

Jaya Trade

Jaya Trade menggunakan kemasan seminimal mungkin dan/atau menggunakan kemasan ramah lingkungan untuk produk aspal dan LPG (*liquid petroleum gas*):

- Kami menjual aspal dalam bentuk curah yang tidak memerlukan pengemasan dalam drum yang berpotensi mengandung residu produk;
- Kami juga menjual aspal dalam kantong yang dapat langsung meleleh dengan produk saat digunakan;
- Kami menjual LPG dalam bentuk curah maupun dalam bentuk tabung yang dapat diisi ulang.

Jaya Teknik

Jaya Teknik telah meningkatkan penggunaan produk berkelanjutan di kantor dan wilayah operasinya, seperti:

- Menggunakan alat tulis kantor yang dapat didaur ulang;
- Menggunakan kertas bekas untuk bekerja (*draft*);
- Menggunakan plastik berlabel ramah lingkungan untuk pengemasan;
- Menggunakan kardus/tripleks/papan sebagai pembungkus atau pelindung produk.

Jaya Beton

Jaya Beton implemented various prevention measures to minimize environmental degradation, including cooperating with third parties to manage factory waste. The company's expenditure on environmental costs in 2022 amounted to Rp149,000,000.

Jaya Konstruksi (Holding)

We consistently use a wide range of eco-friendly materials in both our office and our project operations. They include the following:

- Recycled paper for office stationery;
- Energy-efficient LED lamps for lighting in the office and in the projects;
- Recycled asphalt as a raw material for asphalt manufacturing at the AMP Pulogadung;
- PERI formwork instead of wood formwork in building projects;
- Scrap iron and wood as support posts for electric cables and for health, safety and environment signage in the projects;
- Solar panels as an energy source at the Ancol Sentiong Pumping Station project site;
- Electric scooters as operational vehicles, also at the Ancol Sentiong Pumping Station project site.

Jaya Trade

Jaya Trade uses minimal and/or environment friendly packaging for its asphalt and LPG (*liquid petroleum gas*) products:

- We sell asphalt in bulk form. It therefore does not require packaging in drums, which can potentially contain product residue;
- We also sell asphalt in bags that can immediately melt with the product when used;
- We sell LPG in bulk or in refillable cylinders.

Jaya Teknik

Jaya Teknik has increased the use of sustainable products in its offices and operations:

- Using recyclable office stationery;
- Using waste paper for working (drafts);
- Using eco-labelled plastic for packaging;
- Using cardboard/plywood/board as product wrappers or protectors.

Penggunaan Energi, Efisiensi Energi dan Sumber Energi Terbarukan Energy Use, Energy Efficiency and Renewable Energy Sources

Jaya Konstruksi (Induk)

Listrik untuk gedung kantor pusat dan Asphalt Mixing Plant (AMP) Pulogadung dipasok oleh PLN. Generator hanya digunakan dalam keadaan darurat.

Jaya Konstruksi (Holding)

Electricity for both the head office building and the Pulogadung Asphalt Mixing Plant (AMP) is supplied by PLN, the state electricity company. Generators are used only in an emergency.

Intensitas Penggunaan Energi di Kantor Pusat Jaya Konstruksi (Induk) Energy Use & Intensity in Head Office of Jaya Konstruksi (Holding)

Uraian Description	Satuan Unit	2020	2021	2022
BBM Fuel	Liter Liters	70	310	300
	Gigajoules	2.39	10.60	10.26
Listrik Electricity	Kwh	116,589	178,244	298,438
	Gigajoules	419.72	641.68	1,074.38
Total Total	Gigajoules	422.11	652.28	1,084.64
Luas Area Area	m ²	6,818	6,818	6,818
Intensitas Pemakaian Energi/m ² Energy usage intensity/m ²	Gigajoules/m ²	0.06	0.10	0.16

Catatan/Notes:

- Faktor konversi adalah angka yang digunakan untuk mengonversi dari Liter/Kwh ke Gigajoule berdasarkan Inisiatif Protokol Gas Rumah Kaca, 2004
The conversion factor is a number used to convert from Liters/Kwh to Gigajoules based on the Greenhouse Gas Protocol Initiative, 2004
- Faktor konversi penggunaan listrik berdasarkan Greenhouse Gas Protocol Initiative, 2004
The conversion factor for electricity use is based on the Greenhouse Gas Protocol Initiative, 2004

Intensitas Penggunaan Energi di AMP Pulogadung Energy Use & Intensity in AMP Pulogadung

Uraian Description	Satuan Unit	2020	2021	2022
BBM Fuel	Liter Liters	164,250	502,072	527,136
	Gigajoules	5,617.35	17,170.86	18,028
Listrik Electricity	Kwh	65,667	48,693	54,652
	Gigajoules	236.40	175.29	197
Total Total	Gigajoules	5,853.75	17,346.16	18,225
Total Produksi Total Production	Ton Tons	19,968	41,092	43,111
Intensitas Pemakaian Energi/ton Energy usage intensity/ton	Gigajoules/Ton	0.29	0.42	0.42

Perseroan telah mengambil beberapa inisiatif untuk meningkatkan efisiensi energi di Kantor Pusat, AMP Pulogadung dan proyek-proyek kami, di antaranya:

We have taken a number of initiatives to increase energy efficiency in the Head Office, the AMP Pulogadung and our projects, such as:

- Mengingatkan karyawan untuk melakukan penghematan listrik dan air dengan memasang stiker di tempat-tempat strategis di sekitar kantor;
- Mengoptimalkan teknologi agar dapat melakukan rapat koordinasi antar departemen di *platform virtual* seperti Zoom, sehingga dapat mengurangi perjalanan bisnis;
- Mengingatkan karyawan untuk mematikan lampu saat istirahat dan mematikan komputer setelah selesai bekerja, dan meminta teknisi memeriksa bahwa semua peralatan dan perlengkapan yang tidak digunakan telah dimatikan pada malam hari;
- Menggunakan pencahayaan LED dan memasang sensor gerak untuk lampu;
- Menggunakan AC *inverter*;
- Penggunaan panel surya di lokasi proyek Pembangunan Stasiun Pompa Ancol Sentiong.

Jaya Trade

Di kantor Jaya Trade dan fasilitas penyimpanan aspal dan gas, listrik digunakan untuk kegiatan operasional sehari-hari, pengisian aspal, dan penyimpanan peralatan. Kami menggunakan bahan bakar untuk mengangkut produk kami dan untuk menjaga kestabilan suhu di fasilitas penyimpanan aspal.

- Reminding employees to save electricity and water by placing stickers in strategic places around the office;
- Optimizing technology so that we can conduct inter-departmental coordination meetings on virtual platforms such as Zoom, thereby minimizing business travel;
- Reminding employees to turn off lights during breaks and switch off computers after finishing work, and having technicians check that all unused appliances and equipment are switched off at night;
- Using LED lighting and deploying motion sensors for lights;
- Using inverter air conditioners;
- Using solar panels at the Ancol Sentiong Pumping Station project site.

Jaya Trade

In Jaya Trade's offices and asphalt and gas storage facilities, electricity is used for day-to-day operations, asphalt filling and equipment storage. We use fuel mainly in the transportation of our products and to maintain the asphalt storage facilities at a consistent temperature.

Intensitas Penggunaan Energi oleh Jaya Trade Energy Use & Intensity by Jaya Trade

Uraian Description	Satuan Unit	2020	2021	2022
BBM Fuel	Liter Liters	5,465,035	7,155,559	7,660,478
	Gigajoules	173,620	227,327	275,777
Listrik Electricity	Kwh	3,128,867	3,115,393	3,261,080
	Gigajoules	11,264	3,992	13,044
Total Total	Gigajoules	184,884	231,319	288,822
Jumlah Produksi Total Production	Ton	195,579	216,395	239,950
Intensitas Pemakaian Energi/m ² Energy usage intensity/m ²	Gigajoules/Ton	0.95	1.07	1.20

Secara berkala, kami melakukan pemajanaan atau mengganti kendaraan operasional kami (kendaraan truk pengangkut/ minibus) dengan kendaraan yang lebih hemat energi dan ramah lingkungan. Perseroan juga memastikan bahwa penggunaan bahan bakar untuk kendaraan dan peralatan pemanas telah memenuhi regulasi pemerintah dan kendaraan dan peralatan/fasilitas tersebut (*genset, burner, tangki,*

From time to time, we upgrade or replace our operational vehicles (trucks and minibuses) with more energy-efficient and environmentally friendly vehicles. We ensure that the fuel usage for the vehicles and heating equipment meets government standards and that vehicles and equipment/facilities (generators, burners, tanks, pipes, etc.) are properly and regularly maintained. We have embedded several

pipa, dll.) dirawat dengan baik dan teratur. Perseroan juga telah menerapkan berbagai langkah hemat energi dalam kegiatan operasional harian, seperti:

- Mematikan lampu dan peralatan saat tidak digunakan, terutama setelah jam kantor;
- Menggunakan peralatan hemat energi, seperti AC *inverter*, sakelar otomatis dan sensor untuk mengontrol lampu;
- Menggunakan sel surya sebagai sumber energi untuk memenuhi kebutuhan penerangan, khususnya di terminal aspal curah yang baru dibangun;
- Menggunakan kertas daur ulang dan mengurangi penggunaan kertas baru;
- Melakukan perawatan rutin terhadap mesin dan peralatan;
- Memodifikasi peralatan produksi agar bekerja lebih efisien;
- Penggunaan solar B30, yang mengandung 30% biofuel.

Energi merupakan aspek penting dari kegiatan operasional Jaya Trade, dimana penggunaan energi biasanya berbanding lurus dengan peningkatan produksi. Sejalan dengan komitmen kami terhadap keberlanjutan dan khususnya pencapaian SDG 7 (Energi Bersih), kami menempatkan prioritas tinggi pada kebijakan dan program konservasi energi untuk mengoptimalkan konsumsi energi dan efisiensi dalam proses produksi kami.

Kebijakan efisiensi energi Jaya Trade memberikan panduan bagi Perseroan untuk mematuhi peraturan pemerintah tentang efisiensi energi; mengurangi intensitas konsumsi energi dari tahun ke tahun; meningkatkan rasio efisiensi energi dari tahun ke tahun; penerapan teknologi tepat guna dan ramah lingkungan untuk mengurangi konsumsi energi; dan menerapkan sistem pemantauan dan evaluasi yang berkelanjutan.

Pada tahun 2022, kami melakukan sejumlah inisiatif efisiensi energi, seperti secara konsisten menggunakan bahan bakar nonsubsidi dengan angka *cetane* tinggi untuk pemanasan dalam proses produksi, penggunaan sistem pemanas *closed oil heating* untuk memanfaatkan kembali suhu panas secara berulang dari sistem dan perbaikan secara berkala terkait insulasi tangki penyimpanan aspal agar tidak memerlukan pemanasan secara berlebih.

Jaya Teknik

Jaya Teknik menempati gedung perkantoran sendiri berlantai empat dan menggunakan tenaga listrik untuk menunjang aktivitasnya sehari-hari. Kami tidak menggunakan listrik untuk tujuan produksi/bisnis.

energy-saving measures into our daily operations, including:

- Turning off lights and equipment when it is not in use, especially after working hours at our offices;
- Using energy-saving equipment such as AC *inverter*, automatic switches and sensors to control lights;
- Using solar cells as an energy source to meet lighting needs in our operations, particularly in newly built bulk asphalt terminals;
- Using recycled paper and reducing the use of new paper;
- Doing regular maintenance of our machines and tools;
- Modifying production equipment so that it works more efficiently;
- Using B30 diesel fuel, which contains 30% biofuel.

Energy is a significant aspect of Jaya Trade's operational activities as energy demand is typically directly proportional to increased production. In keeping with our commitment to sustainability and in particular, the achievement of SDG 7 (Clean Energy), we place a high priority on energy conservation policies and programs in order to optimize energy consumption and efficiency in our production process.

Jaya Trade's energy efficiency policy provides guidance for the Company on complying with government regulations on energy efficiency; reducing energy consumption intensity from year to year; improving the energy efficiency ratio from year to year; deploying appropriate and environmentally friendly technology to reduce energy consumption; and implementing an ongoing monitoring and evaluation system.

In 2022, we carried out a number of energy efficiency initiatives, such as continuing to use non-subsidized fuel with a high *cetane* number for heating in the production process, using a closed oil heating system to reuse heat repeatedly from the system, and carrying out regular repairs to the insulation on the asphalt storage tanks so that they do not require excessive heating.

Jaya Teknik

Jaya Teknik occupies its own 4-storey office building and uses electricity to support its day-to-day activities. It does not use electricity for the purpose of production/revenue generation.

Perseroan telah mengadopsi berbagai inisiatif dalam meningkatkan efisiensi energi, termasuk:

- Pemeliharaan rutin genset dan mesin-mesin lainnya;
- Mengganti mesin lama dengan mesin-mesin dengan teknologi baru yang hemat energi;
- Menerapkan program 'Smart Electricity' untuk mengurangi penggunaan listrik dengan cara:
 - Memasang lampu LED ramah lingkungan di kantor;
 - Mematikan semua lampu saat istirahat, makan siang dan setelah bekerja;
 - Otomatisasi pengaturan penerangan.

The company has adopted various initiatives to improve energy efficiency, including:

- Routine maintenance of generators and other machinery;
- Replacing older machines with new, energy-efficient technologies;
- Implementing a 'Smart Electricity' program to reduce electricity consumption by:
 - Installing eco-friendly LED lighting in offices;
 - Turning off all lights during breaks, lunch and after work;
 - Automating lighting arrangements.

Intensitas Penggunaan Energi oleh Jaya Teknik Energy Use & Intensity by Jaya Teknik

Uraian Description	Satuan Unit	2020	2021	2022
BBM Fuel	Liter Liters	35,333	33,255	44,455
Listrik Electricity	Kwh	12,976	12,461	15,555

Jaya Beton

Jaya Beton menggunakan bahan bakar solar industri untuk mengoperasikan boiler dan alat berat dalam mendukung kegiatan produksi. Sejak tahun 2020, Jaya Beton telah mengganti penggunaan bahan bakar solar dengan biomassa (cangkang sawit) untuk mengoperasikan mesin boilernya.

Jaya Beton

Jaya Beton uses industrial diesel fuel to operate boilers and heavy equipment in support of production activities. Since 2020, Jaya Beton has been replacing diesel fuel with biomass (palm kernel shells) to run its boilers.

Intensitas Penggunaan Energi oleh Jaya Beton Energy Use & Intensity by Jaya Beton

Uraian Description	Satuan Unit	2020	2021	2022
BBM Fuel	Liter Liters	228,283	213,247	307,405
Total Produksi Total Production	Tons	225,600	170,369	264,292

Penggunaan Air Water Use

Jaya Konstruksi (Holding)

Kantor Pusat Perseroan menggunakan air untuk sanitasi dan penyiraman tanaman. Air juga digunakan di lokasi proyek dan AMP Pulogadung untuk keperluan konstruksi, mencuci alat dan untuk menyiram jalan. Kami menggunakan air permukaan yang dipasok (melalui PAM) dan air bawah tanah (sumur bor).

Jaya Konstruksi (Induk)

Our Head Office uses water mainly for sanitation and watering plants. The project sites and AMP Pulogadung also use water in construction, for washing tools and for watering roads. We use both surface water supplied by PAM, the municipal water company, and underground water from bore wells.

Penggunaan air di Jaya Konstruksi (Induk)
Water usage in Jaya Konstruksi (Holding)

Uraian Description	2020	2021	2022
Kantor Pusat Head Office			
Air Bawah Tanah (m ³) Underground water (m ³)	151	529	1,012
AMP Pulogadung AMP Pulogadung			
Air Permukaan (m ³) Surface water (m ³)	1,932	2,850	4,960

Jaya Trade

Air digunakan terutama untuk kegiatan penunjang sehari-hari (toilet dan *pantry*) di kantor.

Jaya Trade

Water is used primarily for daily support activities (toilets and pantry) at the office.

Penggunaan air di Jaya Trade
Water usage in Jaya Trade

Uraian Description	2020	2021	2022
Air Permukaan (m ³) Surface water (m ³)	1,309	3,992	2,757

Jaya Teknik

Jaya Teknik menempati gedung perkantoran sendiri berlantai empat dan menggunakan air hanya untuk kebutuhan sehari-hari. Air tidak digunakan dalam kegiatan produksi atau bisnis.

Jaya Teknik

Jaya Teknik occupies its own 4-storey office building and uses water only for daily support purposes. It is not used in production or revenue generating activities.

Penggunaan air di Jaya Teknik
Water usage in Jaya Teknik

Uraian Description	2020	2021	2022
Air Permukaan (m ³) Surface water (m ³)	3,118	3,232	3,272

Jaya Beton

Jaya Beton belum memiliki data penggunaan air.

Jaya Beton

Jaya Beton does not yet have data on water use.

Dampak terhadap lingkungan hidup dan konservasi keanekaragaman hayati Impact on the environment and biodiversity conservation

Jaya Konstruksi (Induk)

Kami menyadari bahwa setiap pekerjaan konstruksi, khususnya pembangunan jalan baru, memiliki dampak buruk terhadap lingkungan dan ekosistem di sekitarnya, oleh karena itu kami memastikan bahwa operasi dan proyek kami sepenuhnya mematuhi semua persyaratan lingkungan, termasuk Analisis Mengenai Dampak Lingkungan (AMDAL), Upaya Pengelolaan Lingkungan Hidup (UKL) dan Upaya Pemantauan Lingkungan Hidup (UPL). Kami melakukan pemantauan lingkungan secara berkala selama kegiatan konstruksi serta segera melakukan tindakan perbaikan apabila ada indikasi bahwa standar kualitas yang ditentukan tidak terpenuhi. Kami juga segera melaporkan kasus tersebut kepada pemilik proyek, untuk kemudian dilaporkan kepada Dinas Lingkungan Hidup setempat.

Kami memiliki komitmen jangka panjang terhadap konservasi keanekaragaman hayati di dalam proyek serta di sekitar lokasi proyek kami. Kami berkoordinasi dengan penduduk setempat dan pemangku kepentingan lainnya untuk mengurangi gangguan atau kerusakan pada habitat, flora dan fauna setempat dengan menyesuaikan pengaturan kerja, termasuk jam operasional, metode kerja, peralatan dan teknik. Di sekitar kantor pusat, AMP Pulogadung dan beberapa lokasi proyek, kami menanam vegetasi yang dapat menyerap emisi karbon yang dihasilkan dari aktivitas kami serta berfungsi sebagai habitat bagi satwa liar setempat. Selain fungsi-fungsi tersebut, tanaman tersebut juga menambah nilai estetika.

Jaya Trade

Jaya Trade beroperasi di wilayah pelabuhan atau kawasan industri. Oleh karena itu, upaya konservasi keanekaragaman hayati perusahaan terbatas di sekitar kantornya, seperti menanam pohon untuk tujuan penghijauan dan penyejukan. Kami memastikan bahwa kami telah memenuhi semua persyaratan lingkungan, seperti Upaya Pengelolaan Lingkungan Hidup (UKL) dan Upaya Pemantauan Lingkungan Hidup (UPL).

Jaya Teknik dan Jaya Beton

Lokasi Jaya Teknik terletak di lingkungan perkantoran, sedangkan Jaya Beton beroperasi di kawasan industri, sehingga tidak dapat mengevaluasi dampak kegiatan operasionalnya terhadap lingkungan atau mengambil tindakan signifikan untuk melestarikan keanekaragaman hayati sekitarnya.

Jaya Konstruksi (Holding)

We recognize that any construction work, particularly the construction of new roads, has adverse impacts on the surrounding landscape and ecosystems, and we therefore ensure that our operations and projects are fully compliant with all environmental requirements, including the provision of Environmental Impact Analyses (AMDAL), Environmental Management Plans (UKL) and Environmental Monitoring Plans (UPL). We conduct regular environmental monitoring during construction activities and take immediate action if there are any indications that the prescribed quality standards are not being met. We also immediately report such cases to the project owner so that they can alert the local Environmental Service.

We have a longstanding commitment to biodiversity conservation in and around our project sites. We coordinate with local residents and other stakeholders to minimize disturbance or damage to local habitats, flora and fauna by adjusting our working arrangements, including operating hours, work methods, equipment and engineering. In the vicinity of our head office, the AMP Pulogadung and projects, we plant vegetation that can absorb carbon emissions from our activities as well as serving as habitats for local wildlife. They also have aesthetic value.

Jaya Trade

Jaya Trade operates within port or industrial zones. The company's biodiversity conservation efforts are therefore limited to the immediate vicinity of its offices, such as planting trees for greening and cooling purposes. We ensure that at each of our units and branches, we have complied with all environmental requirements such as the Environmental Management Plan (UKL) and Environmental Monitoring Plan (UPL).

Jaya Teknik and Jaya Beton

Jaya Teknik's premises are located in an urban office setting while Jaya Beton operates in an industrial zone. As a result, neither company has been able to evaluate their impact on their surrounding environment, or take any significant action towards preserving biodiversity in their vicinity.

Emisi**Emissions****Jaya Konstruksi (Holding)**

Informasi mengenai emisi gas rumah kaca (GRK) Perseroan adalah sebagai berikut:

Jaya Konstruksi (Induk)

The Company's greenhouse gas (GHG) emissions are shown below.

	Jaya Konstruksi (Induk) Jaya Konstruksi (Holding)		Kantor Pusat Head Office	
Sumber Sources	2020	2021	2022	
Scope 1 (BBM) Scope 1 (Fuel)	0.15	1.45	0.66	
Scope 2 (Listrik) Scope 2 (Electricity)	101.43	155.07	259.64	
Scope 3 (Perjalanan Dinas) Scope 3 (Business trips)	29,966.25	40,184.25	39,496.50	
Total	30,067.84	40,340.77	39,756.80	
Total Produksi (Luas Area/m ²) Total production (Area/m ²)	6,818	6,818	6,818	
Intensitas emisi GRK/ton GHG emissions intensity/ton	4.41	5.92	5.83	

	AMP Pulogadung		
Sumber Sources	2020	2021	2022
Scope 1 (BBM) Scope 1 (Fuel)	361.35	1,104.56	1,159.70
Scope 2 (Listrik) Scope 2 (Electricity)	57.13	42.36	47.55
Scope 3 (Perjalanan Dinas) Scope 3 (Business trips)	-	-	-
Total	418.48	1,146.92	1,207.25
Total Produksi (Luas Area/m ²) Total production (Area/m ²)	19,968	41,092	43,111
Intensitas emisi GRK/ton GHG emissions intensity/ton	0.02	0.03	0.03

Catatan/Notes

- Penghitungan emisi GRK dari konsumsi bahan bakar (Pertamax) didasarkan pada pedoman teknis penghitungan baseline emisi GRK berbasis energi, Bappenas, 2014.
The calculation of GHG emissions from fuel consumption (Pertamax) is based on the technical guidelines for calculating baseline energy-based GHG emissions, Bappenas, 2014.
- Perhitungan emisi GRK dari kwh berdasarkan ketentuan Dirjen Ketenagalistrikan Kementerian ESDM Tahun 2017.
The calculation of GHG emissions from kwh is based on the provisions of the Director General of Electricity, Ministry of Energy and Mineral Resources, 2017.
- Perhitungan emisi GRK dari perjalanan bisnis berdasarkan standar ICAO (Organisasi Penerbangan Sipil Internasional).
The calculation of GHG emissions from business trips is based on the ICAO (International Civil Aviation Organization) standards.

Kami mengambil berbagai langkah untuk mengurangi emisi karbon dan meningkatkan efisiensi bahan bakar, termasuk memastikan bahwa semua kendaraan operasional menjalani perawatan rutin dan pengujian emisi gas buang. Setiap kendaraan yang tidak

We take various measures to reduce carbon emissions and improve fuel efficiency, including ensuring that all operational vehicles undergo regular maintenance and exhaust emissions testing. Any vehicles that do not meet the emission standards are taken out of

memenuhi standar emisi akan dinonaktifkan sampai masalah tersebut diperbaiki, dan apabila ken-daraan tersebut tidak lagi layak untuk digunakan, maka akan direkondisi atau diganti. Genset dan alat berat kami juga dirawat secara berkala dan direkondisi atau diganti jika diperlukan.

Jaya Trade

Emisi Jaya Trade terutama berasal dari konsumsi bahan bakar minyak, yang digunakan untuk memanaskan aspal dan untuk kendaraan yang mendistribusikan aspal dan gas; dan listrik, yang digunakan untuk mengoperasikan peralatan mekanikal dan elektrikal seperti motor, pompa, dan lainnya. Tren emisi terus meningkat pada tahun 2022 seiring dengan pemulihan ekonomi dan peningkatan bisnis kami.

Emisi gas rumah kaca (GRK) Jaya Trade Jaya Trade greenhouse gas (GHG) emissions

Sumber Sources	2020	2021	2022
Scope 1 (BBM) Scope 1 (Fuel)	1,457,852	1,908,816	2,043,508
Scope 2 (Listrik) Scope 2 (Electricity)	2,815,981	2,803,854	2,934,972
Scope 3 (Perjalanan Dinas) Scope 3 (Business trips)	60,532	43,309	55,365
Total	4,334,365	4,755,979	5,033,845
Total Produksi (Luas Area/m ²) Total production (Area/m ²)	195,579.56	216,395.44	235,950.00
Intensitas emisi GRK/ton GHG emissions intensity/ton	22.16	21.98	21.33

Kami berupaya mengurangi emisi karbon dengan mengambil langkah-langkah berikut:

- Menggunakan bahan bakar yang ramah lingkungan sesuai dengan kebijakan International Maritime Organization (IMO), serta melakukan sistem online monitoring untuk operasional kapal.
- Jika memungkinkan, kami menggunakan bahan bakar yang lebih ramah lingkungan untuk sistem pemanas aspal kami. Sebagai contoh, kami menggunakan bahan bakar HSD dengan *cetane number* 51 dan kandungan sulfur maksimal 300 ppm. Di TAC Cirebon dan Surabaya, di mana kami memiliki akses ke jaringan pipa gas, kami menggunakan jaringan pipa gas LNG sebagai bahan bakar yang lebih ramah lingkungan.
- Sistem pemanas aspal kami harus dijaga pada suhu yang konsisten. Untuk memastikan penggunaan energi yang lebih efisien dan

operation until the issue has been corrected, and if they are no longer fit for use, they are renovated or replaced. Our generators and heavy equipment are also regularly maintained and renovated or replaced when necessary.

Jaya Trade

Jaya Trade's emissions are primarily derived from the consumption of oil-based fuel, which is used to heat asphalt and for the vehicles that distribute asphalt and gas; and electricity, which is used to operate mechanical and electrical equipment such as motors, pumps, etc. Emissions continued to trend upward in 2022 as the economy recovered and our business picked up.

We seek to reduce carbon emissions by taking the following measures:

- Using environmentally friendly fuel as well as an online monitoring system for our asphalt tanker, in compliance with International Maritime Organization (IMO) policy.
- Where possible, we use more environment-friendly fuel to power our asphalt heating system. For example, we use HSD fuel with a cetane number of 51 and a maximum sulfur content of 300 ppm. In our Cirebon and Surabaya asphalt depots, where we have access to a gas pipeline network, we use LNG as a more environment-friendly fuel.
- Our asphalt heating systems have to be kept at a consistent temperature. To ensure more efficient energy use and reduce losses, we ensure that the

mengurangi kerugian, kami memastikan bahwa tangki dan pipa diinsulasi dengan baik menggunakan insulasi berlapis dan dirawat serta diperbaiki secara berkala.

- Untuk armada distribusi aspal, kami menggunakan bahan bakar dexlite yang lebih ramah lingkungan dibandingkan solar biasa.
- Kami memastikan bahwa semua seluruh peralatan listrik yang membutuhkan *power* besar dilengkapi dengan inverter untuk meningkatkan efisiensi energi dan memperpanjang masa kerja dari peralatan tersebut.
- Secara berkala kami melakukan pemeliharaan peralatan dan kendaraan. Selain itu, sebisa mungkin kami menggunakan suku cadang asli untuk meningkatkan efisiensi bahan bakar dan meminimalkan emisi.

tanks and pipes are well insulated using layered insulation and are regularly maintained and repaired.

- For our asphalt distribution fleet, we use dexlite fuel, which is more environment-friendly than regular diesel.
- We ensure that all electrical equipment with significant power consumption is equipped with an inverter in order to improve energy efficiency and extend the service life of the equipment.
- Equipment and vehicles are subject to regularly scheduled maintenance. We use original spare parts as far as possible to increase fuel efficiency and minimize emissions.

Jaya Teknik

Emisi gas rumah kaca (GRK) Jaya Teknik

Jaya Teknik greenhouse gas (GHG) emissions

Sumber Sources	2020	2021	2022
Scope 1 (BBM) Scope 1 (Fuel)	0.09	0.03	0.02
Scope 2 (Listrik) Scope 2 (Electricity)	15.3	67.7	68.2
Scope 3 (Perjalanan Dinas) Scope 3 (Business trips)	n/a	n/a	n/a
Total			
Total Produksi (Luas Area/m ²) Total production (Area/m ²)	0.007	0.002	0.001
Intensitas emisi GRK/ton GHG emissions intensity/ton	-	-	-

Kami telah menerapkan beberapa kebijakan untuk mengurangi emisi GRK, antara lain:

- Menggunakan teknologi tepat guna yang ramah lingkungan, seperti lampu LED;
- Menghindari penggunaan Freon perusak ozon, seperti Type R-407C, R-32, R-134A, R-22 dan R-410, serta mengedukasi pelanggan tentang penggunaan berbagai jenis Freon;
- Servis dan perawatan rutin serta pengujian emisi gas buang berkala untuk armada kendaraan operasional kami (saat ini 15 kendaraan);
- Menggunakan kendaraan operasional hemat bahan bakar dengan volume silinder lebih rendah. Secara bertahap Perseroan merencanakan akan menggunakan mobil elektrik (2024);

We have put in place several policies on reducing GHG emissions, including:

- Using appropriate environment-friendly technology, such as LED lighting;
- Avoiding the use of ozone-destroying Freon, such as Type R-407C, R-32, R-134A, R-22 and R-410, and educating customers about the use of various types of Freon;
- Routine service and maintenance as well as regular exhaust emission testing for our fleet of operational vehicles (currently 15 vehicles);
- Using fuel-efficient operational vehicles with lower cylinder volumes. We plan to start phasing in the use of electric cars in 2024;

- Memperbanyak dan memelihara tanaman hias di ruang kerja dan halaman kantor sebagai upaya pendinginan dan membantu menyerap emisi karbon.

Jaya Beton

Jaya Beton tidak memiliki data mengenai emisi.

Limbah dan Efluen

Waste and Effluent

Jaya Konstruksi (Induk)

Limbah yang dihasilkan oleh kantor pusat kami, AMP Pulogadung dan proyek dikelola sesuai dengan peraturan yang berlaku.

Untuk setiap proyek dan unit, kami memulai dengan menginventarisasi jenis limbah yang dihasilkan, termasuk bahan berbahaya dan beracun, dan kemudian menentukan langkah penanganan limbah. Upaya ini termasuk menyediakan fasilitas untuk pengumpulan limbah dan penyimpanan yang aman.

Limbah dipilah berdasarkan kategori, dan ditempatkan dalam wadah dengan kode warna: hijau untuk limbah organik, biru untuk limbah anorganik, dan orange untuk limbah B3. Limbah B3 selanjutnya dikategorikan menurut karakteristiknya dan dialihkan kepada pihak ketiga yang mendapat izin dari Kementerian Lingkungan Hidup dan Kehutanan untuk mengelola limbah tersebut. Limbah tidak berbahaya dan tidak beracun diserahkan kepada layanan limbah dan sanitasi pemerintah daerah atau perusahaan pembuangan limbah swasta.

Untuk membuang limbah cair domestik dengan aman, kami membangun instalasi pengolahan air limbah untuk mengolahnya sebelum dibuang ke badan air sekitar. Limbah cair domestik antara lain air limbah dari pencucian ban kendaraan di lokasi proyek. Lumpur dan tanah hasil pencucian ditampung di tempat pencucian dan beberapa bak penangkap lumpur sebelum dibuang ke badan air.

Untuk mengurangi limbah, kami menerapkan kebijakan penggunaan kembali kertas dan penggunaan teknologi untuk meminimalkan penggunaan kertas; serta menggunakan kayu bekas dan besi bekas sebagai tiang tumpuan untuk rambu kesehatan dan keselamatan kerja dan barikade di sekitar lokasi proyek. Personel proyek juga menerima edukasi berkala tentang pengelolaan limbah yang benar.

- Cultivating and maintaining ornamental plants in our workspaces and office premises for cooling purposes and to help absorb carbon emissions.

Jaya Beton

Jaya Beton does not yet have any data on emissions.

Jaya Konstruksi (Holding)

Waste generated by our head office, the AMP Pulogadung and the projects is managed in compliance with the regulations.

For each project and unit, we begin by making an inventory of the types of waste produced, including hazardous and toxic materials, and then determining how each type should be handled. This may include providing facilities for waste collection and safe storage.

Waste is sorted by category, and placed in color-coded containers: green for organic waste, blue for inorganic waste and orange for hazardous and toxic waste. Hazardous and toxic waste is then further categorized according to its characteristics and transferred to a third party that is licensed by the Ministry of Environment and Forestry to manage such waste. Non-hazardous and non-toxic waste is handed over to local government waste and sanitation services or private waste disposal companies.

To dispose of domestic liquid waste safely, we construct waste water treatment plants to process it before it is discharged into surrounding water bodies. Our domestic liquid waste primarily comprises waste water from washing vehicle tires on our project sites. The sludge and soil resulting from washing is caught in a washing bay and several sludge catchment tanks before being discharged into water bodies.

To reduce the volume of waste, we have introduced policies on the reuse of paper and using technology to minimize paper use; and on using scrap wood and iron as supports for occupational health and safety signage and barricades around our project sites. Project personnel also receive regular education on proper waste management.

Limbah Jaya Konstruksi (Induk) berdasarkan jenis dan volume pada tahun 2022 ditunjukkan di bawah ini.

Jaya Konstruksi (Holding)'s waste yield by type and volume in 2022 is shown below.

Uraian Description	Satuan Unit	Kantor Pusat Head Office	AMP Pulogadung
Limbah Padat Solid Waste			
Total limbah padat yang dihasilkan Total solid waste produced	Kg	21,271	384
Penggunaan kembali Reused	Kg	60	15
Daur Ulang Recycled	Kg	-	-
Pengolahan menjadi kompos Composted	Kg	-	-
Pembakaran masa Incinerated	Kg	-	-
Tempat pembuangan akhir Landfill	Kg	21,271	384
Limbah berbahaya Hazardous waste			
Total limbah berbahaya yang diproduksi Total hazardous waste produced	Kg	231	144
Total limbah berbahaya yang dipindahkan Total hazardous waste transported	Kg	231	144
Effluen Effluent			
Total volume air yang dibuang Total water volume disposed	m ³	813	3,968
Persentase air yang didaur ulang Percentage of water recycled	%	-	-

Tumpahan Spills

Kami mencatat satu kasus tumpahan B3 pada tahun 2022. Hal ini disebabkan oleh kerusakan alat berat yang mengakibatkan kebocoran oli sehingga menyebabkan pencemaran tanah di lokasi tempat alat berada. Kami segera mengambil tindakan untuk mengurangi kerusakan, sesuai dengan prosedur operasi standar kami, dan berhasil mengatasi pencemaran tanah. Untuk mencegah kejadian serupa di kemudian hari, kami juga segera mengedukasi kembali personel proyek mengenai tata cara pengecekan kondisi seluruh alat berat sebelum memasuki area proyek.

Jaya Teknik

Limbah B3 dihasilkan dari kantor dan lokasi proyek Jaya Teknik, seperti aki bekas dan botol tinta printer, diserahkan kepada operator pembuangan limbah berlisensi.

We recorded one case of a spill of hazardous and/or toxic materials in 2022. This was caused by damage to heavy equipment that resulted in an oil leak, causing some soil contamination at the site where the equipment was located. We took immediate action to mitigate the damage, in line with our standard operating procedures, and managed to contain the soil contamination. To prevent similar incidents in future, we also immediately reeducated project personnel on the procedures for checking the condition of all heavy equipment before it enters the project area.

Jaya Teknik

Solid hazardous waste from Jaya Teknik's office and projects, mainly in the form of used batteries and printer ink, is transferred to a licensed waste disposal operator.

Limbah Jaya Teknik berdasarkan jenis dan volume pada tahun 2022 ditunjukkan di bawah ini.

Jaya Teknik's waste yield by type and volume in 2022 is shown below.

Uraian Description	Unit	Quantity
Limbah Padat Solid Waste		
Total limbah padat yang dihasilkan Total solid waste produced	Kg	8,096
Penggunaan Kembali Reused	Kg	2,024
Daur ulang Recycled	Kg	3,017
Pengolahan menjadi kompos Composted	Kg	-
Pembakaran masa Incinerated	Kg	-
Tempat pembuangan akhir Landfill	Kg	3,055
Limbah berbahaya Hazardous waste		
Total limbah berbahaya yang dihasilkan (baterai bekas & tinta printer) Total hazardous waste produced (used batteries & printer ink)	Kg	3,825
Total limbah berbahaya yang diangkut Total hazardous waste transported	Kg	3,825
Effluen Effluent		
Total volume air yang dibuang Total water volume disposed	m ³	491
Persentase air yang didaur ulang Percentage of water recycled	%	-

Jaya Beton bekerja sama dengan pihak ketiga untuk mengelola limbahnya.

Jaya Beton cooperates with third parties to manage its waste.

Jaya Trade dan Jaya Beton belum memiliki data limbah dan efluen.

Jaya Trade and Jaya Beton does not yet have any data on waste and effluent.

Jaya Trade, Jaya Teknik dan Jaya Beton tidak mencatat adanya tumpahan selama tahun 2022.

Jaya Trade, Jaya Teknik and Jaya Beton did not record any spills during 2022.

Keluhan Lingkungan Environmental Complaints

Perseroan serta unit bisnis lainnya tidak menerima keluhan terkait lingkungan pada tahun 2022.

Neither the Company nor any of its business units received any environment-related complaints in 2022.

Kinerja Sosial

Social Performance

Ketenagakerjaan

Employment

Informasi mengenai jumlah karyawan dan tingkat *turnover* di Perseroan disajikan pada bagian Profil Perusahaan Laporan Tahunan ini.

Information about the number of employees and the turnover rate in the Company is presented in the Company Profile section of this Annual Report.

Tenaga Kerja Anak dan Tenaga Kerja Paksa

Child Labor and Forced Labor

Jaya Konstruksi, Jaya Trade, Jaya Teknik dan Jaya Beton tidak mempekerjakan tenaga kerja anak atau tenaga kerja paksa. Hal tersebut diterapkan melalui berbagai upaya. Antara lain, pemberlakuan persyaratan usia minimum dan persyaratan pendidikan untuk perekrutan; untuk memastikan bahwa seluruh karyawan dan pekerja proyek memahami dan menyetujui hak dan kewajibannya, termasuk gaji, masa kontrak dan jam kerja, serta melaporkan komposisi tenaga kerja kepada Kementerian Ketenagakerjaan setiap tahun.

Jaya Konstruksi, Jaya Trade, Jaya Teknik and Jaya Beton do not employ child labor or forced labor. This is enforced through various measures. For example, minimum age and educational requirements for recruitment; ensuring that all employees and project workers understand and agree to their rights and obligations, including salaries, contract period and working hours, and reporting the composition of the workforce to the Ministry of Manpower every year.

Kepatuhan terhadap Upah Minimum Regional (UMR)

Compliance with Regional Minimum Wage

Di dalam Perseroan dan unit usahanya, semua gaji yang dibayarkan kepada pegawai berada di atas upah minimum regional, seperti yang ditunjukkan pada tabel berikut.

Within the Company and its business units, all salaries paid to permanent employees are above the minimum regional wage, as shown in the following tables.

Kepatuhan terhadap Upah Minimum Regional Compliance with Regional Minimum Wage

No	Uraian Description	Provinsi Province	2020			2021			2022		
			Upah Minimum Regional Minimum Wage (UMR)	Gaji Pegawai Tetap di Tingkat Terendah Salary of Permanent Employees at the Lowest Level	% Terhadap UMR % of UMR	Upah Minimum Regional Minimum Wage (UMR)	Gaji Pegawai Tetap di Tingkat Terendah Salary of Permanent Employees at the Lowest Level	% Terhadap UMR % of UMR	Upah Minimum Regional Minimum Wage (UMR)	Gaji Pegawai Tetap di Tingkat Terendah Salary of Permanent Employees at the Lowest Level	% Terhadap UMR % of UMR
Jaya Konstruksi (Induk / Holding)											
1	Kantor Pusat Head Office	DKI Jakarta	4,267,349	4,300,000	100.8%	4,416,186	4,450,000	100.8%	4,641,854	4,650,000	100.2%
PT Jaya Trade Indonesia											
1	Kantor Pusat Head Office	DKI Jakarta	4,276,350	4,277,000	100.0%	4,416,186	4,420,000	100.1%	4,641,854	4,645,000	100.1%
2	PT Global Bitumen Utama	Jawa Barat	2,219,487	2,300,000	103.6%	2,271,201	2,400,000	105.7%	2,304,943	2,519,000	109.3%
3	PT Toba Gena Utama	Sumatera Utara	3,222,557	3,223,000	100.0%	3,222,557	3,250,000	100.9%	3,370,645	3,400,000	100.9%
4	PT Adibaroto Nugratama	Jawa Timur	4,200,479	4,210,000	100.2%	4,300,479	4,301,000	100.0%	4,375,479	4,460,000	101.9%
5	PT Sarana Lampung Utama	Lampung	2,653,223	2,654,000	100.0%	2,739,983	2,750,000	100.4%	2,770,794	2,833,000	102.2%
6	PT Sarana Bitung Utama	Sulut	3,310,723	3,311,000	100.0%	3,310,723	3,400,000	102.7%	3,310,723	3,450,000	104.2%
7	PT Sarana Aceh Utama	Aceh	3,165,031	3,250,000	102.7%	3,165,031	3,400,000	107.4%	3,166,460	3,300,000	104.2%
8	PT Sarana Aceh Utama	Lhokseumawe	3,165,031	3,265,000	103.2%	3,165,031	3,166,000	100.0%	3,166,460	3,477,000	109.8%
9	PT Sarana Sampit Mentaya Utama	Pangkalan Bun	3,047,533	3,150,000	103.4%	3,047,533	3,250,000	106.6%	3,077,218	3,078,000	100.0%
10	PT Sarana Sampit Mentaya Utama	Pulang Pisau	2,947,368	3,000,000	101.8%	2,947,368	3,100,000	105.2%	2,954,756	2,960,000	100.2%
11	PT Sarana Lombok Utama	NTB Mataram	2,183,883	2,190,000	100.3%	2,183,883	2,250,000	103.0%	2,207,212	2,318,000	105.0%
12	PT Sarana Lombok Utama	NTT Kupang	2,007,500	2,010,000	100.1%	2,007,500	2,050,000	102.1%	2,039,500	2,100,000	103.0%
13	PT Sarana Mbay Utama	NTT Flores	1,950,000	1,950,000	100.0%	1,950,000	2,010,000	103.1%	1,975,000	2,071,000	104.9%

No	Uraian Description	Provinsi Province	2020			2021			2022		
			Upah Minimum Regional Minimum Wage (UMR)	Gaji Pegawai Tetap di Tingkat Terendah Salary of Permanent Employees at the Lowest Level	% Terhadap UMR % of UMR	Upah Minimum Regional Minimum Wage (UMR)	Gaji Pegawai Tetap di Tingkat Terendah Salary of Permanent Employees at the Lowest Level	% Terhadap UMR % of UMR	Upah Minimum Regional Minimum Wage (UMR)	Gaji Pegawai Tetap di Tingkat Terendah Salary of Permanent Employees at the Lowest Level	% Terhadap UMR % of UMR
14	PT Sarana Jambi Utama	Jambi	2,630,162	2,783,000	105.8%	2,769,040	2,840,000	102.6%	2,769,040	2,973,000	107.4%
15	PT Sarana Jambi Utama	Bangka	3,230,024	3,233,000	100.1%	3,230,024	3,330,000	103.1%	3,264,881	3,300,000	101.1%
16	PT Sarana Maluku Utama	Maluku		Belum beroperasi Not yet operating			Belum beroperasi Not yet operating		2,618,312	2,700,000	103.1%
17	PT Adigas Jaya Pratama	Jawa Barat	3,139,275	3,140,000	100.0%	3,241,930	3,242,000	100.0%	3,248,283	3,413,000	105.1%
18	PT Metroja Mandiri	Tangerang	4,199,029	4,200,000	100.0%	4,262,015	4,265,000	100.1%	4,285,798	4,455,000	103.9%
19	PT Kenrope Utama	Jawa Barat - Bekasi	4,589,708	4,590,000	100.0%	4,791,843	4,792,000	100.0%	4,816,921	4,975,000	103.3%
20	PT Kenrope Utama Sentul	Jawa Barat - Bogor	4,083,670	4,100,000	100.4%	4,217,206	4,220,000	100.1%	4,217,206	4,400,000	104.3%
PT Jaya Teknik Indonesia											
1	Kantor Pusat Head Office	DKI Jakarta	4,267,346	4,630,000	108.5%	4,416,186	4,710,000	106.7%	4,641,854	4,760,000	102.5%
PT Jaya Beton Indonesia											
1	Kantor Pusat Tangerang Tangerang Head Office	Banten	4,168,268	4,168,268	100.0%	4,230,793	4,230,793	100.0%	4,230,793	4,230,793	100.0%
2	Kantor Regional Medan Medan Regional Office	Sumatera Utara	3,222,556	3,222,556	100.0%	3,297,867	3,329,867	101.0%	3,370,645	3,370,645	100.0%
3	Kantor Regional Surabaya Surabaya Regional Office	Jawa Timur	4,197,031	4,197,031	100.0%	4,297,031	4,297,031	100.0%	4,372,031	4,372,031	100.0%
4	Kantor Regional Sadang Sadang Regional Office	Jawa Barat	4,039,067	4,039,067	100.0%	4,173,569	4,173,569	100.0%	4,173,569	4,173,569	100.0%

Kesempatan Kerja yang Setara Equal Employment Opportunities

Menjamin kesetaraan bagi setiap karyawan merupakan inti dari nilai-nilai Perseroan. Kebijakan ketenagakerjaan Perseroan didasari oleh prinsip meritokrasi. Hal ini telah disepakati bersama dengan serikat pekerja dan telah dituangkan dalam perjanjian kerja bersama (PKB).

Karyawan Grup Jaya Konstruksi berasal dari berbagai latar belakang etnis, budaya, agama, sosial ekonomi dan pendidikan. Terlepas dari perbedaan-perbedaan tersebut, kami berupaya untuk memastikan bahwa semua karyawan memiliki hak, kewajiban dan kesempatan yang sama untuk dapat berpartisipasi mengembangkan diri dan unggul. Hal yang ini juga berlaku di unit bisnis yang beroperasi di daerah, di mana karyawan lokal memiliki akses yang sama terhadap peluang karir. Selain itu, kami juga berupaya untuk memastikan bahwa tidak ada diskriminasi gender dalam pembagian pekerjaan atau tugas, serta tidak ada diskriminasi terhadap peluang karir. Rekrutmen dan promosi dilakukan melalui sistem penilaian terbuka, adil dan objektif, yang berlaku sama bagi karyawan perempuan maupun laki-laki.

Lingkungan Bekerja yang Layak dan Aman Decent and Safe Working Environment

Perseroan berkomitmen untuk menyediakan lingkungan kerja yang aman, nyaman dan sehat bagi karyawan di seluruh Grup dan mitra bisnis. Perseroan telah mematuhi undang-undang dan peraturan ketenagakerjaan nasional dan lokal.

Kami juga berkomitmen untuk mencapai *zero accident* di seluruh organisasi. Setiap unit bisnis memiliki sistem manajemen kesehatan dan keselamatan kerja yang mencakup protokol keselamatan yang ketat sesuai dengan lingkungan kerja masing-masing, serta pelatihan rutin dan pelatihan keselamatan di berbagai aspek kesehatan dan keselamatan. Sistem tersebut diaudit secara komprehensif, setiap tiga tahun.

Sejalan dengan standar keselamatan ISO, tempat kerja dikelola dengan baik dan dilengkapi dengan fasilitas toilet dan tempat ibadah yang bersih dan nyaman, fasilitas perawatan dan penitipan anak, fasilitas parkir yang memadai dan ruang kerja yang memenuhi standar ergonomis, serta peralatan keselamatan kebakaran yang mudah diakses. Karyawan di lapangan juga dibekali dengan alat pelindung diri yang memadai.

Guaranteeing equality to all is at the core of the Company's values. Our employment policy is based on the principle of meritocracy, and this has been mutually agreed with the employee union and written in the collective labor agreement (PKB).

The Jaya Konstruksi Group's employees represent very diverse ethnic, cultural, religious, socioeconomic and educational backgrounds. We aim to ensure that they all have the same rights, obligations and opportunities to participate, develop themselves and excel, regardless of these differences. The same applies to our business units that operate in the regions, where local employees have the same access to career opportunities. Moreover, we seek to ensure that there is no gender discrimination in the assignment of jobs or tasks, or access to career opportunities. Recruitment and promotion are carried out through an open, fair and objective assessment system that applies equally to female and male employees.

The Company has a Group-wide commitment to providing a safe, comfortable and healthy working environment for our employees and business partners and we comply fully with national and local labor laws and regulations.

We are committed to achieving a zero accident record throughout the organization. Each business unit has an occupational health and safety management system that includes strict safety protocols appropriate to the respective work environments, as well as regular training and safety drills on various health and safety aspects. The occupational health and safety management systems undergo a comprehensive audit every three years.

In line with ISO safety standards, workplaces are properly maintained and equipped with clean, comfortable toilet facilities and places of worship, nursing and childcare facilities, adequate parking facilities and workspaces that meet ergonomic standards, as well as appropriate and accessible fire safety equipment. Employees in the field are provided with appropriate personal protective equipment.

Seluruh karyawan mendapatkan perlindungan kesehatan dan kecelakaan kerja yang memadai melalui skema asuransi kesehatan dan kecelakaan kerja karyawan BPJS nasional. Beberapa unit usaha memberikan asuransi kesehatan swasta tambahan untuk karyawan tetap dan keluarganya.

Pada tahun 2022 Perseroan terus memperbarui kebijakan dan protokol terkait pandemi. Kebijakan tersebut sejalan dengan pedoman pemerintah dan demi melindungi karyawan dan keluarganya, serta demi melindungi pelanggan kami dari COVID-19. Vaksinasi COVID-19 diberikan kepada seluruh karyawan dan kami terus melakukan pelacakan kontak dan isolasi mandiri jika terjadi infeksi di antara tenaga kerja kami. Karyawan yang menjalani isolasi diri maupun karyawan yang bekerja dari rumah tetap menerima gaji penuh.

Pelatihan dan Pengembangan Kompetensi Training and Competency Development

Kami menyadari bahwa karyawan adalah aset penting yang memainkan peran kunci dalam membangun daya saing Perseroan. Oleh karena itu, hal penting dari strategi bisnis kami adalah untuk terus mengembangkan pengetahuan dan kompetensi setiap karyawan, sehingga mereka tidak hanya dapat memenuhi potensi pribadi dan profesional mereka namun juga dapat mendukung tujuan bisnis kami.

Program pelatihan dan pengembangan dirancang untuk mengisi kesenjangan kompetensi yang diidentifikasi dalam *Training Needs Analysis* (TNA). Analisis ini disusun setiap tahun oleh para manajer berdasarkan persyaratan pendidikan dan pelatihan minimum di setiap posisi. Karyawan juga dapat mengusulkan pelatihan berdasarkan kebutuhan pribadi dan aspirasi karir mereka.

Kami juga memberikan sertifikasi profesional untuk memastikan bahwa karyawan memenuhi persyaratan profesional untuk posisi atau tanggung jawab yang ditugaskan kepada mereka sesuai dengan peraturan dan persyaratan kontrak.

Setiap tahun Perseroan juga menawarkan beasiswa untuk melanjutkan pendidikan ke tingkat Sarjana atau Magister, dimana beasiswa ini terbuka bagi karyawan yang memiliki catatan kinerja dan potensi yang baik.

Informasi mengenai program pelatihan, beasiswa dan sertifikasi dipublikasikan secara terbuka dan tersedia bagi seluruh karyawan.

All employees have adequate health and accident coverage through the national BPJS employee health and work accident insurance scheme. Some business units provide additional private health insurance for permanent employees and their families.

In 2022 we continued to update our pandemic-related policies and protocols in line with government guidance and in the interests of protecting our employees, their families and our customers from COVID-19 infections. COVID-19 vaccinations were provided for all employees and we continued to carry out contact tracing and self-isolation in the event of infections among our workforce. Self-isolating employees or those working from home continued to receive their full salaries.

We recognize that our employees are vital assets who play a key role in ensuring the Company's competitiveness. An important aspect of our business strategy is therefore to continuously develop the knowledge and competence of each employee so that they can not only fulfil their own personal and professional potential but also support the achievement of our business objectives.

Training and development programs are designed to fill competency gaps that are identified in the Training Needs Analyses (TNA) drawn up annually by line managers based on the minimum education and training requirements for each position. Employees can also propose training based on their personal needs and career aspirations.

We also provide professional certification training to ensure that every employee meets the professional requirements for their assigned position or responsibilities in accordance with the regulations and contract requirements.

Each year the Company also offers a number of scholarships for Bachelor or Masters-level qualifications, which are open to employees with a strong performance record and potential.

Information on the training, scholarships and certification programs the Company provides is published openly and available to all employees.

Jumlah karyawan yang mendapatkan pelatihan, jam pelatihan dan rata-rata jam pelatihan per karyawan di Perseroan dan unit usahanya disajikan dalam tabel berikut.

The number of employees trained, training hours and average training hours per employee at the Company and its business units are shown in the following tables.

Karyawan yang memperoleh pelatihan, jam pelatihan, dan rata-rata jam pelatihan per karyawan Employees trained, training hours and average training hours per employee

PT Jaya Konstruksi (Induk / Holding)

Uraian Description	2020			2021			2022		
	Jumlah Karyawan yang memperoleh Pelatihan Total Employees Trained	Total Jam Pelatihan Total Training Hours	Rata-rata Jam Pelatihan per Karyawan Average Training Hours per Employee	Jumlah Karyawan yang memperoleh Pelatihan Total Employees Trained	Total Jam Pelatihan Total Training Hours	Rata-rata Jam Pelatihan per Karyawan Average Training Hours per Employee	Jumlah Karyawan yang memperoleh Pelatihan Total Employees Trained	Total Jam Pelatihan Total Training Hours	Rata-rata Jam Pelatihan per Karyawan Average Training Hours per Employee
Ka. Div/ Ka. Dept / Ka. Unit Div. Head/ Dept. Head/ Unit Head									
Pria Male	11	216	19.6	7	150	21.4	109	662	6.1
Wanita Female	2	16	8.0	1	8	8.0	40	241	6.0
Manajer & Supervisor Manager & Supervisor									
Pria Male	57	450	7.9	39	592	15.2	664	2,378	3.6
Wanita Female	7	108	15.4	4	96	24.0	43	114	2.7
Staf Staff									
Pria Male	392	17,374	44.3	166	3,604	21.7	756	2,586	3.4
Wanita Female	64	2,184	34.1	26	518	19.9	127	604	4.8

PT Jaya Trade Indonesia

Uraian Description	2020			2021			2022		
	Jumlah Karyawan yang memperoleh Pelatihan Total Employees Trained	Total Jam Pelatihan Total Training Hours	Rata-rata Jam Pelatihan per Karyawan Average Training Hours per Employee	Jumlah Karyawan yang memperoleh Pelatihan Total Employees Trained	Total Jam Pelatihan Total Training Hours	Rata-rata Jam Pelatihan per Karyawan Average Training Hours per Employee	Jumlah Karyawan yang memperoleh Pelatihan Total Employees Trained	Total Jam Pelatihan Total Training Hours	Rata-rata Jam Pelatihan per Karyawan Average Training Hours per Employee
Ka. Div/ Ka. Dept / Ka. Unit Div. Head/ Dept. Head/ Unit Head									
Pria Male	17	136	8.0	2	4	2.0	15	17	1.1
Wanita Female	6	48	8.0	2	4	2.0	11	36	3.2

Uraian Description	2020			2021			2022		
	Jumlah Karyawan yang memperoleh Pelatihan Total Employees Trained	Total Jam Pelatihan Total Training Hours	Rata-rata Jam Pelatihan per Karyawan Average Training Hours per Employee	Jumlah Karyawan yang memperoleh Pelatihan Total Employees Trained	Total Jam Pelatihan Total Training Hours	Rata-rata Jam Pelatihan per Karyawan Average Training Hours per Employee	Jumlah Karyawan yang memperoleh Pelatihan Total Employees Trained	Total Jam Pelatihan Total Training Hours	Rata-rata Jam Pelatihan per Karyawan Average Training Hours per Employee
Manajer & Supervisor Manager & Supervisor									
Pria Male	40	320	8.0	36	72	2.0	54	63	1.2
Wanita Female	12	96	8.0	14	233	16.6	45	49	1.1
Staf Staff									
Pria Male	313	2,540	8.1	201	867	4.3	383	1,074	2.8
Wanita Female	71	612	8.6	73	490	6.7	204	464	2.3

Seiring dengan meredanya pandemi, pada tahun 2022, kami mulai kembali mengadakan pelatihan secara *offline*, namun 80% pelatihan masih diberikan secara *online*.

Pelatihan diberikan dengan tema yang disesuaikan dengan kebutuhan pengembangan individu karyawan berdasarkan hasil penilaian kinerja tahun sebelumnya.

In 2022, we slowly began to reintroduce offline training for employees as the pandemic crisis eased, but 80% of training was still provided online.

Training was provided on themes that are tailored to individual employee development needs based on the results of the previous year's performance appraisal.

PT Jaya Teknik Indonesia

Uraian Description	2020			2021			2022		
	Jumlah Karyawan yang memperoleh Pelatihan Total Employees Trained	Total Jam Pelatihan Total Training Hours	Rata-rata Jam Pelatihan per Karyawan Average Training Hours per Employee	Jumlah Karyawan yang memperoleh Pelatihan Total Employees Trained	Total Jam Pelatihan Total Training Hours	Rata-rata Jam Pelatihan per Karyawan Average Training Hours per Employee	Jumlah Karyawan yang memperoleh Pelatihan Total Employees Trained	Total Jam Pelatihan Total Training Hours	Rata-rata Jam Pelatihan per Karyawan Average Training Hours per Employee
Ka. Div/ Ka. Dept / Ka. Unit Div. Head/ Dept. Head/ Unit Head									
Pria Male				12	36	3.0	6	124	20.7
Wanita Female				5	33	6.6	6	30	5.0
Manajer & Supervisor Manager & Supervisor									
Pria Male	6	248	41.3	43	380	8.8	51	454	8.9
Wanita Female	1	3	3.0	14	60	4.3	10	115	11.5

Uraian Description	2020			2021			2022		
	Jumlah Karyawan yang memperoleh Pelatihan Total Employees Trained	Total Jam Pelatihan Total Training Hours	Rata-rata Jam Pelatihan per Karyawan Average Training Hours per Employee	Jumlah Karyawan yang memperoleh Pelatihan Total Employees Trained	Total Jam Pelatihan Total Training Hours	Rata-rata Jam Pelatihan per Karyawan Average Training Hours per Employee	Jumlah Karyawan yang memperoleh Pelatihan Total Employees Trained	Total Jam Pelatihan Total Training Hours	Rata-rata Jam Pelatihan per Karyawan Average Training Hours per Employee
Staf Staff									
Pria Male	50	432	8.6	78	509	6.5	143	681	4.8
Wanita Female	42	448	10.7	27	220	8.1	30	142	4.7

Pelatihan dan pengembangan yang diadakan pada tahun 2022 fokus untuk menopang dan menyelaraskan dengan strategi bisnis Jaya Teknik.

The training and development carried out in 2022 was focused on supporting Jaya Teknik's business strategy.

PT Jaya Beton Indonesia

Uraian Description	2020			2021			2022		
	Jumlah Karyawan yang memperoleh Pelatihan Total Employees Trained	Total Jam Pelatihan Total Training Hours	Rata-rata Jam Pelatihan per Karyawan Average Training Hours per Employee	Jumlah Karyawan yang memperoleh Pelatihan Total Employees Trained	Total Jam Pelatihan Total Training Hours	Rata-rata Jam Pelatihan per Karyawan Average Training Hours per Employee	Jumlah Karyawan yang memperoleh Pelatihan Total Employees Trained	Total Jam Pelatihan Total Training Hours	Rata-rata Jam Pelatihan per Karyawan Average Training Hours per Employee
Ka. Div/ Ka. Dept / Ka. Unit Div. Head/ Dept. Head/ Unit Head									
Pria Male	10	15	1.5	1	24	24.0	6	83	13.8
Wanita Female	1	3	3.0						
Manajer & Supervisor Manager & Supervisor									
Pria Male	5	49	9.8	17	130	7.6	6	52	8.7
Wanita Female	1	14	14.0	4	130	32.5	2	3	1.3
Staf Staff									
Pria Male	6	36	6.0	15	94	6.3	4	3	0.6
Wanita Female	1	30	30.0	1	24	24.0			

Jumlah Karyawan yang mengikuti Program Beasiswa Number of Employees participating in the Scholarship Program

Uraian Description	2020		2021		2022	
	Pria Male	Wanita Female	Pria Male	Wanita Female	Pria Male	Wanita Female
PT Jaya Trade Indonesia	2	0	1	1	1	2
PT Jaya Teknik Indonesia	0	0	0	0	1	0

Jumlah Karyawan yang mengikuti Program Sertifikasi Number of Employees participating in the Certification Program

Uraian Description	2020		2021		2022	
	Pria Male	Wanita Female	Pria Male	Wanita Female	Pria Male	Wanita Female
Jaya Konstruksi (Induk / Holding)						
Sertifikasi BNSP Skema HR Manajer BNSP Scheme HR Manager Certification				3	12	2
Sertifikasi Brevet Pajak AB AB Tax Brevet Certification	13		10	1		
Certified Practitioner of Internal Audit			1			
Petugas Peran Kebakaran Kelas D Class D Fire Role Officer			2	1	15	
Training & Sertifikasi Supervisi K3 Perancah Scaffolding OHS Supervision Training & Certification			19	1		
Kompetensi Tenaga Kerja Pada Ketinggian (TKPK) Tingkat 1 Workforce Competence at Altitude (TKPK) Level 1					1	1
Training & Sertifikasi Tenaga Kerja Pada Bangunan Tinggi 2 Workforce Training & Certification in High-Rise Buildings 2			11	1	10	
BIM Building Information Modelling	25	2				
Pengelolaan Limbah B3 Sertifikasi BNSP B3 Waste Management BNSP Certification					1	1
Pelatihan K3 Operator Genset Sertifikasi BNSP BNSP Certification Genset Operator K3 Training					3	
PT Jaya Trade Indonesia						
Sertifikasi K3 Umum General OHS Certification	2		2		2	
PT Jaya Teknik Indonesia						
SIB BATAN			1	1		
Sertifikasi PPR PPR Certification				1		
Ahli Perawatan Gedung Building Maintenance Expert	1					
Ahli Teknik Mekanikal Mechanical Engineer	1					
Ahli Teknik Tenaga Listrik Electrical Power Engineer	1					

Mengembangkan Bakat dan Kepemimpinan Lokal Developing Local Talent and Leadership

Pemilihan kandidat untuk pelatihan dan promosi didasarkan pada kinerja, kompetensi, kualifikasi dan kebutuhan. Oleh karena itu, karyawan lokal memiliki akses yang sama terhadap peluang pengembangan di Perseroan.

Untuk mendukung pengembangan pribadi dan profesional, Perseroan telah mengembangkan program *knowledge sharing* secara *online* di mana karyawan didorong untuk berbagi laporan mengenai kegiatan yang telah mereka lakukan, atau untuk mengusulkan inovasi-inovasi. Inovasi tersebut mencakup perbaikan metode kerja atau sistem kerja untuk meningkatkan efisiensi dan/atau kualitas.

Selection of candidates for training and promotion is based on performance, competence, qualifications and need. Local employees therefore have equal access to development opportunities in the Company.

To support personal and professional development, the Company has developed an online knowledge sharing platform on which employees are encouraged to share reports on activities they have been involved with, or propose innovations. These can include alternative work methods or systems that help to improve efficiency and/or quality.

Perencanaan dan Perekrutan Tenaga Kerja Workforce Planning and Recruitment

Kebijakan Perseroan dan unit bisnis kami adalah mengisi posisi kunci melalui promosi internal. Oleh karena itu, strategi perencanaan suksesi kami mencakup pemetaan kompetensi untuk posisi tersebut guna mengembangkan kandidat yang sesuai untuk memastikan suksesi yang lancar. Jika kandidat internal yang sesuai tidak tersedia untuk posisi kunci tertentu, maka posisi tersebut dapat diisi melalui rekrutmen eksternal.

The policy of the Company and our business units is to fill key positions through internal promotion. Our succession planning strategy therefore includes competency mapping for such positions in order to develop sufficient candidates to ensure a smooth succession. Where suitable internal candidates are not available for certain key positions, they may be filled through external recruitment.

Hubungan Industri Industrial Relations

Perseroan mematuhi ketentuan Perjanjian Kerja Bersama (PKB) yang dirundingkan dan disepakati antara Perseroan dan perwakilan karyawan.

Sepanjang tahun tidak terdapat perselisihan di Jaya Konstruksi atau unit usahanya.

The Company complies with the provisions of the Collective Labor Agreement (PKB) which is negotiated and agreed between the Company and employee representatives.

There were no industrial disputes in Jaya Konstruksi or any of its business units during the year.

Mekanisme Pengaduan Karyawan Employee Grievance Mechanism

Pengaduan dapat dilaporkan secara rahasia melalui sistem pengaduan Perseroan, yang dijelaskan pada bagian Tata Kelola Perusahaan Laporan ini. Tidak ada laporan *whistleblower* yang diterima selama tahun 2022.

Grievances can be reported confidentially through the Company's whistleblower system, which is described in the Corporate Governance section of this Report. No whistleblower reports were received during 2022.

Masyarakat

Community

Dampak terhadap Masyarakat Lokal

Impact on Local Communities

Proyek-proyek infrastruktur Jaya Konstruksi dibangun untuk memberikan manfaat bagi masyarakat, antara lain dalam bentuk pembangunan sarana transportasi, meningkatkan sanitasi, menyediakan pasokan air, menyediakan fasilitas kesehatan masyarakat dan lain sebagainya. Selain itu, proyek-proyek tersebut juga, baik secara langsung maupun tidak langsung, memberikan dampak positif bagi masyarakat setempat dengan menyediakan lapangan kerja serta mendorong perekonomian lokal. Perseroan juga berkontribusi pada pembangunan dan peningkatan jalan lokal, jembatan dan infrastruktur lainnya di sekitar proyek kami.

Selain hal tersebut di atas, Perseroan juga bekerja sama dengan penduduk setempat dan pihak terkait lainnya dalam melaksanakan berbagai program keberlanjutan yang disesuaikan dengan kebutuhan dan kondisi masyarakat di lokasi proyek. Secara keseluruhan, kegiatan Perseroan memberikan dampak positif dengan berkurangnya pengangguran, berkontribusi dalam peningkatan kapasitas dan kualitas sumber daya manusia, serta peningkatan kesejahteraan dan kesehatan masyarakat sekitar.

Jaya Trade memiliki jaringan kantor cabang, anak perusahaan dan terminal aspal curah di seluruh Indonesia. Hal ini memberikan dampak positif bagi masyarakat sekitar, dalam bentuk penyerapan tenaga kerja, khususnya tenaga untuk operasional terminal aspal curah dan tenaga pengemudi truk aspal, serta berkontribusi juga dalam pembangunan dan/atau pemeliharaan jalan dan jembatan di sekitarnya, yang mana hal ini dapat mendorong pertumbuhan kegiatan ekonomi.

Kegiatan Jaya Beton juga membuka peluang bagi masyarakat sekitar untuk berpartisipasi sebagai karyawan atau kontraktor atau sebagai pendukung usaha lainnya.

Perseroan dan unit usahanya secara konsisten berupaya untuk mencegah dan/atau meminimalisasi dampak negatif dari kegiatan operasional dengan mengelola limbah, emisi, kebisingan, dan gangguan lalu lintas secara tepat. Pada tahun 2022, Perseroan tidak melakukan pelanggaran terhadap peraturan lingkungan.

Many of Jaya Konstruksi's infrastructure projects are designed to benefit the public by facilitating transportation, improving sanitation, providing water supplies, providing public health facilities and so on. In addition, they directly and indirectly have a positive impact on the local community by providing employment opportunities and stimulating the local economy. The Company also contributes to building and improving local roads, bridges and other infrastructure in our project locations.

In addition to the above, the Company, in collaboration with local residents and other related parties, implements various sustainability programs that are tailored to the needs and condition of the local communities in our project locations. Overall, the Company's activities generate positive impacts by reducing unemployment, contributing to improving the capacity and quality of human resources, and improving welfare and public health in the surrounding communities.

Jaya Trade has a network of branch offices, subsidiaries and bulk asphalt terminals across the country. These generate positive impacts for the local communities by providing employment opportunities, particularly in terminal operations and as asphalt truck drivers, and contributing to the construction and/or maintenance of roads and bridges in the vicinity, which supports the growth of economic activities.

Similarly, Jaya Beton's activities create opportunities for the surrounding community to participate as employees or contractors or other support businesses.

The Company and its business units consistently endeavor to prevent and/or minimize any adverse impacts of our operational activities by properly managing waste, emissions, noise and traffic disruption. As of 2022, the Company has not been in violation of any environmental regulations.

Mekanisme Pengaduan Masyarakat Public Complaints Mechanisms

Masyarakat atau pemangku kepentingan lainnya dapat melaporkan perihal dugaan penyuaipan di dalam Perseroan atau dugaan pelanggaran lainnya yang dilakukan oleh manajemen atau karyawan Perseroan, antara lain pelanggaran atas prinsip-prinsip tata kelola perusahaan, Kode Tata Laku Perseroan, peraturan/kebijakan Perseroan, peraturan dan perundang-undangan lokal atau nasional, yang dapat merugikan Perseroan dan pihak yang berkepentingan. Laporan yang diterima ditindaklanjuti oleh Tim Investigasi dari Komite Manajemen Risiko dan Penyuaipan. Apabila terbukti, tindakan lebih lanjut akan diambil sesuai dengan kebijakan Perseroan dan/atau peraturan yang berlaku.

Jaya Trade menerima masukan atau keluhan dari karyawan atau pihak eksternal (rekanan, pelanggan atau pihak ketiga yang terkait) baik secara langsung (melalui telepon atau di kantor) atau melalui surat atau email ke pihak atau departemen terkait. Kami juga mengumpulkan umpan balik melalui kuesioner kepuasan pelanggan.

Jaya Teknik telah menerapkan sistem manajemen anti penyuaipan yang sejalan dengan standar ISO 37001:2016. Hal ini termasuk kebijakan vendor yang mewajibkan semua vendor kami untuk menandatangani pakta integritas, serta mekanisme pengaduan/*whistleblowing*, dimana pengaduan dapat disampaikan melalui PO Box 1110 JKT. Laporan dapat dibuat secara anonim. Laporan juga dapat disampaikan melalui telepon/WhatsApp: 085893563002 atau langsung kepada Dewan Komisaris melalui *email*: komisaris@jayateknik.com. Sanksi pidana dapat dikenakan kepada personil yang terbukti melakukan pelanggaran hukum dan merugikan mitra usaha atau pelanggan kami.

Jaya Konstruksi dan unit usahanya tidak menerima pengaduan terkait masalah sosial atau lingkungan di tahun 2022.

Tanggung Jawab Sosial Perusahaan Corporate Social Responsibility

Program Tanggung Jawab Sosial Perusahaan (TJSL) Perseroan mencakup berbagai inisiatif pengembangan ekonomi, sosial dan lingkungan, termasuk pengembangan dan peningkatan infrastruktur berkelanjutan di sekitar wilayah operasional, peningkatan kesehatan masyarakat dan

The public or other stakeholders can report complaints regarding alleged bribery within the Company or any other suspected violations by the Company's management or employees of, for example, corporate governance principles, the Company's Code of Conduct, Company regulations/policies and national or local laws and regulations which can be detrimental to the Company and interested parties. Incoming reports are followed up by the Investigation Team from the Risk Management and Bribery Committee. If the allegations are substantiated, further action will be taken in accordance with Company policy and/or the law.

Jaya Trade accepts feedback or complaints from employees or external parties (partners, customers or third parties related to the company) either directly (by phone or at the office) or by mail or email to the parties or departments concerned. We also solicit feedback through customer satisfaction questionnaires.

Jaya Teknik has put in place an anti-bribery management system in line with the ISO 37001:2016 standard. This incorporates a vendor policy that requires all our vendors to sign an integrity pact, as well as a complaints/whistleblowing mechanism, whereby complaints can be submitted to the company via PO Box 1110 JKT. Reports can be made anonymously. Reports can also be submitted by phone/WhatsApp: 085893563002 or directly to the Board of Commissioners via email: komisaris@jayateknik.com. Criminal sanctions may be imposed on company personnel who are proved to have violated the law and harmed our business partners or customers.

Jaya Konstruksi and its business units did not receive any complaints related to social or environmental issues in 2022.

The Company's Corporate Social Responsibility (CSR) program covers a range of economic, social and environmental development initiatives, including developing and upgrading sustainable infrastructure around our operational areas, improving public health and sanitation, promoting environmental

sanitasi, mempromosikan pelestarian lingkungan dan mendukung masyarakat yang membutuhkan, bekerja sama dengan organisasi masyarakat setempat dan kegiatan sosial lokal lainnya. Program tersebut berkontribusi terhadap pencapaian TPB 1 (Tanpa Kemiskinan), TPB 2 (Ketahanan Pangan), TPB 3 (Kehidupan Sehat dan Sejahtera), TPB 8 (Pekerjaan Layak dan Pertumbuhan Ekonomi), TPB 9 (Infrastruktur) dan TPB 15 (Ekosistem Daratan). Kegiatan utama kami di tahun 2022 ditunjukkan pada tabel berikut.

conservation and supporting communities in need in collaboration with local community organizations and local other social activities. The program has contributed to the achievement of SDG 1 (No Poverty), SDG 2 (Zero Hunger), SDG 3 (Good Health and Wellbeing), SDG 8 (Decent Work and Economic Growth), SDG 9 (Infrastructure) and SDG 15 (Life on Land). Our principal activities in 2022 are shown in the following table.

Program Tanggung Jawab Sosial Jaya Konstruksi (Induk) tahun 2022 Jaya Konstruksi (Holding) Corporate Social Responsibility Program 2022

No.	Jenis Kegiatan TJSL CSR Activity Type	Tujuan Pembangunan Berkelanjutan Sustainable Development Goal	Penjelasan Description	Capaian Achievement
1	Penyerahan bantuan uang tunai untuk anak yatim/yatim piatu di RT.01/05 Pulomas, Jakarta Timur - Proyek Pemb/Rehabilitasi Polder Kelapa Gading (Betik&Artha Gading) dan Polder Pulomas. Handover of cash assistance to orphans at RT.01/05 Pulomas, East Jakarta - Construction / Rehabilitation of Kelapa Gading Polder (Betik & Artha Gading) and Pulomas Polder Project.	TPB no 1 - Tanpa Kemiskinan SDG no 1 - No Poverty	Alokasi biaya: Rp3.000.000,- Pelaksanaan: 10 Februari 2022 Allocation: Rp3.000.000,- Implementation: 10 February 2022	Jumlah anak yang diberikan santunan sebanyak 30 anak yatim/yatim piatu dalam rangka memperingati Bulan K3 Nasional 2022. A total of 30 orphans received donations in commemoration of the 2022 National Occupational Health and Safety Month.
2	Penyerahan bantuan paket sembako untuk warga RT 06 dan RT 07 Kampung Ambon, Jakarta Timur - Proyek Pemb/Rehabilitasi Polder Kelapa Gading (Betik&Artha Gading) dan Polder Pulomas. Handover of cash assistance to residents of RT 06 and RT 07 Kampung Ambon, East Jakarta - Construction/Rehabilitation of Kelapa Gading Polder (Betik & Artha Gading) and Pulomas Polder Project.	TPB no 1 - Tanpa Kemiskinan SDG no 1 - No Poverty	Alokasi biaya: Rp3.750.000,- Pelaksanaan: 15 April 2022 Allocation: Rp3.750.000,- Implementation: 15 April 2022	Warga yang mendapat bantuan paket sembako adalah warga RT 06 dan RT 07 Kampung Ambon, Jakarta Timur. Residents who received staple food packages were from RT 06 and RT 07 Kampung Ambon, Jakarta Timur.
3	Pemberian paket sembako di area basecamp dan link pekerjaan - Proyek Preservasi Jalan BTS. Padang Sidempuan-Jemb. Merah-Imam Bonjol. Provision of staple food packages in the basecamp and work link area of the BTS Road Preservation Project, Padang Sidempuan-Jemb. Merah-Imam Bonjol.	TPB no 1 - Tanpa Kemiskinan SDG no 1 - No Poverty	Alokasi biaya: Rp15.500.000,- Pelaksanaan: 15 Agustus 2022 Allocation: Rp15.500.000,- Implementation: 15 August 2022	Masyarakat yang kurang mampu dan membutuhkan yang mendapatkan paket sembako. Staple food packages were given to underprivileged and needy people.
4	Pelaksanaan fogging nyamuk di Desa Waekarta, Kec. Way Apo, Kab. Buru, Maluku - Proyek Bendungan Way Apu. Mosquito fogging in Desa Waekarta, Kec. Way Apo, Kab. Buru, Maluku - Way Apu Dam Project.	TPB no 3 - Kehidupan Sehat dan Sejahtera SDG no 3 - Good Health and Wellbeing	Pelaksanaan: 18 November 2022 Implementation: 18 November 2022	Penyemprotan fogging di fasilitas umum masyarakat (sekolah, pasar) dan pemukiman warga. Fogging in public facilities (schools, markets) and residential areas.

No.	Jenis Kegiatan TJSL CSR Activity Type	Tujuan Pembangunan Berkelanjutan Sustainable Development Goal	Penjelasan Description	Capaian Achievement
5	Pemberian santunan dalam program CSR kampanye ramadhan kepada yayasan masyarakat sekitar - Proyek Rehabilitasi D.I Wawotobi Kab. Konawe. Provision of donations under the Ramadhan CSR campaign to local community foundations - D.I Wawotobi Rehabilitation Project, Konawe Regency.	TPB no 1 - Tanpa Kemiskinan SDG no 1 - No Poverty	Alokasi biaya: Rp3.000.000,- Pelaksanaan: 23 April 2022 Allocation: Rp3.000.000,- Implementation: 23 April 2022	Yayasan Pondok Pesantren Hidayatullah (Putri) Konawe, Kab. Konawe, Sulawesi Tenggara. Konawe Hidayatullah Pesantren (Girls') Foundation, Konawe Regency, Sulawesi Tenggara.
6	Pemberian hewan kurban sapi dan kambing dalam Hari Raya Idul Adha di UPST dan Site RDF Plan - Proyek Pemb Fasilitas Pengolahan Sampah Landfill Mining dan RDF Plant. Provision of sacrificial cows and goats on Eid al-Adha at the Integrated Waste Management Facility and planned RDF Site - Landfill Mining Waste Processing Facility and RDF Plant Development Project.	TPB no 2 - Ketahanan pangan SDG no 2 - Zero Hunger	Pelaksanaan: Juli 2022 Implementatio: July 2022	Daging hewan kurban diberikan kepada warga sekitar UPST dan Pekerja Proyek. Meat from sacrificed animals was given to the people around the Integrated Waste management Facility and Project Workers.
7	Pemberian santunan anak yatim dan dhuafa di Graha Yatim dan Dhuafa Yayasan Harapan Rabbani - Proyek Pemb. Stasiun Pompa Ancol Sentiong. Provision of donations to orphans and poor people at the Harapan Rabbani Foundation Orphanage and Shelter - Ancol Sentiong Pumping Station Construction Project.	TPB no 1 - Tanpa Kemiskinan SDG no 1 - No Poverty	Alokasi Dana: Rp.10.000.000 Pelaksanaan: 31 Mei 2022 Allocation: Rp10.000.000,- Implementation: 31 May 2022	Pemberian santunan untuk anak yatim, dengan jumlah anak yatim sebanyak 50 orang. Donations given to 50 orphans.
8	Pemberian santunan anak yatim dan dhuafa di Yayasan Anak Yatim Hikmatun Ayat Cempaka Putih Jakarta Pusat - Proyek Pemb. Stasiun Pompa Ancol Sentiong. Provision of donations to orphans and poor people at the Hikmatun Ayat Orphans Foundation - Ancol Sentiong Pumping Station Construction Project.	TPB no 1 - Tanpa Kemiskinan SDG no 1 - No Poverty	Alokasi Dana: Rp.10.000.000 Pelaksanaan: 31 Juni 2022 Allocation: Rp10.000.000,- Implementation: 31 June 2022	Pemberian santunan untuk anak yatim, dengan jumlah anak yatim sebanyak 50 orang. Donations given to 50 orphans.
9	Pemberian santunan anak yatim dan dhuafa di Asrama Yatim dan Pemberdayaan Zakat PYI - Proyek Pemb. Stasiun Pompa Ancol Sentiong. Provision of donations to orphans and poor people at the PYI Orphanage and Zakat Empowerment - Ancol Sentiong Pumping Station Construction Project.	TPB no 1 - Tanpa Kemiskinan SDG no 1 - No Poverty	Alokasi Dana: Rp.6.000.000 Pelaksanaan: 31 Juli 2022 Allocation: Rp6.000.000,- Implementation: 31 July 2022	Pemberian santunan untuk anak yatim, dengan jumlah anak yatim sebanyak 30 orang. Donations given to 30 orphans.
10	Pembagian makan siang kepada pengguna jalan Lodan Timur - Proyek Pemb. Stasiun Pompa Ancol Sentiong. Distribution of lunches to users of Lodan Timur Street - Ancol Sentiong Pumping Station Construction Project.	TPB no 2 - Ketahanan pangan SDG no 2 - Zero Hunger	Alokasi Dana: Rp.7.500.000 Pelaksanaan: Agustus - Desember 2022 Allocation: Rp7.500.000,- Implementation: August-December 2022	Telah dilaksanakan 5 kali pembagian makan siang dengan total 250 bungkus nasi. Lunch was provided on 5 occasions, with a total of 250 rice packets.

No.	Jenis Kegiatan TJSL CSR Activity Type	Tujuan Pembangunan Berkelanjutan Sustainable Development Goal	Penjelasan Description	Capaian Achievement
11	Pemberian santunan anak yatim dan dhuafa di yayasan Husnayain - Proyek Pemb. Stasiun Pompa Ancol Sentiong. Provision of donations to orphans and poor people at the Husnayain Foundation - Ancol Sentiong Pumping Station Construction Project.	TPB no 1 - Tanpa Kemiskinan SDG no 1 - No Poverty	Alokasi Dana: Rp. 8.000.000 Pelaksanaan: 31 Agustus 2022 Allocation: Rp8.000.000,- Implementation: 31 August 2022	Pemberian santunan untuk anak yatim, dengan jumlah anak yatim sebanyak 40 orang. Donations given to 40 orphans.
12	Penanaman Pohon Ketapang Varigata - Proyek Pemb. Stasiun Pompa Ancol Sentiong. Planting of Ketapang Varigata trees - Ancol Sentiong Pumping Station Construction Project.	TPB no 15 - Ekosistem Daratan SDG no 15 - Life on Land	Alokasi Dana Rp. 5.000.000 Pelaksanaan: 5 September 2022 Allocation: Rp5.000.000,- Implementation: 5 September 2022	Penanaman 10 Pohon Ketapang Varigata di Sempadan Sungai Ancol. 10 Ketapang Varigata trees planted at Sempadan Sungai Ancol.
13	Pemberdayaan tenaga kerja dan security dari warga sekitar Proyek Pemb. Stasiun Pompa Ancol Sentiong. Empowerment of local residents as employees and security personnel - Ancol Sentiong Pumping Station Construction Project.	TPB no 8 - Pertumbuhan Ekonomi SDG no 8 - Decent Work & Economic Growth	Jumlah Tenaga Kerja: 5 Orang Jumlah Security: 2 Orang Pelaksanaan: Januari 2021 - September 2022 Employees: 5 persons Security personnel: 2 persons Implementation: January 2021 - September 2022	Jumlah warga sekitar proyek yang diberdayakan sebanyak 7 orang. Number of local residents in the project vicinity who were empowered: 7 people.

Selain kegiatan tersebut, Perseroan tetap berperan aktif dalam program Tanggung Jawab Sosial PT Pembangunan Jaya (perusahaan induk Grup Jaya) dan bekerjasama dengan berbagai pihak ketiga dalam kegiatan sosial dan filantropi.

In addition to those activities, the Company continued to play an active role in the CSR program of PT Pembangunan Jaya (the holding company of the Jaya Group) and cooperates with various third parties on social and philanthropic activities.

Tanggung Jawab untuk Pengembangan Produk dan Jasa Berkelanjutan

Responsibility for the Development of Sustainable Products and Services

Komitmen Layanan Konsumen

Consumer Service Commitment

Jaya Konstruksi (Induk)

Perseroan berkomitmen untuk memastikan hasil kerja yang berkualitas sesuai dengan standar, prosedur kerja, rencana, anggaran dan jadwal yang ditetapkan. Kami menerima umpan balik dan saran untuk peningkatan kualitas. Semua keluhan pelanggan ditangani dengan segera, sesuai dengan pedoman layanan kami.

Staf profesional kami melakukan pengujian ketat untuk memastikan bahwa pekerjaan, termasuk pekerjaan yang dilakukan oleh kontraktor eksternal, telah diselesaikan sesuai dengan prosedur dan standar kami, dan bahwa bahan baku telah memenuhi standar yang ditentukan. Setiap ketidaksesuaian dievaluasi dan diperbaiki sebelum tahap pekerjaan selanjutnya dapat dimulai.

Jaya Trade

Salah satu prioritas utama Jaya Trade adalah memberikan *after sales service* yang optimal. Pelanggan dapat mengakses tim *engineering and marketing support* kami selama 24 jam melalui anak usaha kami di berbagai wilayah Indonesia. Pada kondisi tertentu, kami juga dapat menyediakan tenaga ahli dalam dan luar negeri. *Supporting team* kami menerima pelatihan rutin untuk melayani keluhan dan permasalahan konsumen.

Kami melakukan survei kepuasan pelanggan tahunan, dan menggunakan umpan balik untuk memandu peningkatan produk dan layanan.

Jaya Teknik

Perseroan menerapkan serah terima dua tahap. Tahap pertama terjadi setelah selesainya penjualan/pemasangan. Pada tahap ini, Perseroan memiliki kewajiban untuk melakukan pemeliharaan atas produk yang dijual atau dipasang selama jangka waktu tertentu. Tahap ke dua adalah penyerahan akhir. Penyerahan akhir terjadi ketika masa pemeliharaan telah berakhir sesuai dengan kontrak.

Jaya Konstruksi (Holding)

The Company is committed to ensuring quality work results in accordance with the specified standards, work procedures, plan, budget and schedule. We welcome feedback and suggestions for quality improvement. All customer complaints are dealt with promptly, in line with our service guidelines.

The professional staff in our quality department conduct rigorous testing to ensure that the work, including any work carried out by external contractors, has been completed in accordance with our procedures and standards, and that the raw materials meet the specified standards. Any non-conformities are evaluated and corrected before the next phase of the work can begin.

Jaya Trade

Providing optimal after-sales service is one of our top priorities. Customers can access our engineering and marketing support teams 24/7 through any of our subsidiaries across the country. Under certain circumstances, we can also arrange for support from domestic and international experts. Our support teams receive regular training to improve their handling of customer complaints and enquiries.

We conduct an annual customer satisfaction survey, and use the feedback to guide product and service improvements.

Jaya Teknik

Product handover is a two-phase process. The first stage occurs upon completion of the sale/installation. At this point the company is under contract to carry out maintenance on the products sold or installed for a specified period of time. The final handover occurs when this maintenance period has ended in accordance with the contract.

Kami membuka layanan *hotline* 24 jam untuk keluhan produk yang kami jual dan/atau pasang. Selain itu, kami juga meminta pelanggan untuk menyampaikan survei kepuasan pelanggan setelah menyelesaikan pemasangan atau pemeliharaan.

Jaya Beton

Perseroan berkomitmen untuk memberikan produk dengan kualitas terbaik sesuai dengan standar yang telah ditentukan.

We operate a 24-hour hotline for complaints about any of the products we sell and/or install. In addition, we ask customers to complete a customer satisfaction survey upon completion of any installation or maintenance.

Jaya Beton

The company is committed to offering products of the highest quality in accordance with predetermined standards.

Inovasi dan Pengembangan Produk/Jasa Berkelanjutan Innovation and Development of Sustainable Products/Services

Jaya Konstruksi (Induk)

Pada tahun 2022 inovasi Perseroan kembali difokuskan pada peningkatan mutu dan waktu pelaksanaan pekerjaan melalui perubahan metode kerja yang lebih efisien dan disetujui oleh pemilik proyek, konsultan dan pihak terkait lainnya dan Penggunaan teknologi peralatan yang lebih inovatif

Jaya Trade

Jaya Trade memiliki unit khusus untuk pengembangan bisnis. Unit ini melakukan inovasi, efisiensi, dan optimalisasi. Inovasi terbaru Perseroan, yang terus disempurnakan, ditingkatkan dan/atau diperluas, antara lain:

- Produk aspal modifikasi polimer PG, yang terus dikembangkan untuk memaksimalkan kinerja produk dan memperpanjang waktu perkerasan jalan.
- Aspal Buton. Fokus utama inovasi yaitu mengembangkan produk berkualitas yang mengandung setidaknya 75% komponen dalam negeri. 100% bahan baku aspal buton berasal dari dalam negeri dan sudah terbukti memiliki kualitas yang baik.
- Aspal *cold mix/bag/slurry seal*. Inovasi ini menjawab tantangan distribusi yang di hadapi Indonesia sebagai negara kepulauan dengan lokasi yang terpencil yang tidak dapat dijangkau melalui jalan darat.
- Aspal Emulsi. Sebagai *one stop service company*, Jaya Trade berupaya untuk mengembangkan dan menjual produk-produk yang dibutuhkan konsumen, seperti aspal yang tidak hanya untuk keperluan pengaspalan tetapi juga untuk merekatkan perkerasan jalan.

Jaya Konstruksi (Holding)

In 2022 the Company's innovations were again focused on improving quality and accelerating execution through more advanced and efficient work methods and technology. These are approved by project owners, consultants and other stakeholders before being deployed.

Jaya Trade

Jaya Trade has a dedicated business development unit, which oversees innovation, efficiency and optimization. The company's most recent innovations, which are still being enhanced, scaled up and/or extended, include:

- PG polymer modified asphalt products, which are being continuously developed to maximize product performance and extend the service life of the road pavement.
- Buton asphalt. A key focus for innovation is developing quality products that contain at least 75% domestic components. Buton asphalt is 100% comprised of domestic raw materials and has proven to be of good quality.
- Cold mix/bag/slurry seal asphalt. This innovation addresses the distribution challenges we face in Indonesia as an archipelagic country with very remote locations that cannot be reached by road.
- Asphalt emulsion. As a one stop service company, Jaya Trade seeks to develop and sell products that consumers need, such as asphalt not only for paving purposes but also to bind the pavement.

- Memperluas cakupan pasar. Kami berupaya meningkatkan penetrasi pasar kami untuk aspal, gas dan alat berat dengan memperluas jaringan cabang kami. Pada tahun 2022, Jaya Trade membuka terminal aspal curah baru di Maluku, sehingga kami memiliki 18 lokasi *supply points* seluruh Indonesia.

Jaya Teknik

Sebagai agen yang menangani seluruh wilayah Indonesia, kami terus melakukan seleksi terhadap produk-produk unggulan. Dimana masing-masing *product range* melakukan inovasi dengan menyertakan label “Go Green Product”. *Manufacturer* produk tersebut juga telah mengembangkan *Packaging Innovation* dengan kemasan untuk mengurangi sampah kemasan.

Di kantor pusat, kami memulai tahap selanjutnya dari program pengurangan energi kami dengan memasang pembangkit listrik tenaga surya atap untuk mereduksi emisi carbon dan penghematan listrik.

Jaya Beton

Untuk memenuhi kebutuhan pasar, Jaya Beton terus mengembangkan produk baru. Kami juga terus mendorong inovasi dan efisiensi dalam produksi untuk menjaga daya saing kami di pasar.

Evaluasi Produk untuk Keamanan Pelanggan Products Evaluated for Customer Safety

Salah satu prioritas tertinggi di Grup Jaya Konstruksi adalah memastikan bahwa produk dan layanan kami memenuhi standar keamanan dan kualitas yang ditentukan.

Jaya Konstruksi (Induk)

Setiap tahapan pelaksanaan proyek Jaya Konstruksi menjalani pengujian ketat oleh pihak yang kompeten. Sebelum melanjutkan ke tahap berikutnya, proyek juga dievaluasi bersama oleh pemilik proyek, konsultan, dan pihak terkait guna memastikan bahwa semua spesifikasi telah terpenuhi. Jika terjadi ketidaksesuaian, maka segera dilakukan tindakan perbaikan.

- Expanding market coverage. We seek to improve our market penetration for asphalt, gas and heavy equipment by expanding our branch network. In 2022, Jaya Trade opened a new bulk asphalt terminal in Maluku, bringing us to a total of 18 asphalt supply points across the country.

Jaya Teknik

As an agent covering the entire Indonesian region, we continued to select superior products, a growing number of which are labelled as “Go Green Products”. The manufacturers of such products have also developed packaging innovations to reduce waste.

At the head office, we initiated the next phase of our energy reduction program by installing a rooftop solar power plant to save electricity and reduce carbon emissions.

Jaya Beton

We are continuously developing new products to meet market needs. We also continue to drive innovation and efficiency in production to maintain our competitiveness in the market.

Ensuring that our products and services meet specified safety and quality standards is one of the highest priorities throughout the Jaya Konstruksi Group.

Jaya Konstruksi (Holding)

Each phase of a project undergoes rigorous testing by a competent party. Before proceeding to the next phase the project is also evaluated jointly by the project owner, consultants and other stakeholders to ensure that all specifications are met. Remedial actions are taken if any deficiencies are found.

Jaya Trade

Sebelum mencapai tahap komersial, seluruh produk kami (100%) telah melewati serangkaian pemeriksaan atau audit untuk memastikan kualitas dan keamanannya, yang terdiri dari:

- *Technical Due Diligence:*
 - A. Produk Skala Lab;
 - B. Produk Skala *mini plant*;
 - C. Produk Skala Besar;
 - D. Dukungan *Material Safety Data Sheet*;
 - E. Dukungan *Quality Control (QC)* dan pengujian properti saat pengiriman produk.
- *Finance Due Diligence:*
 - A. Studi market;
 - B. Studi Kelayakan.
- *Social, Legal and Environmental Due Diligence:*
 - A. Mengujikan produk ke lab terkait (sesuai spesifikasi atau tidak);
 - B. Studi terkait peraturan perundangan yang berlaku, baik secara internal maupun oleh konsultan atau notaris;
 - C. Rencana Pengelolaan dan Pemantauan Lingkungan (UKL/UPL);
 - D. Izin Mendirikan Bangunan.

Produk dapat dipasarkan kepada konsumen setelah semua tahapan di atas berhasil dilalui. Selain itu, setiap produk telah melalui proses pengujian laboratorium yang sudah dilengkapi dengan alat teknologi terbaru untuk menghindari kesalahan pengujian.

Jaya Teknik

Setiap produk yang diageni oleh Perseroan diproduksi oleh pabrik yang telah memenuhi standar dan persyaratan keselamatan dan kesehatan pada tahap perizinan, sertifikasi, pabrikasi dan distribusi. Demikian pula, 100% produk yang kami hasilkan telah memenuhi standar keamanan dan regulasi yang relevan dan telah melalui pengawasan dan evaluasi yang ketat, sehingga terjamin kualitas dan keamanannya

Jaya Beton

Seluruh produk yang dijual Perseroan telah dievaluasi kualitasnya, baik secara internal maupun oleh pihak ketiga.

Jaya Trade

Prior to reaching the commercial stage, 100% of our projects/products have passed a series of checks or audits to ensure their quality and safety, comprising:

- *Technical Due Diligence:*
 - A. Lab scale products;
 - B. Mini plant scale product;
 - C. Large-scale products;
 - D. Support for *Material Safety Data Sheet*;
 - E. Support for quality control and testing of properties when products are shipped.
- *Finance Due Diligence:*
 - A. Market study;
 - B. Feasibility Study.
- *Social, Legal and Environmental Due Diligence:*
 - A. Product testing at a competent lab to check that the product meets specifications;
 - B. Studies of relevant laws and regulations, either internally or by a consultant or notary;
 - C. Environmental Management and Monitoring Plans (UKL/UPL);
 - D. Construction Permit.

Products are only marketed to consumers after all the stages above have been successfully passed. In addition, every product is subject to laboratory testing using advanced technology to avoid testing errors.

Jaya Teknik

All the products offered by the company as an agent are produced by manufacturers that have complied with safety and health standards and requirements at the licensing, certification, manufacturing and distribution stages. Likewise, 100% of the products we produce have undergone strict monitoring and evaluation and have met the relevant safety and regulatory standards, thus guaranteeing their quality and safety for customers.

Jaya Beton

All the products sold by the Company have been evaluated for quality, both internally and by third parties.

Dampak Positif dan Negatif Produk dan/atau Jasa Berkelanjutan Positive and Negative Impacts of Sustainable Products and/or Services

Jaya Konstruksi (Induk)

Sebagai upaya untuk memastikan bahwa produk dan layanan kami tidak berdampak negatif kepada pelanggan, sebelum penyerahan, kami melakukan pemeriksaan baik selama proses pelaksanaan maupun setelah proses pelaksanaan selesai. Jika ditemukan produk dan jasa atau bagian pekerjaan yang tidak sesuai, atau dokumentasi mutu yang tidak lengkap, maka tim *Quality Control* kami akan memberi tanda atau label yang sesuai dengan statusnya pada produk dan jasa atau bagian pekerjaan tersebut; atau memisahkan, melokalisasi produk dan jasa atau bagian pekerjaan yang tidak sesuai; dan menyiapkan *Non-Conformance Report* (NCR), yang selanjutnya diproses sesuai dengan Prosedur Kerja kami. Setelah perbaikan dilakukan, selanjutnya dilakukan kembali inspeksi ulang.

Jaya Trade

Di antara dampak positif dari produk berkelanjutan Jaya Trade adalah efisiensi biaya dan bahan baku yang dihasilkan oleh produksi kami yang dioptimalkan serta inovasi teknologi dan kebijakan kami. Dampak negatif bagi pelanggan adalah potensi kesulitan atau kegagalan dalam menggunakan produk, terutama saat penggunaan produk baru. Untuk mencegah hal ini, kami memastikan hal berikut pada semua produk kami:

- Melengkapi seluruh produk dengan *Material Safety Data sheet*;
- Melengkapi seluruh produk dengan petunjuk pengoperasian teknis;
- Melengkapi hasil pengujian teknis dari laboratorium internal dan laboratorium independen;
- Kami berkomunikasi dengan pelanggan saat pengenalan produk baru; dan
- Kami mendampingi konsumen saat penggunaan produk baru untuk meminimalisir kegagalan.

Jaya Teknik

Jaya Teknik melakukan penilaian terhadap produk-produk yang diageni dan didistribusikan untuk dijual kepada pelanggan. Prosedur yang sudah baku diikuti agar produk terpasang dengan benar.

Jaya Konstruksi (Holding)

In an effort to ensure that our products and services do not have any negative impacts for customers, we carry out inspections both during the work process and upon completion before handover to the customer. If non-conforming work or components are found or quality documentation is incomplete, our Quality Control teams put a tag or label on the component showing its status, or localize the non-conforming part or service, and make a non-conformance report (NCR). The NCR is marked on the tags/labels or separated component/service, and the NCR is processed according to our standard operating procedures. The work is re-inspected once repairs and/or remediation have been done.

Jaya Trade

Among the positive impacts of Jaya Trade's sustainable products are the cost and raw material efficiencies that are generated by our optimized production and our technology and policy innovations. The major negative impact for customers is the potential difficulty or failure in using the product, particularly if it is unfamiliar. To prevent this, we ensure the following for all our products:

- There is a Material Safety Data sheet;
- They are supplied with technical operating instructions;
- Full technical test results from internal and independent labs are available;
- We communicate with customers to introduce new products; and
- We demonstrate the use of new products to consumers to minimize the possibility of failure.

Jaya Teknik

Jaya Teknik conducts an assessment of all the products it sells and distributes to customers. Standard operating procedures are followed during the installation process to ensure the correct installment.

Kepuasan Pelanggan Customer Satisfaction

Jaya Konstruksi menyampaikan survei kepuasan pelanggan tahunan kepada pemilik proyek. Survei yang telah selesai dimasukkan ke dalam sistem informasi proyek (Simpro) kami untuk memudahkan pemantauan hasilnya.

Pada tahun 2022, 33 survei diselesaikan dari 37 survei yang dikirim, menunjukkan penurunan tingkat partisipasi sebesar 10,8% dibandingkan tahun 2021.

Rata-rata skor kepuasan pelanggan sedikit meningkat menjadi 8,47 dari skala 10 pada tahun 2022, dibandingkan dengan 8,14 pada tahun 2021. Hal ini menunjukkan tingkat kepuasan yang 'baik' terhadap layanan kami.

Jaya Trade juga menyampaikan survei kepuasan pelanggan tahunan kepada semua pelanggannya. Hasil terbaru menunjukkan bahwa secara umum mereka puas dengan produk dan layanan Jaya Trade, meskipun masih diperlukan beberapa perbaikan.

Jaya Teknik mengumpulkan umpan balik melalui survei kepuasan pelanggan tahunan. Pada tahun 2022 Jaya Teknik mencapai nilai rata-rata 71,3% pada *Customer Satisfaction Index* (CSI), yang berasal dari nilai CSI untuk *Service* (74%), *Contracting* (62%) dan *Trading* (78%). Nilai ini mencerminkan bahwa pelanggan cukup merasakan tingkat kepuasan yang tinggi atas produk-produk yang diageni dan di distribusikan oleh Perseroan, namun diperlukan beberapa *improvement* untuk meningkatkan pelayanan dan nilai-nilai kepuasan pelanggan.

Produk yang Ditarik Kembali Products Recalled

Sepanjang 2022, Perseroan tidak menerima penolakan, kegagalan, atau penarikan kembali atas pekerjaan, jasa atau produk yang diserahkan oleh Jaya Konstruksi dan unit usahanya.

Verifikasi Tertulis dari Pihak Independen Written Verification from an Independent Party

Laporan keberlanjutan ini belum diverifikasi secara independen oleh penyedia *assurance* eksternal.

Jaya Konstruksi distributes an annual customer satisfaction survey to our customers (project owners). The completed surveys are entered into our project information system (Simpro) to enable easy monitoring of the results.

In 2022, 33 surveys were completed out of the 37 sent out, indicating a 10.8% decline in the participation rate compared to 2021.

The average customer satisfaction score increased slightly to 8.47 out of 10 in 2022, compared to 8.14 in 2021. This indicates a 'good' level of satisfaction with our services.

Jaya Trade also distributes an annual customer satisfaction survey to all our customers. The most recent results indicate that they are generally satisfied with Jaya Trade's products and services, although some improvements are needed.

Jaya Teknik solicits feedback through an annual customer satisfaction survey. In 2022 the company achieved an average value of 71.3% on the Customer Satisfaction Index (CSI), which was derived from the CSI values for Service (74%), Contracting (62%) and Trading (78%). These results indicate that customers have a high level of satisfaction with the products distributed by the company, but that action is needed to improve the service and value we deliver to customers.

There was no rejection, failure or recall of any of the work, services or products delivered by Jaya Konstruksi and its business units in 2022.

This sustainability report has not been independently verified by an external assurance provider.

Lembar Umpan Balik

Feedback Page

Para pemangku kepentingan yang terhormat,

Kami mengharapkan partisipasi para pemangku kepentingan untuk memberikan saran dan masukan untuk meningkatkan kinerja keberlanjutan Perseroan dengan memberikan umpan balik atas Laporan Keberlanjutan ini.

Dear Stakeholders,

We sincerely hope for your participation to provide suggestions and input to improve the Company's sustainability performance by giving feedback on this Sustainability Report.

Mohon pilih jawaban yang paling sesuai (beri tanda ✓)
Please choose the most appropriate answer (mark ✓)

- Laporan ini bermanfaat
This report is useful

 - Sangat Setuju / Strongly Agree
 - Setuju / Agree
 - Netral / Neutral
 - Tidak Setuju / Disagree
 - Sangat Tidak Setuju / Strongly Disagree
- Laporan ini mudah dimengerti
This report is easy to understand

 - Sangat Setuju / Strongly Agree
 - Setuju / Agree
 - Netral / Neutral
 - Tidak Setuju / Disagree
 - Sangat Tidak Setuju / Strongly Disagree
- Materi dan data dalam Laporan Keberlanjutan ini sudah cukup lengkap
The material and data in this Sustainability Report are sufficiently complete

 - Sangat Setuju / Strongly Agree
 - Setuju / Agree
 - Netral / Neutral
 - Tidak Setuju / Disagree
 - Sangat Tidak Setuju / Strongly Disagree
- Laporan ini meningkatkan kepercayaan Anda terhadap keberlanjutan Perseroan
This report increases your confidence in the Company's sustainability

 - Sangat Setuju / Strongly Agree
 - Setuju / Agree
 - Netral / Neutral
 - Tidak Setuju / Disagree
 - Sangat Tidak Setuju / Strongly Disagree

5. Informasi apa yang dinilai masih kurang dari Laporan Keberlanjutan ini dan perlu ditambahkan pada Laporan Keberlanjutan mendatang?

What information is considered still lacking in this Sustainability Report and should be added to future Sustainability Reports?

.....

.....

6. Mohon untuk memberikan saran/usul/komentar Anda atas laporan ini

Please provide your advice/suggestions/comments on this report

.....

.....

Identitas Pemangku Kepentingan
Stakeholder's Identity

Nama Lengkap / Full Name :

Pekerjaan / Occupation :

Nama Lembaga/Perusahaan
Name of Institution/Company :

Email :

HP / Mobile :

Identifikasi menurut kategori pemangku kepentingan
Identification by stakeholder category

- | | |
|--|--|
| a. Pelanggan
Customers | e. Mitra kerja
Work partners |
| b. Pegawai/Organisasi Pegawai
Employees/Employee Organizations | f. Media massa
Mass media |
| c. Pemegang saham
Shareholders | g. Masyarakat
Public |
| d. Pemerintah, Regulator, Legislatif
Government, Regulator, Legislative | h. Lain-lain, sebutkan
Others, please specify |

Mohon lembar umpan balik ini dikirimkan ke
Please send this feedback page to

.....

PT Jaya Konstruksi Manggala Pratama Tbk
Sekretaris Perusahaan
Kantor Taman Bintaro Jaya Gedung B,
Jl. Bintaro Raya, Jakarta 12330, Indonesia
P: (62-21) 736 3939
F: (62-21) 736 3959
E: corporate@jayakonstruksi.com

Tanggapan untuk Umpan Balik Tahun Sebelumnya

Response to Previous Year's Feedback

Tidak ada umpan balik atas laporan keberlanjutan tahun sebelumnya.
There was no feedback on the previous year's sustainability report.



Daftar Pengungkapan Sesuai POJK 51/ POJK.03/2017

List of Disclosures in Accordance with POJK 51/POJK.03/2017

No Indeks	Nama Indeks Index Name	Halaman Pages
Strategi Keberlanjutan Sustainability Strategy		
A.1	Penjelasan Strategi Keberlanjutan Sustainability Strategy Explanation	134
Ikhtisar Kinerja Keberlanjutan Sustainability Performance Highlights		
B.1	Ikhtisar Kinerja Ekonomi Economic Performance Highlights	134
B.2	Ikhtisar Kinerja Lingkungan Hidup Environmental Performance Highlights	135
B.3	Ikhtisar Kinerja Sosial Social Performance Highlights	135
Profil Perusahaan Company Profile		
C.1	Visi, Misi, dan Nilai Keberlanjutan Sustainability Vision, Mission and Values	136
C.2	Alamat Perusahaan Company's Address	136
C.3	Skala Perusahaan Company Scale	136
C.4	Produk, Layanan, dan Kegiatan Usaha yang Dijalankan Products, Services, and Business Activities Undertaken	136
C.5	Keanggotaan pada Asosiasi Membership of Associations	136
C.6	Perubahan Signifikan pada Perseroan Significant Changes in the Company	136
Penjelasan Direksi Board of Directors Explanation		
D.1	Penjelasan Direksi Board of Directors' Explanation	137
Tata Kelola Keberlanjutan Sustainability Governance		
E.1	Penanggungjawab Penerapan Keuangan Berkelanjutan Responsibility for the Implementation of Sustainable Finance	141
E.2	Pengembangan Kompetensi Terkait Keuangan berkelanjutan Competency Development Related to Sustainable Finance	141
E.3	Penilaian Risiko Atas Penerapan Keuangan berkelanjutan Risk Assessment for the Implementation of Sustainable Finance	141
E.4	Hubungan Dengan Pemangku Kepentingan Relations with Stakeholders	142
E.5	Permasalahan terhadap Penerapan Keuangan berkelanjutan Issues Regarding Sustainable Finance	142

No Indeks	Nama Indeks Index Name	Halaman Pages
Kinerja Keberlanjutan Sustainability Performance		
F.1	Kegiatan Membangun Budaya Keberlanjutan Activities to Build a Sustainability Culture	143
Kinerja Ekonomi Economy Performance		
F.2	Perbandingan Target dan Kinerja Produksi, Portofolio, Target Pembiayaan, atau Investasi, Pendapatan dan Laba Rugi Comparison of Production Targets and Performance, Portfolios, Financing Targets, or Investments, Income and Profit and Loss	143
F.2	Perbandingan Target dan Kinerja Portofolio, Target Pembiayaan, atau Investasi Pada Instrumen Keuangan atau Proyek Yang Sejalan dengan Keuangan Berkelanjutan Comparison of Portfolio Targets and Performance, Financing Targets, or Investments in Financial Instruments or Projects that are in Line with Sustainable Finance Implementation	143
Kinerja Lingkungan Environmental Performance		
Umum General		
F.4	Biaya Lingkungan Hidup Environmental Costs	144
Aspek Material Material Aspect		
F.5	Penggunaan Material Yang Ramah Lingkungan Use of Environmentally Friendly Materials	145
Aspek Energi Energy Aspect		
F.6	Jumlah dan Intensitas Energi yang Digunakan Amount and Intensity of Energy Used	146-149
F.7	Upaya dan Pencapaian Efisiensi Energi dan Penggunaan Energi Terbarukan Efforts and Achievement of Energy Efficiency and Use of Renewable Energy	146-149
Aspek Air Water Aspect		
F.8	Penggunaan Air Water Usage	149
Aspek Keanekaragaman Hayati Biodiversity Aspect		
F.9	Dampak dari Wilayah Operasional yang Dekat atau Berada di Daerah Konservasi atau Memiliki Keanekaragaman Hayati Impact of Operational Areas that Are Adjacent or Located in Conservation Areas or Have Biodiversity	151
F.10	Usaha Konservasi Keanekaragaman Hayati Biodiversity Conservation Efforts	151
Aspek Emisi Emission Aspect		
F.11	Jumlah dan Intensitas Emisi yang Dihasilkan Berdasarkan Jenisnya Amount and Intensity of Emissions by Type	152-155
F.12	Upaya dan Pencapaian Pengurangan Emisi yang Dilakukan Emission Reduction Efforts and Achievements	152-155
Aspek Limbah Dan Efluen Waste and Effluent Aspect		
F.13	Jumlah Limbah dan Efluen yang Dihasilkan Berdasarkan Jenis Amount of Waste and Effluent Generated by Type	155-157
F.14	Mekanisme Pengelolaan Limbah dan Efluen Waste and Effluent Management Mechanisms	155-157
F.15	Tumpahan yang Terjadi (Jika Ada) Spills (If Any)	156

No Indeks	Nama Indeks Index Name	Halaman Pages
Aspek Pengaduan Terkait Lingkungan Hidup Environmental Complaint Aspect		
F.16	Jumlah dan Materi Pengaduan Lingkungan Hidup yang Diterima dan Diselesaikan Number and Material of Environmental Complaints Received and Resolved	157
Kinerja Sosial Social Performance		
F.17	Komitmen untuk Memberikan Layanan Atas Produk dan/atau Jasa yang Setara Kepada Konsumen Commitment to Provide Equal Service for Products and/or Services to Consumers	173
Aspek Ketenagakerjaan Employment Aspect		
F.18	Kesetaraan Kesempatan Bekerja Equal Employment Opportunities	161
F.19	Tenaga Kerja Anak dan Tenaga Kerja Paksa Child Labor and Forced Labor	158
F.20	Upah Minimum Regional Regional Minimum Wage	158-160
F.21	Lingkungan Bekerja yang Layak Dan Aman Decent and Safe Working Environment	161
F.22	Pelatihan dan Pengembangan Kemampuan Pegawai Employee Training and Capacity Building	162-166
Aspek Masyarakat Community Aspect		
F.23	Dampak Operasi Terhadap Masyarakat Sekitar Impact of Operations on the Surrounding Communities	168
F.24	Pengaduan Masyarakat Public Complaints	169
F.25	Kegiatan Tanggung Jawab Sosial Lingkungan (TJSL) Environmental Social Responsibility (TJSL) Activities	169-172
Tanggung Jawab Pengembangan Produk/Jasa Berkelanjutan Responsibility for Sustainable Product / Service Development		
F.26	Inovasi dan Pengembangan Produk/Jasa Keuangan berkelanjutan Innovation and Development of Sustainable Financial Products/Services	174
F.27	Produk / Jasa Yang Sudah Dievaluasi Keamanannya Bagi Pelanggan Products/Services whose Safety for Customers Has Been Evaluated	175
F.28	Dampak Produk / Jasa Product / Service Impact	177
F.29	Jumlah Produk yang Ditarik Kembali Number of Products Recalled	178
F.30	Survei Kepuasan Pelanggan terhadap Produk dan / atau Jasa Keuangan Berkelanjutan Customer Satisfaction Survey on Sustainable Financial Products and/or Services	178
Lain-lain Others		
G.1	Verifikasi Tertulis dari Pihak Independen, Jika Ada Written Verification from an Independent Party, If Any	178
G.2	Surat Pernyataan Anggota Direksi Tentang Tanggung Jawab Atas Laporan Keberlanjutan Statement of Board of Directors and Board of Commissioners regarding the Accountability for Sustainability Report	185
G.3	Lembar Umpan Balik Feedback Page	179-180
G.4	Tanggapan Terhadap Umpan Balik Laporan Tahun Sebelumnya Response to Previous Year's Report Feedback	181

Surat Pernyataan Anggota Direksi dan Anggota Dewan Komisaris Tentang Tanggung Jawab atas Laporan Tahunan 2022 PT Jaya Konstruksi Manggala Pratama Tbk

The Statement of the Board of Directors and the Board of Commissioners
Regarding their Responsibility for the 2022 Annual Report of
PT Jaya Konstruksi Manggala Pratama Tbk

Kami yang bertanda tangan di bawah ini menyatakan bahwa semua informasi dalam Laporan Tahunan PT Jaya Konstruksi Manggala Pratama Tbk tahun 2022 telah dimuat secara lengkap dan bertanggung jawab penuh atas kebenaran isi Laporan Tahunan Perseroan.

Demikian pernyataan ini dibuat dengan sebenarnya.

Jakarta, April 2022

Direksi

Board of Directors



Umar Ganda

Presiden Direktur / President Director



Ida Bagus Rajendra

Wakil Presiden Direktur / Vice President Director



Okky Dharmosetio

Wakil Presiden Direktur / Vice President Director



Zali Yahya

Direktur / Director



Hardjanto Agus Priambodo

Direktur / Director

We, the undersigned, state that all information in the 2022 Annual Report of PT Jaya Konstruksi Manggala Pratama Tbk is complete, and we take full responsibility for the validity of the contents of the Company's Annual Report.

This statement is made truthfully.

Jakarta, April 2022

Dewan Komisaris

Board of Commissioners



LetJen TNI (Purn.) Dr. (H.C.) H. Sutiyoso S.H.

Presiden Komisaris / President Commissioner



Masagoes Ismail Ning

Komisaris / Commissioner



Frans Satyaki Sunito

Komisaris Independen / Independent Commissioner



Kristianto Indrawan

Komisaris Independen / Independent Commissioner

07

Laporan Keuangan

Financial Report



2022

Laporan Tahunan & Laporan Keberlanjutan
Annual Report & Sustainability Report



Proyek Gedung BPD Jambi

**PT JAYA KONSTRUKSI MANGGALA
PRATAMA Tbk DAN ENTITAS ANAK**

**Laporan Keuangan Konsolidasian
Untuk Tahun-tahun yang Berakhir Pada
Tanggal 31 Desember 2022 dan 2021**

***PT JAYA KONSTRUKSI MANGGALA
PRATAMA Tbk AND SUBSIDIARIES***

***Consolidated Financial Statements
For The Years Ended
December 31, 2022 and 2021***

Daftar Isi	Halaman/ <u>Pages</u>	Table of Contents
Surat Pernyataan Direksi		<i>Board of Directors' Statement Letter</i>
Laporan Auditor Independen		<i>Independent Auditor's Report</i>
Laporan Keuangan Konsolidasian Untuk Tahun-tahun yang Berakhir pada Tanggal 31 Desember 2022 dan 2021		<i>Consolidated Financial Statements For The Years Ended December 31, 2022 and 2021</i>
Laporan Posisi Keuangan Konsolidasian	1	<i>Consolidated Statements of Financial Position</i>
Laporan Laba Rugi dan Penghasilan Komprehensif Lain Konsolidasian	3	<i>Consolidated Statements of Profit or Loss and Other Comprehensive Income</i>
Laporan Perubahan Ekuitas Konsolidasian	4	<i>Consolidated Statements of Changes in Equity</i>
Laporan Arus Kas Konsolidasian	5	<i>Consolidated Statements of Cash Flows</i>
Catatan Atas Laporan Keuangan Konsolidasian	6	<i>Notes to the Consolidated Financial Statements</i>

Surat Pernyataan Direksi
The Board of Directors' Statement Letter

Tentang Tanggung Jawab atas Laporan Keuangan Konsolidasian
Regarding the Responsibility for the Consolidated Financial Statements
Untuk Tahun-tahun Yang Berakhir Pada Tanggal 31 Desember 2022 dan 2021
For the Years Ended December 31, 2022 and 2021

PT Jaya Konstruksi Manggala Pratama Tbk dan Entitas Anak
PT Jaya Konstruksi Manggala Pratama Tbk and Subsidiaries
No. JKON/BOD-1/-/0022-2/03-2023

Kami yang bertanda tangan di bawah ini:

Kami yang bertanda tangan di bawah ini:		We, the undersigned:	
1. Nama :	Umar Ganda	Name	1.
Alamat Kantor :	Kantor Taman Bintaro Jaya	Office Address	
Alamat Rumah :	Jalan Bintaro Raya Jakarta 12330, Indonesia Sutera Harmoni 5 No. 20, RT.002/RW.013	Home Address	
Jabatan :	Pondok Jagung, Serpong Utara, Tangerang Selatan Presiden Direktur/ President Director	Title	
2. Nama :	Ida Bagus Rajendra	Name	2.
Alamat Kantor :	Kantor Taman Bintaro Jaya, Gedung B	Office Address	
Alamat Rumah :	Jalan Bintaro Raya Jakarta 12330, Indonesia Jl. Sri Wijaya No. 1 A 18/10 PPI II, RT.003/RW.007	Home Address	
Jabatan :	Pondok Pucung, Pondok Aren, Tangerang Selatan Wakil Presiden Direktur/ Vice President Director	Title	

Menyatakan bahwa:

- | Menyatakan bahwa: | Declare that: |
|--|--|
| 1. Kami bertanggung jawab atas penyusunan dan penyajian laporan keuangan konsolidasian PT Jaya Konstruksi Manggala Pratama Tbk dan Entitas Anak; | 1. We are responsible for the preparation and the presentation of the consolidated financial statements of PT Jaya Konstruksi Manggala Pratama Tbk and Subsidiaries; |
| 2. Laporan keuangan konsolidasian PT Jaya Konstruksi Manggala Pratama Tbk dan Entitas Anak telah disusun dan disajikan sesuai dengan Standar Akuntansi Keuangan di Indonesia; | 2. The consolidated financial statements of PT Jaya Konstruksi Manggala Pratama Tbk and Subsidiaries have been prepared and presented in accordance with Indonesian Accounting Standards; |
| 3. a. Semua informasi dalam laporan keuangan konsolidasian PT Jaya Konstruksi Manggala Pratama Tbk dan Entitas Anak telah dimuat secara lengkap dan benar; | 3. a. All information in the consolidated financial statements of PT Jaya Konstruksi Manggala Pratama Tbk and Subsidiaries has been disclosed in a complete and truthful manner; |
| b. Laporan keuangan konsolidasian PT Jaya Konstruksi Manggala Pratama Tbk dan Entitas Anak tidak mengandung informasi atau fakta material yang tidak benar, dan tidak menghilangkan informasi atau fakta material; dan | b. The consolidated financial statements of PT Jaya Konstruksi Manggala Pratama Tbk and Subsidiaries do not contain any incorrect information or material facts, nor do they omit information or material facts; and |
| 4. Kami bertanggung jawab atas sistem pengendalian internal PT Jaya Konstruksi Manggala Pratama Tbk dan Entitas Anak. | 4. We are responsible for PT Jaya Konstruksi Manggala Pratama Tbk and Subsidiaries' internal control system. |

Demikian pernyataan ini dibuat dengan sebenarnya.

This statement letter is made truthfully.

Atas nama dan mewakili Direksi/For and on behalf of the Board of Directors
Jakarta, 29 Maret 2023/March 29, 2023

	
Umar Ganda Presiden Direktur/President Director	Ida Bagus Rajendra Wakil Presiden Direktur/Vice President Director

289AKX131101049

Hal Audit Utama

Hal audit utama adalah hal-hal yang, menurut pertimbangan profesional kami, merupakan hal yang paling signifikan dalam audit kami atas laporan keuangan konsolidasian periode kini. Hal-hal tersebut disampaikan dalam konteks audit kami atas laporan keuangan konsolidasian secara keseluruhan, dan dalam merumuskan opini kami atas laporan keuangan konsolidasian terkait, kami tidak menyatakan suatu opini terpisah atas hal audit utama tersebut.

Ketepatan pengakuan pendapatan

Grup memiliki pendapatan utama diantaranya atas jasa konstruksi, perdagangan aspal dan gas dan manufaktur beton. Pada tanggal 31 Desember 2022 Grup mengakui pendapatan dari jasa konstruksi sebesar Rp1,4 triliun, yang mencakup 32,17% dari total pendapatan Grup.

Pendapatan jasa konstruksi diakui berdasarkan persentase penyelesaian tiap kontrak yang ditentukan dengan menggunakan progres fisik proyek pada tanggal pelaporan. Terdapat risiko dalam hal ketepatan penggunaan persentase penyelesaian, walaupun telah disetujui oleh Grup dan Pemberi Kerja.

Karena signifikansi nilai pendapatan jasa konstruksi, maka porsi signifikan audit kami mengarah kepada audit atas pendapatan yang dapat mempunyai dampak terhadap laporan keuangan konsolidasian, sesuai yang diungkapkan pada Catatan 3 atas laporan keuangan konsolidasian.

Prosedur audit kami mencakup, antara lain:

- Kami memperoleh pemahaman dan mengevaluasi desain dan implementasi atas kontrol kunci yang relevan terhadap pengakuan pendapatan dari jasa konstruksi berdasarkan estimasi persentase penyelesaian;
- Kami memperoleh rincian pendapatan dari jasa konstruksi, dasar penentuan estimasi persentase penyelesaian dan mencocokkan nilainya dengan pendapatan yang telah tercatat pada laporan keuangan konsolidasian;
- Berdasarkan uji petik, kami membaca dan memahami persyaratan utama pada kontrak konstruksi yang berlaku selama tahun berjalan, termasuk modifikasi yang ada untuk mengevaluasi ketepatan perlakuan akuntansi untuk kontrak konstruksi tersebut;
- Kami mengunjungi proyek, berdasarkan uji petik, untuk memastikan keberadaan proyek dan progresnya; dan

Key Audit Matter

Key audit matters are those matters that, in our professional judgement, were of most significance in our audit of the consolidated financial statements of the current period. These matters were addressed in the context of our audit of the consolidated financial statements as a whole, and in forming our opinion thereon, and we do not provide a separate opinion on these matters.

Appropriateness of revenue recognition

The Group's main revenues include construction services, asphalt and gasses trading, and concrete manufacturing. For the year ended December 31, 2022, the Group recognized revenue from construction services amounting to Rp1.4 trillion, which represents 32,17% of the Group's total revenue.

Revenue from construction services is recognized based on the percentage of completion of each contract which is determined using the physical progress of the projects at the reporting date. There are risks on the accuracy of using percentage of completion, even though it has been agreed by the Group and the Project Owners.

Due to the significance amount of revenues from construction services, resulting in significant portion of our audits directed towards the audit of revenue which may have impact on the consolidated financial statements, as disclosed in Note 3 to the consolidated financial statements.

Our audit procedures include, among others:

- *We obtained understanding and evaluated the design and implementation of key controls relevant to the revenue recognition from construction services based on estimated percentage of completion;*
- *We obtained the details of revenue from construction services, the basis for determining the estimated percentage of completion and compared the amount with the revenue recorded in the consolidated financial statements;*
- *On a sample basis, we read and understood the key terms and conditions of construction contracts outstanding during the year, including any modifications, to assess the appropriateness of the accounting treatment for these construction contracts;*
- *We visited the projects, on a sample basis to ensure the existence of the projects and their progress; and*

- Berdasarkan uji petik, kami memeriksa pengakuan pendapatan yang telah tercatat pada laporan keuangan konsolidasian untuk memastikan bahwa pendapatan yang telah diakui didukung oleh bukti yang sesuai.
- *On a sample basis, we examined revenue recorded in the consolidated financial statements to assess that the revenue recognized is supported by appropriate evidence.*

Informasi lain

Manajemen bertanggung jawab atas informasi lain. Informasi lain terdiri dari informasi yang tercantum dalam laporan tahunan, tetapi tidak termasuk laporan keuangan konsolidasian dan laporan auditor kami. Laporan tahunan diharapkan akan tersedia bagi kami setelah tanggal laporan auditor ini.

Opini kami atas laporan keuangan tidak mencakup informasi lain, dan oleh karena itu, kami tidak menyatakan bentuk keyakinan apapun atas informasi lain tersebut.

Sehubungan dengan audit kami atas laporan keuangan, tanggung jawab kami adalah untuk membaca informasi lain dan, dalam melaksanakannya, mempertimbangkan apakah informasi lain mengandung ketidakkonsistensian material dengan laporan keuangan atau pemahaman yang kami peroleh selama audit, atau mengandung kesalahan penyajian material.

Ketika kami membaca laporan tahunan, jika kami menyimpulkan bahwa terdapat suatu kesalahan penyajian material di dalamnya, kami diharuskan untuk mengomunikasikan hal tersebut kepada pihak yang bertanggung jawab atas tata kelola dan melakukan tindakan tepat yang akan dilakukan berdasarkan peraturan perundang-undangan yang berlaku.

Tanggung Jawab Manajemen dan Pihak yang Bertanggung Jawab atas Tata Kelola terhadap Laporan Keuangan Konsolidasian

Manajemen bertanggung jawab atas penyusunan dan penyajian wajar laporan keuangan konsolidasian tersebut sesuai dengan Standar Akuntansi Keuangan di Indonesia, dan atas pengendalian internal yang dianggap perlu oleh manajemen untuk memungkinkan penyusunan laporan keuangan konsolidasian yang bebas dari kesalahan penyajian material, baik yang disebabkan oleh kecurangan maupun kesalahan.

Dalam penyusunan laporan keuangan konsolidasian, manajemen bertanggung jawab untuk menilai kemampuan Grup dalam mempertahankan kelangsungan usahanya, mengungkapkan, sesuai dengan kondisinya, hal-hal yang berkaitan dengan kelangsungan usaha, dan menggunakan basis

Other information

Management is responsible for the other information. The other information comprises the information included in the annual report but does not include the consolidated financial statements and our auditors' report thereon. The annual report is expected to be made available to us after the date of this auditor's report.

Our opinion on the financial statements does not cover the other information and we will not express any form of assurance conclusion thereon.

In connection with our audit of the financial statements, our responsibility is to read the other information and, in doing so, consider whether the other information is materially inconsistent with the financial statements, or our knowledge obtained in the audit, or otherwise appears to be materially misstated.

When we read the annual report, if we conclude that there is a material misstatement therein, we are required to communicate the matter to those charged with governance and take appropriate actions based on the applicable laws and regulations.

Responsibilities of Management and Those Charged with Governance for the Consolidated Financial Statements

Management is responsible for the preparation and fair presentation of the consolidated financial statements in accordance with Indonesian Financial Accounting Standards, and for such internal control as management determines is necessary to enable the preparation of consolidated financial statements that are free from material misstatement, whether due to fraud or error.

In preparing the consolidated financial statements, management is responsible for assessing the Group's ability to continue as a going concern, disclosing, as applicable, matters related to going concern and using the going concern basis of accounting unless management either intends to

akuntansi kelangsungan usaha, kecuali manajemen memiliki intensi untuk melikuidasi Grup atau menghentikan operasi, atau tidak memiliki alternatif yang realistis selain melaksanakannya.

Pihak yang bertanggung jawab atas tata kelola bertanggung jawab untuk mengawasi proses pelaporan keuangan Grup.

Tanggung Jawab Auditor terhadap Audit atas Laporan Keuangan Konsolidasian

Tujuan kami adalah untuk memperoleh keyakinan memadai tentang apakah laporan keuangan konsolidasian secara keseluruhan bebas dari kesalahan penyajian material, baik yang disebabkan oleh kecurangan maupun kesalahan, dan untuk menerbitkan laporan auditor yang mencakup opini kami. Keyakinan memadai merupakan suatu tingkat keyakinan tinggi, namun bukan merupakan suatu jaminan bahwa audit yang dilaksanakan berdasarkan Standar Audit akan selalu mendeteksi kesalahan penyajian material ketika hal tersebut ada. Kesalahan penyajian dapat disebabkan oleh kecurangan maupun kesalahan dan dianggap material jika, baik secara individual maupun secara agregat, dapat diekspektasikan secara wajar akan memengaruhi keputusan ekonomi yang diambil oleh pengguna berdasarkan laporan keuangan konsolidasian tersebut.

Sebagai bagian dan suatu audit berdasarkan Standar Audit, kami menerapkan pertimbangan profesional dan mempertahankan skeptisisme profesional selama audit. Kami juga:

- Mengidentifikasi dan menilai risiko kesalahan penyajian material dalam laporan keuangan konsolidasian, baik yang disebabkan oleh kecurangan maupun kesalahan, mendesain dan melaksanakan prosedur audit yang responsif terhadap risiko tersebut, serta memperoleh bukti audit yang cukup dan tepat untuk menyediakan basis bagi opini kami. Risiko tidak terdeteksinya kesalahan penyajian material yang disebabkan oleh kecurangan lebih tinggi dari yang disebabkan oleh kesalahan, karena kecurangan dapat melibatkan kolusi, pemalsuan, penghilangan secara sengaja, pernyataan salah, atau pengabaian pengendalian internal.
- Memperoleh suatu pemahaman tentang pengendalian internal yang relevan dengan audit untuk mendesain prosedur audit yang tepat sesuai dengan kondisinya, tetapi bukan untuk tujuan menyatakan opini atas keefektifitasan pengendalian internal Grup.
- Mengevaluasi ketepatan kebijakan akuntansi yang digunakan serta kewajaran estimasi akuntansi dan pengungkapan terkait yang dibuat oleh manajemen.

liquidate the Group or to cease operations, or has no realistic alternative but to do so.

Those charged with governance are responsible for overseeing the Group's financial reporting process.

Auditor's Responsibilities for the Audit of the Consolidated Financial Statements

Our objectives are to obtain reasonable assurance about whether the consolidated financial statements as a whole are free from material misstatement, whether due to fraud or error, and to issue an auditor's report that includes our opinion. Reasonable assurance is a high level of assurance but is not a guarantee that an audit conducted in accordance with Standards on Auditing will always detect a material misstatement when it exists. Misstatements can arise from fraud or error and are considered material if, individually or in the aggregate, they could reasonably be expected to influence the economic decisions of users taken on the basis of these consolidated financial statements.

As part of an audit in accordance with Standards on Auditing, we exercise professional judgement and maintain professional skepticism throughout the audit. We Also:

- *Identify and assess the risks of material misstatement of the consolidated financial statements, whether due to fraud or error, design and perform audit procedures responsive to those risks, and obtain audit evidence that is sufficient and appropriate to provide a basis for our opinion. The risk of not detecting a material misstatement resulting from fraud is higher than for one resulting from error, as fraud may involve collusion, forgery, intentional omissions, misrepresentations, or the override of internal control.*
- *Obtain an understanding of internal control relevant to the audit in order to design audit procedures that are appropriate in the circumstances, but not for the purpose of expressing an opinion on the effectiveness of the Group's internal control.*
- *Evaluate the appropriateness of accounting policies used and the reasonableness of accounting estimates and related disclosures made by management.*

- Menyimpulkan ketepatan penggunaan basis akuntansi kelangsungan usaha oleh manajemen dan, berdasarkan bukti audit yang diperoleh, apakah terdapat suatu ketidakpastian material yang terkait dengan peristiwa atau kondisi yang dapat menyebabkan keraguan signifikan atas kemampuan Grup untuk mempertahankan kelangsungan usahanya. Ketika kami menyimpulkan bahwa terdapat suatu ketidakpastian material, kami diharuskan untuk menarik perhatian dalam laporan auditor kami ke pengungkapan terkait dalam laporan keuangan konsolidasian atau, jika pengungkapan tersebut tidak memadai, harus menentukan apakah perlu untuk memodifikasi opini kami. Kesimpulan kami didasarkan pada bukti audit yang diperoleh hingga tanggal laporan auditor kami. Namun, peristiwa atau kondisi masa depan dapat menyebabkan Grup tidak dapat mempertahankan kelangsungan usaha.
 - Mengevaluasi penyajian, struktur, dan isi laporan keuangan konsolidasian secara keseluruhan, termasuk pengungkapannya, dan apakah laporan keuangan konsolidasian mencerminkan transaksi dan peristiwa yang mendasarinya dengan suatu cara yang mencapai penyajian wajar.
 - Memeroleh bukti audit yang cukup dan tepat terkait informasi keuangan entitas atau aktivitas bisnis dalam Grup untuk menyatakan opini atas laporan keuangan konsolidasian. Kami bertanggung jawab atas arahan, supervisi, dan pelaksanaan audit Grup. Kami tetap bertanggung jawab sepenuhnya atas opini audit kami.
- *Conclude on the appropriateness of management's use of the going concern basis of accounting and, based on the audit evidence obtained, whether a material uncertainty exists related to events or conditions that may cast significant doubt on the Group's ability to continue as a going concern. If we conclude that a material uncertainty exists, we are required to draw attention in our auditor's report to the related disclosures in the consolidated financial statements or, if such disclosures are inadequate, to modify our opinion. Our conclusions are based on the audit evidence obtained up to the date of our auditor's report. However, future events or conditions may cause the Group to cease to continue as a going concern.*
 - *Evaluate the overall presentation, structure and content of the consolidated financial statements, including the disclosures, and whether the consolidated financial statements represent the underlying transactions and events in a manner that achieves fair presentation.*
 - *Obtain sufficient appropriate audit evidence regarding the financial information of the entities or business activities within the Group to express an opinion on the consolidated financial statements. We are responsible for the direction, supervision and performance of the group audit. We remain solely responsible for our audit opinion.*

Kami mengomunikasikan kepada pihak yang bertanggung jawab atas tata kelola mengenai, antara lain, ruang lingkup dan saat yang direncanakan atas audit, serta temuan audit signifikan, termasuk setiap defisiensi signifikan dalam pengendalian internal yang teridentifikasi oleh kami selama audit.

Kami juga memberikan suatu pernyataan kepada pihak yang bertanggung jawab atas tata kelola bahwa kami telah mematuhi ketentuan etika yang relevan mengenai independensi, dan mengomunikasikan seluruh hubungan, serta hal-hal lain yang dianggap secara wajar berpengaruh terhadap independensi kami, dan, jika relevan, pengamanan terkait.

We communicate with those charged with governance regarding, among other matters, the planned scope and timing of the audit and significant audit findings, including any significant deficiencies in internal control that we identify during our audit.

We also provide those charged with governance with a statement that we have complied with relevant ethical requirements regarding independence, and to communicate with them all relationships and other matters that may reasonably be thought to bear on our independence, and where applicable, related safeguards.

Dari hal-hal yang dikomunikasikan kepada pihak yang bertanggung jawab atas tata kelola, kami menentukan hal-hal tersebut yang paling signifikan dalam audit atas laporan keuangan konsolidasian tahun kini dan oleh karenanya menjadi hal audit utama. Kami menguraikan hal audit utama dalam laporan auditor kami, kecuali peraturan perundang-undangan melarang pengungkapan publik tentang hal tersebut atau ketika, dalam kondisi yang sangat jarang terjadi, kami menentukan bahwa suatu hal tidak boleh dikomunikasikan dalam laporan kami karena konsekuensi merugikan dari mengomunikasikan hal tersebut akan diekspektasikan secara wajar melebihi manfaat kepentingan publik atas komunikasi tersebut.

From the matters communicated with those charged with governance, we determine those matters that were of most significance in the audit of the consolidated financial statements of the current year and are therefore the key audit matters. We describe these matters in our auditor's report unless law or regulation precludes public disclosure about the matter or when, in extremely rare circumstances, we determine that a matter should not be communicated in our report because the adverse consequences of doing so would reasonably be expected to outweigh the public interest benefits of such communication.

Amir Abadi Jusuf, Aryanto, Mawar & Rekan



Donny Iskandar Maramis

Nomor Izin Akuntan Publik: AP. 1514/
Public Accountant License Number: AP. 1514

Jakarta, 29 Maret 2023/March 29, 2023



**PT JAYA KONSTRUKSI MANGGALA PRATAMA Tbk
 DAN ENTITAS ANAK
 LAPORAN POSISI KEUANGAN
 KONSOLIDASIAN**

Tanggal 31 Desember 2022 dan 2021
 (Dalam Ribuan Rupiah, kecuali dinyatakan lain)

**PT JAYA KONSTRUKSI MANGGALA PRATAMA Tbk
 AND SUBSIDIARIES
 CONSOLIDATED STATEMENTS OF
 FINANCIAL POSITION**

As of December 31, 2022 and 2021
 (In Thousand Rupiah, unless otherwise stated)

	Catatan/ Notes	2022 Rp	2021 Rp	
ASET				ASSETS
Aset Lancar				Current Assets
Kas dan Setara Kas	4	441,414,235	562,782,118	Cash and Cash Equivalents
Piutang Usaha				Accounts Receivables
Pihak Berelasi	5, 45	186,069,934	58,421,737	Related Parties
Pihak Ketiga	5	886,255,750	665,370,713	Third Parties
Piutang Retensi				Retention Receivables
Pihak Berelasi	6, 45	1,713,543	--	Related Parties
Pihak Ketiga	6	15,202,111	7,285,909	Third Parties
Tagihan Bruto kepada Pemberi Kerja				Gross Amount Due from Customers
Pihak Berelasi	7, 45	73,381,634	85,004,100	Related Parties
Pihak Ketiga	7	307,090,515	431,811,163	Third Parties
Aset Keuangan Lancar Lainnya				Other Current Financial Assets
Pihak Berelasi	8, 45	45,329,105	54,826,536	Related Parties
Pihak Ketiga	8	4,498,899	67,847,852	Third Parties
Persediaan	9	269,602,686	274,894,617	Inventories
Uang Muka pada Ventura Bersama	10, 45	4,050,428	2,129,965	Advance in Joint Ventures
Uang Muka	11.a	40,980,885	64,714,885	Advances
Biaya Dibayar di Muka	12	23,916,993	17,172,404	Prepaid Expenses
Pajak Dibayar di Muka	24.a	76,323,126	78,393,517	Prepaid Taxes
Pekerjaan dalam Proses				Working in Progress
Pihak Ketiga	13	5,689,992	60,338,711	Third Parties
Total Aset Lancar		2,381,519,836	2,430,994,227	Total Current Assets
Aset Tidak Lancar				Non-Current Assets
Aset Pajak Tangguhan	24.e	41,237,981	45,986,871	Deferred Tax Assets
Piutang Pihak Berelasi	45	27,995,877	4,118,144	Due From Related Parties
Uang Muka Jangka Panjang	11.b	10,001,750	291,391,201	Long Term Advances
Investasi pada Ventura Bersama	14, 45	389,848,122	302,659,723	Investment in Joint Ventures
Investasi pada Entitas Asosiasi	15, 45	895,844,121	555,997,625	Investments in Associates
Aset Keuangan Tidak Lancar Lainnya	16	47,268,450	13,854,814	Other Non - Current Financial Assets
Aset Tetap	17	482,333,681	470,287,092	Fixed Assets
Aset Hak Guna	18	2,830,732	1,613,485	Right of Use Assets
Goodwill	19	25,135,683	25,135,683	Goodwill
Aset Lain-lain	20	3,469,433	3,175,057	Other Assets
Total Aset Tidak Lancar		1,925,965,830	1,714,219,695	Total Non - Current Assets
TOTAL ASET		4,307,485,666	4,145,213,922	TOTAL ASSETS

Catatan terlampir merupakan bagian yang tidak terpisahkan dari laporan keuangan konsolidasian secara keseluruhan

The accompanying notes form an integral part of these consolidated financial statements

**PT JAYA KONSTRUKSI MANGGALA PRATAMA Tbk
 DAN ENTITAS ANAK
 LAPORAN POSISI KEUANGAN
 KONSOLIDASIAN (Lanjutan)
 Tanggal 31 Desember 2022 dan 2021
 (Dalam Ribuan Rupiah, kecuali dinyatakan lain)**

**PT JAYA KONSTRUKSI MANGGALA PRATAMA Tbk
 AND SUBSIDIARIES
 CONSOLIDATED STATEMENTS OF
 FINANCIAL POSITION (Continued)
 As of December 31, 2022 and 2021
 (In Thousand Rupiah, unless otherwise stated)**

	Catatan/ Notes	2022 Rp	2021 Rp	
LIABILITAS DAN EKUITAS				LIABILITIES AND EQUITY
Liabilitas Jangka Pendek				Current Liabilities
Utang Bank	21	168,675,136	140,182,985	Bank Loans
Utang Usaha				Accounts Payables
Pihak Berelasi	22,45	559,783	181,896	Related Parties
Pihak Ketiga	22	300,873,128	253,095,837	Third Parties
Utang Proyek	23	57,456,353	21,948,682	Project Payables
Utang Pajak	24.b	53,369,576	26,514,736	Taxes Payable
Liabilitas Bruto kepada Pemberi Kerja				Gross Amount Due to Customers
Pihak Berelasi	25, 45	17,029,482	32,193,794	Related Parties
Pihak Ketiga	25	115,103,910	110,713,616	Third Parties
Liabilitas Keuangan Lancar Lainnya				Other Short-Term Financial Liabilities
Pihak Ketiga	26	12,940,552	13,158,391	Third Parties
Uang Muka dari Pelanggan				Advances from Customers
Pihak Berelasi	27, 45	18,535,410	27,573,057	Related Parties
Pihak Ketiga	27	106,233,674	136,861,812	Third Parties
Beban Akrua	28	373,163,379	367,625,605	Accrued Expenses
Liabilitas Sewa	29	415,206	96,892	Lease Liabilities
Utang Bank Jangka Panjang yang Akan Jatuh Tempo dalam Satu Tahun	30	--	7,221,438	Current Maturities of Long-Term Bank Loans
Total Liabilitas Jangka Pendek		1,224,355,589	1,137,368,741	Total Current Liabilities
Liabilitas Jangka Panjang				Non - Current Liabilities
Liabilitas Imbalan Kerja	44.a	37,566,021	50,843,685	Employee Benefit Liabilities
Utang Pihak Berelasi	45	171,842,688	280,777,475	Due To Related Parties
Tanggungan Rugi pada Ventura Bersama	14, 45	11,321,819	2,206,410	Accumulated Equity in Net Losses of a Joint Ventures
Bagian Jangka Panjang Utang Bank	30	--	23,469,419	Long-Term Portion of Bank Loans
Liabilitas Sewa	29	367,303	--	Lease Liabilities
Total Liabilitas Jangka Panjang		221,097,831	357,296,989	Total Non - Current Liabilities
TOTAL LIABILITAS		1,445,453,420	1,494,665,730	TOTAL LIABILITIES
Ekuitas				Equity
Ekuitas yang dapat diatribusikan kepada Pemilik Entitas Induk				Equity Attributable to Owner of the Parent Entity
Modal Saham - nilai nominal Rp20 per saham (dalam Rupiah penuh) Modal Dasar 30.000.000.000 saham Modal Ditempatkan dan Disetor Penuh 16.308.519.860 saham	31	326,170,397	326,170,397	Capital Stock - par value Rp 20 per share (in full Rupiah) Authorized Capital 30,000,000,000 shares Issued and Fully Paid-up 16,308,519,860 shares
Tambahan Modal Disetor	32	560,092,534	560,092,534	Additional Paid - in Capital
Selisih Transaksi dengan Pihak Nonpengendali	33	4,781,112	4,781,112	Difference in Transaction with Non-Controlling Interest
Saldo Laba		1,914,315,456	1,709,549,022	Retained Earnings
Penghasilan Komprehensif Lain		18,126,358	12,313,979	Other Comprehensive Income
Ekuitas yang dapat diatribusikan kepada Pemilik Entitas Induk		2,823,485,857	2,612,907,044	Equity Attributable to Owners of the Parent Entity
Kepentingan Nonpengendali	35	38,546,389	37,641,148	Non-Controlling Interest
Total Ekuitas		2,862,032,246	2,650,548,192	Total Equity
TOTAL LIABILITAS DAN EKUITAS		4,307,485,666	4,145,213,922	TOTAL LIABILITIES AND EQUITY

Catatan terlampir merupakan bagian yang tidak terpisahkan dari laporan keuangan konsolidasian secara keseluruhan

The accompanying notes form an integral part of these consolidated financial statements

**PT JAYA KONSTRUKSI MANGGALA PRATAMA Tbk
DAN ENTITAS ANAK
LAPORAN LABA RUGI DAN PENGHASILAN
KOMPREHENSIF LAIN KONSOLIDASIAN**
Untuk Tahun-tahun yang Berakhir
pada Tanggal 31 Desember 2022 dan 2021
(Dalam Ribuan Rupiah, kecuali dinyatakan lain)

**PT JAYA KONSTRUKSI MANGGALA PRATAMA Tbk
AND SUBSIDIARIES
CONSOLIDATED STATEMENTS OF PROFIT OR LOSS
AND OTHER COMPREHENSIVE INCOME**
For The Years Ended
December 31, 2022 and 2021
(In Thousand Rupiah, unless otherwise stated)

	Catatan/ Notes	2022 Rp	2021 Rp	
PENDAPATAN USAHA	36	4,465,174,493	3,480,062,858	REVENUES
BEBAN POKOK PENDAPATAN	37	(3,864,227,268)	(3,013,790,607)	COST OF REVENUES
LABA BRUTO		600,947,225	466,272,251	GROSS PROFIT
Penghasilan Lain-lain	41	44,775,672	34,594,891	Other Income
Beban Penjualan	38	(75,638,152)	(84,385,247)	Selling Expenses
Beban Umum dan Administrasi	39	(340,656,506)	(294,356,299)	General and Administrative Expenses
Beban Lain-lain	42	(4,600,081)	(6,465,621)	Other Expenses
LABA USAHA		224,828,158	115,659,975	OPERATING INCOME
Beban Keuangan	40	(19,660,042)	(45,350,794)	Financial Expenses
Beban Pajak Penghasilan Final	24.d	(36,356,687)	(40,097,482)	Final Income Tax Expenses
Bagian Rugi dari Entitas Asosiasi	15	(36,573,104)	(21,353,378)	Share from Loss of Associates
Bagian Laba (Rugi) dari Ventura Bersama	14	118,287,849	(23,920,120)	Share from Profit (Loss) of Joint Ventures
LABA (RUGI) SEBELUM PAJAK		250,526,174	(15,061,799)	PROFIT (LOSS) BEFORE TAX
BEBAN PAJAK PENGHASILAN	24.c	(48,869,665)	(22,048,299)	INCOME TAX EXPENSES
LABA (RUGI) TAHUN BERJALAN		201,656,509	(37,110,098)	PROFIT (LOSS) FOR THE YEAR
PENGHASILAN KOMPREHENSIF LAIN				OTHER COMPREHENSIVE INCOME
Pos-pos yang Tidak akan Direklasifikasi ke Laba Rugi				Items that Will Not be Reclassified to Profit or Loss
Pengukuran Kembali atas Program Imbalan Pasti	44	4,302,115	4,576,248	Remeasurement of Defined Benefit Plan
Bagian Laba (Rugi) Komprehensif Lain dari Entitas Asosiasi	15	(3,852)	3,228	Share of Other Comprehensive Profit (Loss) from Associate
Keuntungan dari Investasi pada Instrumen Ekuitas yang Ditetapkan pada Nilai Wajar Melalui Penghasilan Komprehensif Lain	16	847,367	594,801	Gains from Investments in Equity Instruments Defined at Fair Value Through Other Comprehensive Income
Pajak Penghasilan Terkait		(286,397)	(484,519)	Related Income Tax
Pos-pos yang akan Direklasifikasi ke Laba Rugi				Items that Will be Reclassified to Profit or Loss
Selisih Kurs atas Penjabaran Laporan Keuangan		6,376,380	450,204	Exchange Differences on Translation of Financial Statements
Pajak Penghasilan Terkait		(1,402,804)	(99,045)	Related Income Tax
Total Penghasilan Komprehensif Lain		9,832,809	5,040,917	Total Other Comprehensive Income
TOTAL LABA (RUGI) KOMPREHENSIF TAHUN BERJALAN		211,489,318	(32,069,181)	TOTAL COMPREHENSIVE INCOME (LOSS) FOR THE YEARS
LABA (RUGI) TAHUN BERJALAN YANG DAPAT DIATRIBUSIKAN KEPADA:				PROFIT (LOSS) FOR THE YEAR ATTRIBUTABLE TO:
Pemilik Entitas Induk		200,754,568	(38,061,934)	Owner of the Parent Entity
Kepentingan Nonpengendali		901,941	951,836	Non-Controlling Interest
LABA TAHUN BERJALAN		201,656,509	(37,110,098)	PROFIT FOR THE YEAR
TOTAL LABA (RUGI) KOMPREHENSIF TAHUN BERJALAN YANG DAPAT DIATRIBUSIKAN KEPADA:				TOTAL COMPREHENSIVE INCOME (LOSS) FOR THE YEAR ATTRIBUTABLE TO:
Pemilik Entitas Induk		210,578,813	(33,259,931)	Owner of the Parent Entity
Kepentingan Nonpengendali	35	910,505	1,190,750	Non-Controlling Interest
TOTAL LABA (RUGI) KOMPREHENSIF TAHUN BERJALAN		211,489,318	(32,069,181)	TOTAL COMPREHENSIVE INCOME (LOSS) FOR THE YEAR
LABA (RUGI) PER SAHAM DASAR (DALAM RUPIAH PENUH)	43	12.31	(2.33)	BASIC EARNINGS (LOSS) PER SHARE (IN FULL RUPIAH)

Catatan terlampir merupakan bagian yang tidak terpisahkan dari laporan keuangan konsolidasian secara keseluruhan

The accompanying notes form an integral part of these consolidated financial statements

**PT JAYA KONSTRUKSI MANGGALA PRATAMA Tbk
DAN ENTITAS ANAK
LAPORAN ARUS KAS KONSOLIDASIAN**
Untuk Tahun-tahun yang Berakhir
pada Tanggal 31 Desember 2022 dan 2021
(Dalam Ribuan Rupiah, kecuali dinyatakan lain)

**PT JAYA KONSTRUKSI MANGGALA PRATAMA Tbk
AND SUBSIDIARIES
CONSOLIDATED STATEMENT OF CASH FLOWS**
For The Years Ended
December 31, 2022 and 2021
(In Thousand Rupiah, unless otherwise stated)

	Catatan/ Notes	2022 Rp	2021 Rp	
ARUS KAS DARI AKTIVITAS OPERASI				CASH FLOWS FROM OPERATING ACTIVITIES
Penerimaan dari Pelanggan		4,191,030,359	3,605,066,478	Received from Customers
Pembayaran kepada Pemasok		(3,778,078,274)	(3,096,513,691)	Payments to Suppliers
Pembayaran kepada Pihak Ketiga		(111,337,756)	(83,830,191)	Payments to Third Parties
Pembayaran Pajak Penghasilan		(51,277,605)	(50,369,847)	Payment of Income Tax
Penerimaan Restitusi Pajak Penghasilan Badan		20,674,701	5,227,420	Receipt of Corporate Income Tax Restitution
Penerimaan Restitusi Pajak Pertambahan Nilai		459,290	55,072,717	Receipt of Value Added Tax Restitution
Pembayaran kepada Karyawan		(185,471,402)	(150,521,133)	Payments to Employees
Pembayaran Bunga		(19,950,310)	(45,699,744)	Interest Payment
Penerimaan Bunga		2,854,480	9,844,506	Interest Received
Arus Kas Neto Diperoleh dari Aktivitas Operasi		68,903,483	248,276,515	Net Cash Flow Provided by Operating Activities
ARUS KAS DARI AKTIVITAS INVESTASI				CASH FLOWS FROM INVESTING ACTIVITIES
Penempatan Deposito yang Dijamin Aset Tetap	20	491,699	166,498	Pledge Time Deposits Placement Fixed Assets
Penjualan	17	5,088,720	1,213,040	Sales
Pembelian	17	(78,662,705)	(15,644,225)	Acquisition
Pencairan Deposito Berjangka	8	64,000,000	--	Disbursement of Time Deposits
Penambahan Aset Hak Guna	18	(2,592,056)	(2,546,310)	Addition of Right of Use Assets
Pembayaran Uang Muka Aset Tetap		(1,515,108)	(12,992,452)	Payment of Advances for Fixed Assets
Pinjaman kepada Pihak Berelasi		23,877,733	(20,233,550)	Loan to Related Parties
Penerimaan Dividen dari Entitas Asosiasi	15	750,000	6,809,021	Dividend Received from Associates
Penambahan Investasi pada Ventura Bersama	14	(59,492,966)	(27,205,663)	Addition of Investment on Joint Ventures
Pengurangan Investasi pada Ventura Bersama	14	99,707,824	307,939,609	Redemption of Investment on Joint Ventures
Pengurangan Investasi pada Entitas Asosiasi	15	--	48,888,000	Redemption of Investment in Associates
Penambahan Investasi pada Entitas Asosiasi	15	(128,350,270)	(7,987,301)	Addition Investment in Associates
Arus Kas Neto Diperoleh dari (Digunakan Untuk) Aktivitas Investasi		(76,697,129)	278,406,668	Net Cash Flow Provided by (Used in) Investing Activities
ARUS KAS DARI AKTIVITAS PENDANAAN				CASH FLOW FROM FINANCING ACTIVITIES
Pembayaran Utang Bank Jangka Pendek	21	(172,033,279)	(5,101,112,069)	Payment of Short Term Bank Loan
Penerimaan Utang Bank Jangka Pendek	21	200,525,430	4,464,381,358	Received of Short Term Bank Loan
Pembayaran Utang Bank Jangka Panjang	30	(30,690,857)	(97,220,873)	Payment of Long Term Bank Loan
Penerimaan Utang Bank Jangka Panjang	30	--	23,819,818	Received of Long Term Bank Loan
Pembayaran Dividen Entitas Anak		(5,264)	(450,052)	Payments of Dividend of Subsidiaries
Pembayaran kepada Pihak Berelasi		(248,645,716)	(23,214,777)	Payments to Related Parties
Penerimaan dari Pihak Berelasi		139,710,929	213,523,618	Received from Related Parties
Pembayaran Liabilitas Sewa		(680,161)	(616,908)	Payment for Lease Liabilities
Arus Kas Neto Digunakan untuk Aktivitas Pendanaan		(111,818,918)	(520,889,885)	Net Cash Flow Used in Financing Activities
KENAIKAN (PENURUNAN) NETO KAS DAN SETARA KAS		(119,612,564)	5,793,298	INCREASE (DECREASE) NET CASH AND CASH EQUIVALENTS
PENGARUH PERUBAHAN KURS VALUTA KAS DAN SETARA KAS		(1,755,319)	135,658	EFFECT FROM EXCHANGES RATES CHANGES IN CASH AND CASH EQUIVALENTS
KAS DAN SETARA KAS AWAL TAHUN		562,782,118	556,853,162	CASH AND CASH EQUIVALENTS AT THE BEGINNING OF THE YEAR
KAS DAN SETARA KAS AKHIR TAHUN		<u>441,414,235</u>	<u>562,782,118</u>	CASH AND CASH EQUIVALENTS AT THE END OF THE YEAR

Tambahan informasi aktivitas yang tidak mempengaruhi arus kas disajikan pada Catatan 52.

Additional information of non cash activities is presented in Note 52.

Catatan terlampir merupakan bagian yang tidak terpisahkan dari laporan keuangan konsolidasian secara keseluruhan

The accompanying notes form an integral part of these consolidated financial statements

**PT JAYA KONSTRUKSI MANGGALA PRATAMA Tbk
DAN ENTITAS ANAK
CATATAN ATAS LAPORAN KEUANGAN
KONSOLIDASIAN**

Untuk Tahun-tahun yang Berakhir
pada tanggal 31 Desember 2022 dan 2021
(Dalam Ribuan Rupiah, kecuali dinyatakan lain)

**PT JAYA KONSTRUKSI MANGGALA PRATAMA Tbk
AND SUBSIDIARIES
NOTES TO THE CONSOLIDATED
FINANCIAL STATEMENTS**

For the Years Ended
December 31, 2022 and 2021
(In Thousand Rupiah, unless otherwise stated)

1. Umum

1. General

1.a. Pendirian Perusahaan

PT Jaya Konstruksi Manggala Pratama Tbk ("Perusahaan") didirikan tanggal 23 Desember 1982 sesuai dengan Akta Notaris Hobropoerwanto, S.H., No. 45, yang telah diubah dengan Akta Notaris No. 21 tanggal 20 Mei 1983 dari Notaris yang sama dan telah diumumkan dalam Berita Negara No. 96 tanggal 2 Desember 1983, Tambahan No. 1031.

Anggaran dasar Perusahaan telah mengalami beberapa kali perubahan, terakhir dengan Akta Notaris No. 91 tanggal 22 Juni 2022 dari Aulia Taufani, S.H., Notaris di Jakarta. Perubahan anggaran dasar Perusahaan telah mendapatkan pengesahan dari Menteri Hukum dan Hak Asasi Manusia Republik Indonesia dengan keputusan No. AHU-0046342.AH.01.02 tanggal 6 Juli 2022.

Sesuai dengan pasal 3 ayat 2 anggaran dasar Perusahaan, Perusahaan dapat menjalankan kegiatan usaha utama dan kegiatan usaha penunjang.

Kegiatan usaha utama Perusahaan adalah sebagai berikut:

- a. Menjalankan usaha-usaha di bidang pembangunan;
- b. Menjalankan usaha-usaha di bidang perdagangan;
- c. Menjalankan usaha-usaha di bidang perindustrian; dan
- d. Menjalankan usaha-usaha di bidang jasa.

Kegiatan usaha penunjang Perusahaan adalah sebagai berikut:

- a. Real Estat yang dimiliki sendiri atau disewa; dan
- b. Perdagangan besar bahan dan barang kimia besar.

Perusahaan beralamat di Kantor Taman Bintaro Jaya Gedung B, Jalan Bintaro Raya, Jakarta. Perusahaan merupakan salah satu entitas anak PT Pembangunan Jaya dan mulai beroperasi secara komersial sejak tahun 1982.

Perusahaan merupakan bagian Grup Jaya. Entitas induk terakhir adalah PT Pembangunan Jaya.

1.b. Penawaran Umum Saham Perusahaan

Pada tanggal 26 November 2007, Perusahaan memperoleh Pernyataan Efektif dari Ketua Badan Pengawas Pasar Modal dan Lembaga Keuangan

1.a. Establishment of the Company

PT Jaya Konstruksi Manggala Pratama Tbk ("the Company") was established on December 23, 1982 in accordance with Notarial Deed No. 45 of Hobropoerwanto, S.H., which has been amended with Notarial Deed No. 21 from the same Notary, dated May 20, 1983 and was published in State Gazette No. 96, Supplement No. 1031 dated December 2, 1983.

The Company's Articles of Association has been amended several times, most recently by Notarial Deed No. 91 dated June 22, 2022 from Aulia Taufani, S.H., Notary in Jakarta. The change in the Company's articles of association has been approved by the Minister of Law and Human Rights of the Republic of Indonesia with Decree No. AHU-0046342.AH.01.02 dated July 6, 2022.

In accordance with article 3 paragraph 2 of the Company's articles of association, the Company may perform its main and support operations.

The Company's main operations are as follows:

- a. Operating in the field of construction;
- b. Operating in trading;
- c. Operating in industrial; and
- d. Operating in services.

The Company's support operations are as follows:

- a. Owned or leased real estate; and
- b. Large trade in materials and chemical goods.

The Company is domiciled in Kantor Taman Bintaro Jaya Office Building B, Jalan Bintaro Raya, Jakarta. The Company is one of the Subsidiaries of PT Pembangunan Jaya and started its commercial operations in 1982.

The Company is part of Jaya Group. The ultimate parent Group is PT Pembangunan Jaya.

1.b. Initial Public Offering of the Company's Shares

On November 26, 2007, the Company obtained the Effective Statement from the Chairman of the Capital Market Supervisory Agency and

**PT JAYA KONSTRUKSI MANGGALA PRATAMA Tbk
DAN ENTITAS ANAK
CATATAN ATAS LAPORAN KEUANGAN
KONSOLIDASIAN (Lanjutan)**

Untuk Tahun-tahun yang Berakhir
pada tanggal 31 Desember 2022 dan 2021
(Dalam Ribuan Rupiah, kecuali dinyatakan lain)

**PT JAYA KONSTRUKSI MANGGALA PRATAMA Tbk
AND SUBSIDIARIES
NOTES TO THE CONSOLIDATED
FINANCIAL STATEMENTS (Continued)**

For the Years Ended
December 31, 2022 and 2021
(In Thousand Rupiah, unless otherwise stated)

(BAPEPAM-LK) berdasarkan Surat Keputusan No. S-5976/BL/2007 tanggal 26 November 2007 untuk melakukan penawaran umum atas 300.000.000 saham dengan nilai nominal Rp100 (dalam Rupiah penuh) per saham dan harga pelaksanaan sebesar Rp615 (dalam Rupiah penuh) per saham. Saham Perusahaan tersebut telah diperdagangkan di Bursa Efek Indonesia (BEI) mulai tanggal 4 Desember 2007.

Pada Juli 2013, Perusahaan memperoleh pernyataan efektif dari Kepala Eksekutif Pengawas Pasar Modal Otoritas Jasa Keuangan (OJK) berdasarkan Surat Keputusan No. S-183/D.04/2013 tanggal 21 Juni 2013 untuk melakukan Penawaran Umum Terbatas I (PUT I) atas 326.170.397 saham dengan nilai nominal Rp100 (dalam Rupiah penuh) per saham dan harga pelaksanaan sebesar Rp1.400 (dalam Rupiah penuh) per saham.

Pada September 2013, BEI menyetujui pelaksanaan *stock split* atas saham Perseroan sehingga, saham Perseroan yang dicatatkan di Bursa menjadi 16.308.519.860, dengan nilai nominal saham Rp20 (dalam Rupiah Penuh).

Pada tanggal 31 Desember 2022 dan 2021 saham Perusahaan sejumlah 16.308.519.860 lembar saham telah dicatatkan pada BEI.

Financial Institution (Bapepam-LK) in its letters No. S-5976/BL/2007 dated November 26, 2007 for the Company's Initial Public Offering of 300,000,000 shares, with the par value of Rp100 (in full Rupiah) per share and the exercise price of Rp615 (in full Rupiah) per share. The Company's shares have been traded in Indonesian Stock Exchange (BEI) since December 4, 2007.

On July 2013, the Company obtained the effective statement from the Chief Financial Services Authority (OJK) Capital Market Supervisory Executive in its letters No. S-183/D.04/2013 dated June 21, 2013 regarding the Company's limited public offering of 326,170,397 shares, with the par value of Rp100 (in full Rupiah) per share and the exercise price of Rp1,400 (in full Rupiah) per share.

In September 2013, IDX approved the implementation of a stock split of the Company's shares so that the Company's shares listed on the Exchange became 16,308,519,860, with a nominal share value of Rp20 (in Full Rupiah).

As of December 31, 2022 and 2021, the Company's 16,308,519,860 outstanding shares have been listed on the BEI.

1.c. Struktur Entitas Anak

Perusahaan memiliki baik secara langsung maupun tidak langsung lebih dari 50% saham dan/atau mempunyai kendali atas manajemen entitas-entitas anak sebagai berikut:

1.c. Structure of the Subsidiaries

The Company has direct and indirect ownerships of more than 50% shares and/or has control in the following subsidiaries:

Entitas Anak/ Subsidiaries	Tempat Kedudukan/ Domicile	Kegiatan Usaha/ Nature of Business	Tahun Mulai Beroperasi/ Start of Operations	Persentase Kepemilikan (Langsung dan Tidak Langsung)/ Percentage of Ownership (Direct and Indirect)		Total Aset/ Total Assets	
				2022	2021	2022	2021
				%	%	Rp	Rp
Dikonsolidasi/Consolidated							
Kepemilikan Langsung/ Direct Ownership							
PT Jaya Trade Indonesia (JTI)	Jakarta	Perdagangan/Trading	1971	99.99	99.99	1,148,037,504	1,063,468,695
PT Jaya Beton Indonesia (JBI)	Tangerang	Produksi dan Perdagangan Barang Bangunan yang Dibuat dari Campuran Beton/Production and Trading of Building Goods made from Concrete Mixture	1978	99.90	99.90	558,307,894	520,308,826
PT Jaya Teknik Indonesia (JTN)	Jakarta	perdagangan, pembangunan, jasa dan perindustrian/Trading, building, services and industry	1970	99.99	99.99	447,135,370	470,052,202
PT Jaya Daido Concrete (JDC)	Tangerang	Produksi Tiang Pancang Beton Pra Tekan, Mengarahkan Tiang Pancang Beton, Desain dan Perencanaan Pondasi Tiang Pancang, Pelaksana dan Menganalisa Pengujian Muatan Beban/Production Of Prestressed Concrete Piles, Directing Of Concrete Piles, Design and Planning Of Pile Foundations, Carrying Out and Analyzing Load Bearing Tests	1991	88.76	88.76	18,629,619	17,982,327
PT Jaya Konstruksi Pratama Tol (JKPT)	Jakarta	Pembangunan dan Jasa/ Contractor and Services	2009	75.00	75.00	4,580,345	5,049,222

**PT JAYA KONSTRUKSI MANGGALA PRATAMA Tbk
DAN ENTITAS ANAK
CATATAN ATAS LAPORAN KEUANGAN
KONSOLIDASIAN (Lanjutan)**

Untuk Tahun-tahun yang Berakhir
pada tanggal 31 Desember 2022 dan 2021
(Dalam Ribuan Rupiah, kecuali dinyatakan lain)

**PT JAYA KONSTRUKSI MANGGALA PRATAMA Tbk
AND SUBSIDIARIES
NOTES TO THE CONSOLIDATED
FINANCIAL STATEMENTS (Continued)**

For the Years Ended
December 31, 2022 and 2021
(In Thousand Rupiah, unless otherwise stated)

Entitas Anak/ Subsidiaries	Tempat Kedudukan/ Domicile	Kegiatan Usaha/ Nature of Business	Tahun Mulai Beroperasi/ Start of Operations	Persentase Kepemilikan (Langsung dan Tidak Langsung)/ Percentage of Ownership (Direct and Indirect)		Total Aset/ Total Assets	
				2022	2021	2022	2021
				%	%	Rp	Rp
Dikonsolidasi/Consolidated							
Kepemilikan Tidak Langsung Melalui/ Indirect Ownership through							
PT Jaya Trade Indonesia							
PT Jaya Gas Indonesia	Jakarta	Dealer Gas Pertamina/Pertamina Gas Dealer	1970	99.99	99.99	70,105,100	82,373,487
PT Metroja Mandiri	Tangerang	Dealer Gas Pertamina/Pertamina Gas Dealer	1978	99.20	99.20	7,179,946	6,875,787
PT Toba Gena Utama	Belawan	Dealer Aspal Pertamina/Pertamina Asphalt Dealer	1991	99.00	99.00	85,570,126	81,086,196
PT Adibaroto Nugratama	Jakarta	Dealer Aspal dan Gas Pertamina/Pertamina Asphalt and LPG	1994	77.50	77.50	25,807,418	22,156,119
PT Adigas Jaya Pratama	Bandung	Dealer Gas Pertamina/Pertamina Gas Dealer	1997	80.00	80.00	8,414,450	7,465,188
PT Kenrope Utama	Bekasi	Stasiun Pengisian dan Pengangkutan Bulk Elpiji/Station LPG and Bulk Transportation	1997	80.00	80.00	14,307,785	14,060,552
PT Sarana Bitung Utama	Bitung	Dealer Aspal/Asphalt Dealer	1997	99.00	99.00	59,646,968	68,523,833
PT Sarana Lampung Utama	Lampung	Dealer Aspal/Asphalt Dealer	2004	99.00	99.00	59,304,603	45,258,242
PT Sarana Lombok Utama	Lombok	Perdagangan Aspal/Asphalt Trading	2006	99.00	99.00	77,668,333	58,041,514
PT Sarana Merpati Utama	Bandung	Dealer Aspal Pertamina/Pertamina Asphalt Dealer	2006	99.00	99.00	1,489,297	1,470,227
PT Global Bitumen Utama	Cirebon	Dealer Aspal dan Gas/Asphalt and LPG Dealer	2008	99.00	99.00	93,944,697	76,008,713
PT Sarana Jambi Utama	Jambi	Perdagangan Aspal/Asphalt Trading	2008	99.00	99.00	91,512,489	68,114,710
PT Sarana Aceh Utama	Aceh	Perdagangan Aspal/Asphalt Trading	2009	99.00	99.00	89,824,271	64,406,839
PT Sarana Mbay Utama	Flores	Dealer Aspal Pertamina/Pertamina Asphalt Dealer	2009	99.33	99.33	49,373,130	37,175,524
PT Kenrope Sarana Pratama	Bekasi	Stasiun Pengisian dan Pengangkutan Bulk Elpiji/Station LPG and Bulk Transportation	2010	80.00	80.00	9,348,299	7,182,768
PT Sarana Sampit Mentaya Utama	Sampit	Perdagangan Aspal/Asphalt Trading	2010	98.86	98.86	86,198,358	87,614,745
PT Kenrope Utama Sentul	Bogor	Stasiun Pengisian dan Pengangkutan Bulk Elpiji/Station LPG and Bulk Transportation	2011	80.00	80.00	7,608,036	5,502,102
PT Sarana Sumber Daya Utama	Jakarta	Pertambangan/Mining	2011	99.00	99.00	1,000,000	1,000,000
Jaya Trade Pte Ltd	Singapura	Penyewaan Kapal/Charter of Vessels	2014	100.00	100.00	138,156,406	136,989,660
PT Sarana Jatra Konstruksi Pratama	Jakarta	Pembangunan dan Perdagangan/Construction and Trading	2018	99.00	99.00	5,510,233	4,165,753
PT Jatra Prasarana Utama	Jakarta	Perdagangan/Trading	2019	99.00	99.00	7,885,644	6,875,787
PT Sarana Maluku Utama	Ambon	Pengolahan, Pengadaan Listrik, Gas, Uap, Konstruksi, Pengangkutan, Pergudangan, Aktivitas Profesional, Ilmiah, Teknik, Penyewaan Dan Sewa Guna Usaha Tanpa Hak Ops/Manufacturing Industry, Supply Of Electricity, Gas, Steam, Construction, Transportation, Warehousing, Professional Activities, Scientific, Engineering, Leasing and Leasing Without Option Rights.	2022	100.00	--	68,248,628	--
Kepemilikan Tidak Langsung Melalui/ Indirect Ownership through							
PT Jaya Beton Indonesia							
PT Jaya Celcon Prima	Jakarta	Manufaktur/Manufacturer	1980	55.00	55.00	52,484,461	56,129,268
Kepemilikan Tidak Langsung Melalui/ Indirect Ownership through							
PT Jaya Teknik Indonesia							
PT Jaya Multi Sarana Indonesia	Jakarta	Jasa, Perdagangan Umum, Pembangunan, Perbengkelan dan Perindustrian/Services, General Trading, Construction, Workshop and Industry	2018	99.93	99.93	2,016,973	3,644,813

PT Jatra Prasarana Utama (JPU)

Berdasarkan Akta No. 4 tanggal 12 April 2021 dibuat di hadapan Retno Rini P. Dewanto, S.H., Notaris di Jakarta, PT Jaya Trade Prasarana melakukan perubahan nama menjadi PT Jatra Prasarana Utama. Perubahan ini telah diterima pemberitahuannya oleh Menteri Hukum dan Hak Asasi Manusia melalui Surat Keputusan No. AHU-0022740.AH.01.02 Tahun 2021 tanggal 15 April 2021.

PT Sarana Maluku Utama

PT Sarana Maluku Utama didirikan berdasarkan Akta Notaris No. 16 tanggal 22 November 2021 dari Retno Rini Purwaningsih Dewanto, S.H. Akta Pendirian ini disahkan oleh Menteri Hukum dan Hak Asasi Manusia dalam Surat Keputusan

PT Jatra Prasarana Utama (JPU)

Based on Deed No. 4 dated April 12, 2021 made in presence of Retno Rini P. Dewanto, S.H., Notary in Jakarta, PT Jaya Trade Prasarana changed its name to PT Jatra Prasarana Utama. Notification of this change has been received by the Minister of Law and Human Rights through Decree No. AHU-0022740.AH.01.02 Year 2021, April 15, 2021.

PT Sarana Maluku Utama

PT Sarana Maluku Utama was established based on Notarial Deed No. 16 dated November 22, 2021 of Retno Rini Purwaningsih Dewanto, S.H. The Deed of Establishment was approved by the Minister of Law and Human Rights in his

**PT JAYA KONSTRUKSI MANGGALA PRATAMA Tbk
DAN ENTITAS ANAK
CATATAN ATAS LAPORAN KEUANGAN
KONSOLIDASIAN (Lanjutan)**

Untuk Tahun-tahun yang Berakhir
pada tanggal 31 Desember 2022 dan 2021
(Dalam Ribuan Rupiah, kecuali dinyatakan lain)

**PT JAYA KONSTRUKSI MANGGALA PRATAMA Tbk
AND SUBSIDIARIES
NOTES TO THE CONSOLIDATED
FINANCIAL STATEMENTS (Continued)**

For the Years Ended
December 31, 2022 and 2021
(In Thousand Rupiah, unless otherwise stated)

No. AHU-0075221.AH.01.01. TAHUN 2021 tanggal 25 November 2021. Ruang lingkup PT Sarana Maluku Utama adalah Industri pengolahan, pengadaan listrik, gas, uap, konstruksi, pengangkutan, pergudangan, aktivitas profesional, ilmiah, teknik, penyewaan dan sewa guna usaha tanpa hak opsi.

decision letter No AHU-0075221.AH.01.01.TAHUN 2021 dated November 25, 2021. The scope of PT Sarana Maluku Utama is manufacturing industry, supply of electricity, gas, steam, construction, transportation, warehousing, professional activities, scientific, engineering, leasing and leasing without option rights.

Modal yang disetor dan ditempatkan sebesar 2.000.000 lembar atau sebesar Rp2.000.000 dengan rincian sebagai berikut:

The paid-up and issued capital amounting to 2,000,000 shares or amounting to Rp2,000,000 with the following details:

- PT Jaya Trade Indonesia memiliki 99% kepemilikan atau sebesar 1.980.000 lembar saham dengan nilai sebesar Rp1.980.000;
- PT Jaya Gas Indonesia memiliki 1% kepemilikan atau sebesar 20.000 lembar saham dengan nilai sebesar Rp20.000;

- PT Jaya Trade Indonesia has 99% ownership or 1,980,000 shares with a value of Rp1,980,000;
- PT Jaya Gas Indonesia has 1% ownership or 20,000 shares with a value of Rp20,000;

1.d. Dewan Komisaris, Direksi dan Karyawan

Per 31 Desember 2022 dan 2021, Berdasarkan Akta No. 89 tanggal 22 Juni 2022 dan Akta No. 75 tanggal 22 Juni 2021, keduanya dari Notaris Aulia Taufani S.H., susunan Dewan Komisaris dan Direksi adalah sebagai berikut:

1.d. Board of Commissioners, Directors and Employees

As of December 31, 2022 and 2021, based on Deed No. 89 dated 22 June 2022 and Deed No. 75 dated 22 June 2021, both from Notary Aulia Taufani S.H., the composition of the Board of Commissioners and Board of Directors is as follows:

	2022	2021	
Dewan Komisaris			Board of Commissioners
Presiden Komisaris :	LetJen TNI (Purn.) Dr. (H.C.) H. Sutiyo, SH	Trisna Muliadi :	President Commissioner
Komisaris :	Masagoes Ismail Ning	Masagoes Ismail Ning :	Commissioners
Komisaris Independen :	Frans Satyaki Sunito Kristianto Indrawan	Kristianto Indrawan : Frans Satyaki Sunito	Independent Commissioners
Direksi			Directors
Presiden Direktur :	Umar Ganda	Umar Ganda :	President Director
Wakil Presiden Direktur :	Ida Bagus Rajendra Okky Dharmosetio	Okky Dharmosetio : Ida Bagus Rajendra	Vice President Director
Direktur :	Zali Yahya Hardjanto Agus Priambodo	Zali Yahya : Hardjanto Agus Priambodo	Directors

Jumlah karyawan Perusahaan dan entitas anak ("Grup") per 31 Desember 2022 dan 2021 masing-masing 1.238 dan 1.304 orang (tidak diaudit).

The Company and subsidiaries ("the Group") number of employees as of December 31, 2022 and 2021 are 1,238 and 1,304 respectively (unaudited).

1.e. Komite Audit

Sesuai dengan surat keputusan tanggal 18 Oktober 2022 No. JKON/KOM/-/0005-1/10-2022, susunan Komite Audit Perusahaan adalah sebagai berikut::

1.e. Audit Committee

In accordance with the decision letter dated October 18, 2022 No. JKON/KOM/-/0005-1/10-2022, the Company's Audit Committee are as follows:

	2022	2021	
Komite Audit			Audit Committee
Ketua :	Kristianto Indrawan	Kristianto Indrawan :	Chairman
Anggota :	Sri Nugroho	Lien Lien Anggrahini :	Members
Anggota :	Jopi Sulistio	Jopi Sulistio :	Members

Kepala Satuan Pengawas Internal dan Sekretaris Perusahaan pada tanggal 31 Desember 2022 dan 2021 adalah Rahmi Indah Fajar Sari dan Hardjanto Agus Priambodo.

Head of Internal Audit and Corporate Secretary as of December 31, 2022 and 2021 are Rahmi Indah Fajar Sari and Hardjanto Agus Priambodo.

2. Kebijakan Akuntansi Signifikan

2.a. Pernyataan Kepatuhan

Laporan keuangan konsolidasian telah disusun dan disajikan sesuai dengan Standar Akuntansi Keuangan di Indonesia yang meliputi Pernyataan Standar Akuntansi Keuangan (PSAK) dan Interpretasi Standar Akuntansi Keuangan (ISAK) yang diterbitkan oleh Dewan Standar Akuntansi Indonesia-Ikatan Akuntan Indonesia (DSAK-IAI), serta peraturan Pasar Modal yang berlaku antara lain Peraturan Otoritas Jasa Keuangan/Badan Pengawas Pasar Modal dan Lembaga Keuangan (OJK/Bapepam-LK) No. VIII.G.7 tentang pedoman penyajian laporan keuangan, keputusan Ketua Bapepam-LK No. KEP-347/BL/2012 tentang penyajian dan pengungkapan laporan keuangan emiten atau perusahaan publik.

2.b. Dasar Pengukuran dan Penyusunan Laporan Keuangan Konsolidasian

Laporan keuangan konsolidasian disusun dan disajikan berdasarkan asumsi kelangsungan usaha serta atas dasar akrual, kecuali laporan arus kas konsolidasian. Dasar pengukuran dalam penyusunan laporan keuangan konsolidasian ini adalah konsep biaya perolehan, kecuali beberapa akun tertentu yang didasarkan pengukuran lain sebagaimana dijelaskan dalam kebijakan akuntansi masing-masing akun tersebut. Biaya perolehan umumnya didasarkan pada nilai wajar imbalan yang diserahkan dalam pemerolehan aset.

Laporan arus kas konsolidasian disusun dengan menggunakan metode langsung dengan mengelompokkan arus kas dalam aktivitas operasi, investasi dan pendanaan.

Mata uang penyajian yang digunakan dalam penyusunan laporan keuangan konsolidasian ini adalah Rupiah yang merupakan mata uang fungsional Grup. Setiap entitas di dalam Grup menetapkan mata uang fungsional sendiri dan unsur-unsur dalam laporan keuangan konsolidasian dari setiap entitas diukur berdasarkan mata uang fungsional tersebut.

2.c. Pernyataan dan Interpretasi Standar Akuntansi Baru dan Revisi yang Berlaku Efektif pada Tahun Berjalan

Berikut amendemen dan penyesuaian atas standar yang berlaku efektif untuk periode yang dimulai pada atau setelah 1 Januari 2022, dengan penerapan dini diperkenankan yaitu:

2. Significant Accounting Policies

2.a. Statement of Compliance

The consolidated financial statements were prepared and presented in accordance with Indonesian Financial Accounting Standards which include the Statement of Financial Accounting Standards (PSAK) and Interpretation of Financial Accounting Standards (ISAK) issued by the Financial Accounting Standard Board-Indonesian Institute of Accountant (DSAK-IAI), and regulations in the Capital Market include Regulations of Financial Services Authority/Capital Market and Supervisory Board and Financial Institution (OJK/Bapepam-LK) No. VIII.G.7 regarding guidelines for the presentation of financial statements, decree of Chairman of Bapepam-LK No. KEP-347/BL/2012 regarding presentation and disclosure of financial statements of the issuer or public company.

2.b. The Basis of Measurement and Preparation of Consolidated Financial Statements

The consolidated financial statements have been prepared and presented based on going concern assumption and accrual basis of accounting, except for the consolidated statements of cash flows. Basis of measurement in preparation of these consolidated financial statements is the historical costs concept, except for certain accounts which have been prepared on the basis of other measurements as described in their respective policies. Historical cost is generally based on the fair value of the consideration given in exchange for assets.

The consolidated statements of cash flows are prepared based on the direct method by classifying cash flows into operating, investing and financing activities.

The presentation currency used in the preparation of the consolidated financial statements is Indonesian Rupiah which is the functional currency of the Group. Each entity in the Group determines its own functional currency and items included in the consolidated financial statements of each entity are measured using that functional currency.

2.c. New and Revised Statements and Interpretation of Financial Accounting Standards Effective in the Current Year

The followings are amendments and improvements to standard which effective for periods beginning on or after January 1, 2022, with early adoption is permitted, are as follows:

**PT JAYA KONSTRUKSI MANGGALA PRATAMA Tbk
DAN ENTITAS ANAK
CATATAN ATAS LAPORAN KEUANGAN
KONSOLIDASIAN (Lanjutan)**

Untuk Tahun-tahun yang Berakhir
pada tanggal 31 Desember 2022 dan 2021
(Dalam Ribuan Rupiah, kecuali dinyatakan lain)

- Amendemen PSAK 22: Kombinasi Bisnis tentang Referensi ke Kerangka Konseptual;
- Amendemen PSAK 57: Provisi, Liabilitas Kontinjensi, dan Aset Kontinjensi tentang Kontrak Merugi-Biaya Memenuhi Kontrak;
- Amendemen PSAK 16: Aset Tetap tentang Hasil Sebelum Penggunaan yang Diintensikan;
- PSAK 69 (Penyesuaian Tahunan 2020): Agrikultur;
- PSAK 71 (Penyesuaian Tahunan 2020): Instrumen Keuangan; dan
- PSAK 73 (Penyesuaian Tahunan 2020): Sewa.

Implementasi dan standar-standar tersebut tidak memiliki dampak yang signifikan terhadap jumlah yang dilaporkan di periode berjalan atau tahun sebelumnya.

2.d. Prinsip-prinsip Konsolidasi

Laporan keuangan konsolidasian mencakup laporan keuangan Perusahaan dan entitas anak seperti disebutkan pada Catatan 1.c.

Entitas anak adalah entitas yang dikendalikan oleh Grup, yakni Grup terekspos, atau memiliki hak, atas imbal hasil variabel dari keterlibatannya dengan entitas dan memiliki kemampuan untuk mempengaruhi imbal hasil tersebut melalui kemampuan kini untuk mengarahkan aktivitas relevan dari entitas (kekuasaan atas *investee*).

Keberadaan dan dampak dari hak suara potensial dimana Grup memiliki kemampuan praktis untuk melaksanakan (yakni hak substantif) dipertimbangkan saat menilai apakah Grup mengendalikan entitas lain.

Laporan keuangan konsolidasian Grup mencakup hasil usaha, arus kas, aset dan liabilitas dari Perusahaan dan seluruh entitas anak yang, secara langsung dan tidak langsung, dikendalikan oleh Perusahaan.

Entitas anak dikonsolidasikan sejak tanggal efektif akuisisi, yaitu tanggal dimana Grup secara efektif memperoleh pengendalian atas bisnis yang diakuisisi, sampai tanggal pengendalian berakhir.

Entitas induk menyusun laporan keuangan konsolidasian dengan menggunakan kebijakan akuntansi yang sama untuk transaksi dan peristiwa lain dalam keadaan yang serupa. Seluruh transaksi, saldo, penghasilan, beban, dan arus kas dalam intra kelompok usaha

**PT JAYA KONSTRUKSI MANGGALA PRATAMA Tbk
AND SUBSIDIARIES
NOTES TO THE CONSOLIDATED
FINANCIAL STATEMENTS (Continued)**

For the Years Ended
December 31, 2022 and 2021
(In Thousand Rupiah, unless otherwise stated)

- Amendment PSAK 22: Business Combinations regarding Reference to Conceptual Frameworks;
- Amendment PSAK 57: Provisions, Contingent Liabilities, and Contingent Assets regarding Onerous Contracts – Cost of Fulfilling the Contracts;
- Amendment PSAK 16: Property, Plant and Equipment regarding Proceeds before Intended Use;
- PSAK 69 (Annual Improvement 2020): Agriculture;
- PSAK 71 (Annual Improvement 2020): Financial Instruments; and
- PSAK 73 (Annual Improvement 2020): Leases.

The implementation of the above standards had no significant effect on the amounts reported for the current period or prior financial year.

2.d. Principles of Consolidation

The consolidated financial statements incorporate the financial statements of the Company and its subsidiaries as described in Note 1.c.

A subsidiary is an entity controlled by the Group, i.e the Group is exposed, or has rights, to variable returns from its involvement with the entity and has the ability to affect those returns through its current ability to direct the entity's relevant activities (power over the investee).

The existence and effect of substantive potential voting rights that the Group has the practical ability to exercise (i.e substantive rights) are considered when assessing whether the Group controls another entity.

The Group's consolidated financial statements incorporate the results, cash flows, assets and liabilities of the Company and all of its directly and indirectly controlled subsidiaries.

Subsidiaries are consolidated from the effective date of acquisition, which is the date on which the Group effectively obtains control of the acquired business, until that control ceases.

A parent prepares consolidated financial statements using uniform accounting policies for like transactions and other events in similar circumstances. All intragroup transactions, balances, income, expenses and cash flows relating to transaction between entities of the

**PT JAYA KONSTRUKSI MANGGALA PRATAMA Tbk
DAN ENTITAS ANAK
CATATAN ATAS LAPORAN KEUANGAN
KONSOLIDASIAN (Lanjutan)**

Untuk Tahun-tahun yang Berakhir
pada tanggal 31 Desember 2022 dan 2021
(Dalam Ribuan Rupiah, kecuali dinyatakan lain)

terkait dengan transaksi antar entitas dalam kelompok usaha dieliminasi secara penuh.

Grup mengatribusikan laba rugi dan setiap komponen dari penghasilan komprehensif lain kepada pemilik entitas induk dan kepentingan nonpengendali meskipun hal tersebut mengakibatkan kepentingan nonpengendali memiliki saldo defisit. Grup menyajikan kepentingan nonpengendali di ekuitas dalam laporan posisi keuangan konsolidasian, terpisah dari ekuitas pemilik entitas induk.

Perubahan dalam bagian kepemilikan entitas induk pada entitas anak yang tidak mengakibatkan hilangnya pengendalian adalah transaksi ekuitas (yaitu transaksi dengan pemilik dalam kapasitasnya sebagai pemilik). Ketika proporsi ekuitas yang dimiliki oleh kepentingan nonpengendali berubah, Grup menyesuaikan jumlah tercatat kepentingan pengendali dan kepentingan nonpengendali untuk mencerminkan perubahan kepemilikan relatifnya dalam entitas anak.

Selisih antara jumlah dimana kepentingan nonpengendali disesuaikan dan nilai wajar dari jumlah yang diterima atau dibayarkan diakui langsung dalam ekuitas dan diatribusikan pada pemilik dari entitas induk.

Jika Grup kehilangan pengendalian, maka Grup:

- (a) Menghentikan pengakuan aset (termasuk *goodwill*) dan liabilitas entitas anak pada jumlah tercatatnya ketika pengendalian hilang;
- (b) Menghentikan pengakuan jumlah tercatat setiap kepentingan nonpengendali pada entitas anak terdahulu ketika pengendalian hilang (termasuk setiap komponen penghasilan komprehensif lain yang diatribusikan pada kepentingan nonpengendali);
- (c) Mengakui nilai wajar pembayaran yang diterima (jika ada) dari transaksi, peristiwa, atau keadaan yang mengakibatkan hilangnya pengendalian;
- (d) Mengakui sisa investasi pada entitas anak terdahulu pada nilai wajarnya pada tanggal hilangnya pengendalian;
- (e) Mereklasifikasi ke laba rugi, atau mengalihkan secara langsung ke saldo laba jika disyaratkan oleh SAK lain, jumlah yang diakui dalam penghasilan komprehensif lain dalam kaitan dengan entitas anak; dan
- (f) Mengakui perbedaan apapun yang dihasilkan sebagai keuntungan atau kerugian dalam laba rugi yang diatribusikan kepada entitas induk.

**PT JAYA KONSTRUKSI MANGGALA PRATAMA Tbk
AND SUBSIDIARIES
NOTES TO THE CONSOLIDATED
FINANCIAL STATEMENTS (Continued)**

For the Years Ended
December 31, 2022 and 2021
(In Thousand Rupiah, unless otherwise stated)

group are eliminated in full.

The Group attributed the profit or loss and each component of other comprehensive income to the owners of the parent and non-controlling interest even though this results in the non-controlling interests having a deficit balance. The Group presents non-controlling interest in equity in the consolidated statement of financial position, separately from the equity owners of the parent.

Changes in the parent's ownership interest in a subsidiary that do not result in loss of control are equity transactions (i.e. transactions with owners in their capacity as owners). When the proportion of equity held by non-controlling interest change, the Group adjusted the carrying amounts of the controlling interest and non-controlling interest to reflect the changes in their relative interest in the subsidiaries.

Any difference between the amount by which the non-controlling interests are adjusted and the fair value of the consideration paid or received is recognized directly in equity and attributed to the owners of the parent.

If the Group loses control, the Group:

- (a) Derecognizes the assets (including *goodwill*) and liabilities of the subsidiary at their carrying amounts at the date when control is lost;
- (b) Derecognizes the carrying amount of any non-controlling interests in the former subsidiary at the date when control is lost (including any components of other comprehensive income attributable to them);
- (c) Recognizes the fair value of the consideration received (if any) from the transaction, event or circumstances that resulted in the loss of control;
- (d) Recognizes any investment retained in the former subsidiary at fair value at the date when control is lost;
- (e) Reclassify to profit or loss, or transfer directly to retained earnings if required by other SAKs, the amount recognized in other comprehensive income in relation to the subsidiary; and
- (f) Recognizes any resulting difference as a gain or loss attributable to the parent.

**PT JAYA KONSTRUKSI MANGGALA PRATAMA Tbk
DAN ENTITAS ANAK
CATATAN ATAS LAPORAN KEUANGAN
KONSOLIDASIAN (Lanjutan)**

Untuk Tahun-tahun yang Berakhir
pada tanggal 31 Desember 2022 dan 2021
(Dalam Ribuan Rupiah, kecuali dinyatakan lain)

**PT JAYA KONSTRUKSI MANGGALA PRATAMA Tbk
AND SUBSIDIARIES
NOTES TO THE CONSOLIDATED
FINANCIAL STATEMENTS (Continued)**

For the Years Ended
December 31, 2022 and 2021
(In Thousand Rupiah, unless otherwise stated)

2.e. Transaksi dan Saldo dalam Mata Uang Asing

Dalam menyiapkan laporan keuangan, setiap entitas di dalam Grup mencatat dengan menggunakan mata uang dari lingkungan ekonomi utama di mana entitas beroperasi (“mata uang fungsional”). Mata uang fungsional Perusahaan dan entitas anak adalah Rupiah, kecuali Jaya Trade Pte. Ltd.

Mata uang fungsional Jaya Trade Pte. Ltd., entitas anak JTI adalah Dolar Amerika Serikat (USD). Untuk tujuan penyajian laporan keuangan konsolidasian, aset dan liabilitas Jaya Trade Pte. Ltd. pada tanggal laporan dijabarkan menggunakan kurs penutup yang berlaku pada tanggal laporan posisi keuangan, sedangkan pendapatan dan beban dijabarkan dengan menggunakan kurs rata-rata. Selisih kurs yang dihasilkan diakui dalam penghasilan komprehensif lain.

Transaksi-transaksi selama tahun berjalan dalam mata uang asing dicatat dalam Rupiah dengan kurs *spot* antara Rupiah dan valuta asing pada tanggal transaksi.

Pada akhir periode pelaporan, pos moneter dalam mata uang asing dijabarkan ke dalam Rupiah menggunakan kurs penutup, yaitu kurs tengah Bank Indonesia (dalam Rupiah penuh) pada 31 Desember 2022 dan 31 Desember 2021 sebagai berikut:

EURO 1
USD 1
SGD 1
JPY 100
GBP 1
CNY 1

Selisih kurs yang timbul dari penyelesaian pos moneter dan dari penjabaran pos moneter dalam mata uang asing diakui dalam laba rugi.

2.f. Transaksi dan Saldo dengan Pihak Berelasi

Pihak berelasi adalah orang atau entitas yang terkait dengan entitas pelapor:

- a) Orang atau anggota keluarga terdekat mempunyai relasi dengan entitas pelapor jika orang tersebut:
 - i. Memiliki pengendalian atau pengendalian bersama atas entitas pelapor;

2.e. Foreign Currencies Transactions and Balances

In preparing financial statements, each of the entities within the Group record by using the currency of the primary economic environment in which the entity operates (“the functional currency”). The functional currency of the Company and its subsidiaries is Rupiah, except Jaya Trade Pte. Ltd.

The functional currency of Jaya Trade Pte. Ltd., a JTI’s subsidiary, is United States Dollar (USD). For presentation purposes of consolidated financial statements, assets and liabilities of Jaya Trade Pte. Ltd at reporting date are translated at the closing rate at statement of financial position date, while revenues and expenses are translated using average rate for the period. All resulting exchange differences shall be recognized in other comprehensive income.

Transactions during the year in foreign currencies are recorded in Rupiah by applying to the foreign currency amount the spot exchange rate between Rupiah and the foreign currency at the date of transactions.

At the end of reporting period, foreign currency monetary items are translated to Rupiah using the closing rate, i.e middle rate of Bank of Indonesia (in full Rupiah) at December 31, 2022 and 2021 are as follows:

	2022	2021
	Rp	Rp
EURO 1	16,712.63	16,126.84
USD 1	15,731.00	14,269.00
SGD 1	11,659.08	10,533.77
JPY 100	11,756.67	12,388.98
GBP 1	18,925.98	19,200.39
CNY 1	2,257.12	2,238.04

Exchange differences arising on the settlement of monetary items or on translating monetary items in foreign currencies are recognized in profit or loss.

2.f. Related Parties Transactions and Balance

Related parties are the person or entities which has relation with reporting entity:

- a) A person or a close member of that person’s family is related to a reporting entity if that person:
 - i. Has control or joint control over the reporting entity;

**PT JAYA KONSTRUKSI MANGGALA PRATAMA Tbk
DAN ENTITAS ANAK
CATATAN ATAS LAPORAN KEUANGAN
KONSOLIDASIAN (Lanjutan)**

Untuk Tahun-tahun yang Berakhir
pada tanggal 31 Desember 2022 dan 2021
(Dalam Ribuan Rupiah, kecuali dinyatakan lain)

- ii. Memiliki pengaruh signifikan atas entitas pelapor; atau
 - iii. Personil manajemen kunci entitas pelapor atau entitas induk entitas pelapor.
- b) Satu entitas berelasi dengan entitas pelapor jika memenuhi salah satu hal berikut:
- i. Entitas dan entitas pelapor adalah anggota dari kelompok usaha yang sama (artinya entitas induk, entitas anak berikutnya terkait dengan entitas lain);
 - ii. Satu entitas adalah entitas asosiasi atau ventura bersama dengan entitas lain (atau entitas asosiasi atau ventura bersama yang merupakan anggota suatu kelompok usaha, yang mana entitas lain tersebut adalah anggotanya);
 - iii. Kedua entitas tersebut adalah ventura bersama dari pihak ketiga yang sama;
 - iv. Satu entitas adalah ventura bersama dari entitas ketiga dan entitas yang lain adalah entitas asosiasi dari entitas ketiga;
 - v. Entitas tersebut adalah suatu program imbalan pasca kerja untuk imbalan kerja dari salah satu entitas pelapor atau entitas yang terkait dengan entitas pelapor. Jika entitas pelapor adalah entitas yang menyelenggarakan program tersebut, maka entitas sponsor juga berelasi dengan entitas pelapor;
 - vi. Entitas yang dikendalikan atau dikendalikan bersama oleh orang yang diidentifikasi dalam huruf (a);
 - vii. Orang yang diidentifikasi dalam huruf (a) (i) memiliki pengaruh signifikan atas entitas atau personil manajemen kunci entitas (atau entitas induk dari entitas); atau
 - viii. Entitas atau anggota dari kelompok yang mana entitas merupakan bagian dari kelompok tersebut, menyediakan jasa personil manajemen kunci kepada entitas pelapor atau kepada entitas induk dari entitas pelapor.

Seluruh transaksi dan saldo yang signifikan dengan pihak berelasi diungkapkan dalam Catatan yang relevan.

2.g. Instrumen Keuangan

Grup mengakui aset keuangan atau liabilitas keuangan dalam laporan posisi keuangan konsolidasian, jika dan hanya jika, Grup menjadi salah satu pihak dalam ketentuan pada kontrak instrumen tersebut. Pada saat pengakuan awal aset keuangan atau liabilitas keuangan, Grup mengukur pada nilai wajarnya. Dalam hal aset keuangan atau liabilitas keuangan tidak diukur pada nilai wajar melalui laba rugi, nilai wajar

**PT JAYA KONSTRUKSI MANGGALA PRATAMA Tbk
AND SUBSIDIARIES
NOTES TO THE CONSOLIDATED
FINANCIAL STATEMENTS (Continued)**

For the Years Ended
December 31, 2022 and 2021
(In Thousand Rupiah, unless otherwise stated)

- ii. Has significant influence over the reporting entity; or
- iii. Is a member of the key management personnel of the reporting entity or of a parent of the reporting entity.

b) An entity related to the reporting entity if it meets one of the following:

- i. The Entity and the reporting entity are members of the same group (which means that each parent, subsidiary and fellow subsidiary is related to the others);
- ii. One entity is an associate or joint venture of the other entity (or an associates or joint venture of a member of a group of which the other entity is a member);
- iii. Both entities are joint ventures of the same third party;
- iv. One entity is a joint venture of a third entity and the other entity is an associate of the third entity;
- v. The entity is a post-employment benefit plan for the benefit of employees of either the reporting entity or an entity related to the reporting entity. If the reporting entity is itself such a plan, the sponsoring employers are also related to the reporting entity;
- vi. The entity is controlled or jointly controlled by a person identified in (a);
- vii. A person identified in subparagraph (a) (i) has significant influence over the entity or the entity key management personnel (or the parent entity of the entity); or
- viii. The entity or any members of a group of which it is a part, provides key management personnel service to the reporting entity or to the parent of the reporting entity.

All significant transactions and balances with related parties are disclosed in the relevant Notes.

2.g. Financial Instrument

The Group recognizes a financial asset or a financial liability in the consolidated statement of financial position when, and only when, it becomes a party to the contractual provisions of the instrument. At initial recognition, the Group measures all financial assets and financial liabilities at its fair value. In the case of a financial asset or financial liability not at fair value through profit or loss, fair value plus or minus with the

**PT JAYA KONSTRUKSI MANGGALA PRATAMA Tbk
DAN ENTITAS ANAK
CATATAN ATAS LAPORAN KEUANGAN
KONSOLIDASIAN (Lanjutan)**

Untuk Tahun-tahun yang Berakhir
pada tanggal 31 Desember 2022 dan 2021
(Dalam Ribuan Rupiah, kecuali dinyatakan lain)

tersebut ditambah atau dikurang dengan biaya transaksi yang dapat diatribusikan secara langsung dengan perolehan atau penerbitan aset keuangan atau liabilitas keuangan tersebut.

Biaya transaksi yang dikeluarkan sehubungan dengan perolehan aset keuangan dan penerbitan liabilitas keuangan yang diklasifikasikan pada nilai wajar melalui laba rugi dibebankan segera.

Pengukuran selanjutnya aset keuangan

Aset keuangan Grup diklasifikasikan sebagai berikut: aset keuangan yang diukur pada biaya perolehan yang diamortisasi, aset keuangan yang diukur pada nilai wajar melalui penghasilan komprehensif lain, aset keuangan yang diukur pada nilai wajar melalui laba rugi.

Aset keuangan diklasifikasikan menjadi kategori tersebut di atas dengan menggunakan dua dasar yaitu: model bisnis Grup dalam mengelola aset keuangan dan karakteristik arus kas kontraktual dari aset keuangan.

i. Aset Keuangan yang Diukur pada Biaya Perolehan Diamortisasi

Aset keuangan diukur pada biaya perolehan diamortisasi ketika kedua kondisi berikut terpenuhi:

- (1) Aset keuangan dikelola dalam model bisnis yang bertujuan untuk memiliki aset keuangan dalam rangka mendapatkan arus kas kontraktual saja; dan
- (2) Persyaratan kontraktual dari aset keuangan tersebut memberikan hak pada tanggal tertentu atas arus kas yang semata dari pembayaran pokok dan bunga (*solely payments of principal and interest-SPPI*) dari jumlah pokok terutang.

Aset keuangan ini diukur pada jumlah yang diakui pada awal pengakuan dikurangi dengan pembayaran pokok, kemudian dikurangi atau ditambah dengan jumlah amortisasi kumulatif atas perbedaan jumlah pengakuan awal dengan jumlah pada saat jatuh tempo, dan penurunan nilainya.

Pendapatan keuangan dihitung dengan metode menggunakan suku bunga efektif dan diakui di laba rugi. Perubahan pada nilai wajar diakui di laba rugi ketika aset dihentikan atau direklasifikasi.

Aset keuangan yang diklasifikasikan menjadi aset keuangan yang diukur pada biaya perolehan diamortisasi dapat dijual ketika

**PT JAYA KONSTRUKSI MANGGALA PRATAMA Tbk
AND SUBSIDIARIES
NOTES TO THE CONSOLIDATED
FINANCIAL STATEMENTS (Continued)**

For the Years Ended
December 31, 2022 and 2021
(In Thousand Rupiah, unless otherwise stated)

transaction costs that are directly attributable to the acquisition or issue of the financial asset or financial liability.

Transaction costs incurred on acquisition of a financial asset and issue of a financial liability classified at fair value through profit or loss are expensed immediately.

Subsequent measurement of financial assets

The Group financial assets are classified into the following specified categories: financial assets at amortized costs, financial assets at fair value through other comprehensive income, and financial assets at fair value through profit or loss.

Financial assets are classified into these categories on the basis of both: the Group's business model for managing the financial assets and the contractual cash flow characteristics of the financial asset.

i. Financial Assets Measured at Amortized Costs

Financial assets are measured at amortized costs if both of the following conditions are met:

- (1) *The financial assets is held within a business model whose objective is to hold the financial assets in order to collect contractual cash flow; and*
- (2) *The contractual term of the financial asset give rise on specified dates to cash flows that are solely payments of principal and interest ("SPPI") on the principal amount outstanding.*

The financial asset is measured at the amount recognized at initial recognition minus principal repayments, plus or minus the cumulative amortization of any difference between that initial amount and the maturity amount, and any loss allowance.

Interest income is calculated using the effective interest method and is recognized in profit or loss. Changes in fair value are recognized in profit and loss when the asset is derecognized or reclassified.

Financial assets classified to amortized cost may be sold where there is an increase in credit risk. Disposals for other reasons are

**PT JAYA KONSTRUKSI MANGGALA PRATAMA Tbk
DAN ENTITAS ANAK
CATATAN ATAS LAPORAN KEUANGAN
KONSOLIDASIAN (Lanjutan)**

Untuk Tahun-tahun yang Berakhir
pada tanggal 31 Desember 2022 dan 2021
(Dalam Ribuan Rupiah, kecuali dinyatakan lain)

terdapat peningkatan risiko kredit. Penghentian untuk alasan lain diperbolehkan namun jumlah penjualan tersebut harus tidak signifikan jumlahnya atau tidak sering.

ii. Aset Keuangan yang Diukur pada Nilai Wajar Melalui Penghasilan Komprehensif Lain ("FVTOCI")

Aset keuangan diukur pada FVTOCI jika kedua kondisi berikut terpenuhi:

- (1) Aset keuangan dikelola dalam model bisnis yang tujuannya akan terpenuhi dengan mendapatkan arus kas kontraktual dan menjual aset keuangan; dan
- (2) Persyaratan kontraktual dari aset keuangan tersebut memberikan hak pada tanggal tertentu atas arus kas yang semata dari pembayaran pokok dan bunga (*solely payments of principal and interest-SPPI*) dari jumlah pokok terutang.

Aset keuangan tersebut diukur sebesar nilai wajar, dimana keuntungan atau kerugian diakui dalam penghasilan komprehensif lain, kecuali untuk kerugian akibat penurunan nilai dan keuntungan atau kerugian akibat perubahan kurs, diakui pada laba rugi. Ketika aset keuangan tersebut dihentikan pengakuannya atau direklasifikasi, keuntungan atau kerugian kumulatif yang sebelumnya diakui dalam penghasilan komprehensif lain direklasifikasi dari ekuitas ke laba rugi sebagai penyesuaian reklasifikasi.

iii. Aset Keuangan yang Diukur pada Nilai Wajar Melalui Laba Rugi ("FVTPL")

Aset keuangan yang diukur pada FVTPL adalah aset keuangan yang tidak memenuhi kriteria untuk diukur pada biaya perolehan diamortisasi atau untuk diukur FVTOCI.

Setelah pengakuan awal, aset keuangan yang diukur pada FVTPL diukur pada nilai wajarnya. Keuntungan atau kerugian yang timbul dari perubahan nilai wajar aset keuangan diakui dalam laba rugi.

Aset keuangan berupa derivatif dan investasi pada instrumen ekuitas tidak memenuhi kriteria untuk diukur pada biaya perolehan diamortisasi atau kriteria untuk diukur pada FVTOCI, sehingga diukur pada FVTPL. Namun demikian, Grup dapat menetapkan pilihan yang tidak dapat dibatalkan saat pengakuan awal atas investasi pada

**PT JAYA KONSTRUKSI MANGGALA PRATAMA Tbk
AND SUBSIDIARIES
NOTES TO THE CONSOLIDATED
FINANCIAL STATEMENTS (Continued)**

For the Years Ended
December 31, 2022 and 2021
(In Thousand Rupiah, unless otherwise stated)

permitted but such sales should be insignificant in value or infrequent in nature.

ii. Financial Assets Measured at Fair Value Through Other Comprehensive Income ("FVTOCI")

The financial assets are measured at FVTOCI if both of the following conditions are met:

- (1) The financial assets is hold within a business model whose objective is achieved by both collect contractual cash flows and selling the financial assets; and*
- (2) The contractual terms of the financial asset give rise on specified dates to cash flows that are solely payments of principal and interest ("SPPI") on the principal amount outstanding.*

The financial assets are measured at fair value, where the changes in fair value are recognized in other comprehensive income (OCI), except for impairment losses and foreign exchange gains and losses, are recognized in profit or loss. When the asset is derecognized or reclassified, changes in fair value previously recognized in other comprehensive income and accumulated in equity are reclassified from equity to profit and loss as a reclassification adjustment.

iii. Financial Assets at Fair Value Through Profit or Loss ("FVTPL")

Financial assets measured at FVTPL are those which do not meet both criteria for neither amortized costs nor FVTOCI.

After initial recognition, FVTPL financial assets are measured at fair value. The changes in fair value are recognized in profit or loss.

Financial assets in form of derivatives and investment in equity instrument are not eligible to meet both criteria for amortized costs or fair value through other comprehensive income FVTOCI. Hence, these are measured at fair value through profit or loss FVTPL. Nonetheless, the Group may irrevocably designate an investment in

**PT JAYA KONSTRUKSI MANGGALA PRATAMA Tbk
DAN ENTITAS ANAK
CATATAN ATAS LAPORAN KEUANGAN
KONSOLIDASIAN (Lanjutan)**

Untuk Tahun-tahun yang Berakhir
pada tanggal 31 Desember 2022 dan 2021
(Dalam Ribuan Rupiah, kecuali dinyatakan lain)

instrumen ekuitas yang bukan untuk diperjualbelikan dalam waktu dekat (*held for trading*) untuk diukur pada FVTOCI. Penetapan ini menyebabkan semua keuntungan atau kerugian disajikan di penghasilan komprehensif lain, kecuali pendapatan dividen tetap diakui di laba rugi. Keuntungan atau kerugian kumulatif yang sebelumnya diakui dalam penghasilan komprehensif lain direklasifikasi ke saldo laba tidak melalui laba rugi.

Pengukuran Selanjutnya Liabilitas Keuangan

Grup mengklasifikasikan seluruh liabilitas keuangan sehingga setelah pengakuan awal liabilitas keuangan diukur pada biaya perolehan diamortisasi, kecuali:

- (a) Liabilitas keuangan pada nilai wajar melalui laba rugi. Liabilitas dimaksud, termasuk derivatif yang merupakan liabilitas, selanjutnya akan diukur pada nilai wajar.
- (b) Liabilitas keuangan yang timbul ketika pengalihan aset keuangan yang tidak memenuhi kualifikasi penghentian pengakuan atau ketika pendekatan keterlibatan berkelanjutan diterapkan.
- (c) Kontrak jaminan keuangan dan komitmen untuk menyediakan pinjaman dengan suku bunga di bawah pasar. Setelah pengakuan awal, penerbit kontrak dan penerima komitmen selanjutnya mengukur kontrak tersebut sebesar jumlah yang lebih tinggi antara:
 - (i) Jumlah penyisihan kerugian; dan
 - (ii) Jumlah yang pertama kali diakui dikurangi dengan, jika sesuai, jumlah kumulatif dari penghasilan yang diakui sesuai dengan prinsip PSAK 72.
- (d) Imbalan kontinjensi yang diakui oleh pihak pengakuisisi dalam kombinasi bisnis ketika PSAK 22 diterapkan. Imbalan kontinjensi selanjutnya diukur pada nilai wajar dan selisihnya dalam laba rugi

Saat pengakuan awal Grup dapat membuat penetapan yang takterbatalkan untuk mengukur liabilitas keuangan pada nilai wajar melalui laba rugi, jika diizinkan oleh standar atau jika penetapan akan menghasilkan informasi yang lebih relevan, karena:

- (a) Mengeliminasi atau mengurangi secara signifikan inkonsistensi pengukuran atau pengakuan (kadang disebut sebagai “*accounting mismatch*”) yang dapat timbul dari pengukuran aset atau liabilitas atau pengakuan keuntungan dan kerugian atas aset atau liabilitas dengan dasar yang berbeda beda; atau

**PT JAYA KONSTRUKSI MANGGALA PRATAMA Tbk
AND SUBSIDIARIES
NOTES TO THE CONSOLIDATED
FINANCIAL STATEMENTS (Continued)**

For the Years Ended
December 31, 2022 and 2021
(In Thousand Rupiah, unless otherwise stated)

an equity instrument which is not held for trading in any time soon as FVTOCI. This designation result in gains and losses to be presented in other comprehensive income, except for dividend income on a qualifying investment which is recognized in profit or loss. Cumulative gains or losses previously recognized in other comprehensive income are reclassified to retained earnings, not to profit or loss.

Subsequent Measurement of Financial Liabilities

The Group shall classify all financial liabilities as subsequently measured at amortised cost, except for:

- (a) Financial liabilities at fair value through profit or loss. Such liabilities, including derivatives that are liabilities, shall be subsequently measured at fair value.
- (b) Financial liabilities that arise when a transfer of a financial asset does not qualify for derecognition or when the continuing involvement approach applies.
- (c) Financial guarantee contracts and commitments to provide a loan at a below-market interest rate. After initial recognition, an issuer of such a contract and an issuer of such a commitment shall subsequently measure it at the higher of:
 - (i) The amount of the loss allowance; and
 - (ii) The amount initially recognised less, when appropriate, the cumulative amount of income recognised in accordance with the principles of PSAK 72.
- (d) Contingent consideration recognised by an acquirer in a business combination to which PSAK 22 applies. Such contingent consideration shall subsequently be measured at fair value with changes recognised in profit or loss.

An entity may, at initial recognition, irrevocably designate a financial liability as measured at fair value through profit or loss when permitted by the standard or when doing so results in more relevant information, because either:

- (a) Eliminates or significantly reduces a measurement or recognition inconsistency (sometimes referred to as “an accounting mismatch”) that would otherwise arise from measuring assets or liabilities or recognising the gains and losses on them on different bases; or

**PT JAYA KONSTRUKSI MANGGALA PRATAMA Tbk
DAN ENTITAS ANAK
CATATAN ATAS LAPORAN KEUANGAN
KONSOLIDASIAN (Lanjutan)**

Untuk Tahun-tahun yang Berakhir
pada tanggal 31 Desember 2022 dan 2021
(Dalam Ribuan Rupiah, kecuali dinyatakan lain)

**PT JAYA KONSTRUKSI MANGGALA PRATAMA Tbk
AND SUBSIDIARIES
NOTES TO THE CONSOLIDATED
FINANCIAL STATEMENTS (Continued)**

For the Years Ended
December 31, 2022 and 2021
(In Thousand Rupiah, unless otherwise stated)

(b) Sekelompok liabilitas keuangan atau aset keuangan dan liabilitas keuangan dikelola dan kinerjanya dievaluasi berdasarkan nilai wajar, sesuai manajemen risiko atau strategi investasi yang terdokumentasi, dan informasi dengan dasar nilai wajar dimaksud atas kelompok tersebut disediakan secara internal untuk personil manajemen kunci Grup.

Penurunan Nilai Aset Keuangan

Grup mengakui kerugian kredit ekspektasian untuk aset keuangan yang diukur pada biaya perolehan diamortisasi, aset keuangan yang diukur pada FVTOCI.

Pada setiap tanggal pelaporan, Grup mengukur penyisihan kerugian instrumen keuangan sejumlah kerugian kredit ekspektasian sepanjang umurnya jika risiko kredit atas instrumen keuangan tersebut telah meningkat secara signifikan sejak pengakuan awal. Namun, jika risiko kredit instrumen keuangan tersebut tidak meningkat secara signifikan sejak pengakuan awal, maka mengakui sejumlah kerugian kredit ekspektasian 12 bulan.

Grup menerapkan metode yang disederhanakan untuk mengukur kerugian kredit ekspektasian tersebut terhadap piutang usaha dan aset kontrak tanpa komponen pendanaan yang signifikan.

Grup menganggap aset keuangan gagal bayar ketika pihak ketiga tidak mampu membayar kewajiban kreditnya kepada Grup secara penuh. Periode maksimum yang dipertimbangkan ketika memperkirakan kerugian kredit ekspektasian adalah periode maksimum kontrak dimana Grup terekspos terhadap risiko kredit.

Penyisihan kerugian diakui sebagai pengurang jumlah tercatat aset keuangan kecuali untuk aset keuangan yang diukur pada FVTOCI yang penyisihan kerugiannya diakui dalam penghasilan komprehensif lain. Sedangkan jumlah kerugian kredit ekspektasian (atau pemulihan kerugian kredit) diakui dalam laba rugi, sebagai keuntungan atau kerugian penurunan nilai.

Pengukuran kerugian kredit ekspektasian dari instrumen keuangan dilakukan dengan suatu cara yang mencerminkan:

- i. Jumlah yang tidak bias dan rata-rata probabilitas tertimbang yang ditentukan dengan mengevaluasi serangkaian kemungkinan yang dapat terjadi;
- ii. Nilai waktu uang; dan

(b) A group of financial liabilities or financial assets and financial liabilities is managed and its performance is evaluated on a fair value basis, in accordance with a documented risk management or investment strategy, and information about the group is provided internally on that basis to the Group's key management personnel.

Impairment of Financial Assets

The Group recognizes expected credit loss for its financial assets measured at amortized costs and financial assets measured at FVTOCI.

At the end of each reporting date, the Group calculates any impairment provision in financial instruments based on its lifetime expected credit loss if the credit risk of the financial instruments has increased significantly since its initial recognition. However, if credit risk has not increased significantly since initial recognition, then a 12 months expected credit loss is recognized.

The Group applied a simplified approach to measure such expected credit loss for trade receivables and contract assets without significant financing component.

The Group considers a financial asset to be in default when the counterparty is unlikely to pay its credit obligations to the Group in full. The maximum period considered when estimating expected credit loss is the maximum contractual period over which the Group is exposed to credit risk.

Impairment losses are recognized as a deduction in financial assets' carrying amount, except for financial assets measured at FVTOCI where its impairment is recognized in other comprehensive income. The expected credit loss (or recovery of credit loss) is recognized in profit or loss, as gains or losses of financial asset impairment.

The expected credit loss of financial instruments are conducted by a means which reflect:

- i. An unbiased and probability-weighted amount that reflects a range of possible outcomes;
- ii. Time value of money; and

**PT JAYA KONSTRUKSI MANGGALA PRATAMA Tbk
DAN ENTITAS ANAK
CATATAN ATAS LAPORAN KEUANGAN
KONSOLIDASIAN (Lanjutan)**

Untuk Tahun-tahun yang Berakhir
pada tanggal 31 Desember 2022 dan 2021
(Dalam Ribuan Rupiah, kecuali dinyatakan lain)

- iii. Informasi yang wajar dan didukung yang tersedia tanpa biaya atau upaya berlebihan pada tanggal pelaporan mengenai peristiwa masa lalu, kondisi kini, dan perkiraan kondisi ekonomi masa depan.

Aset keuangan dapat dianggap tidak mengalami peningkatan risiko kredit secara signifikan sejak pengakuan awal jika aset keuangan memiliki risiko kredit yang rendah pada tanggal pelaporan. Risiko kredit pada instrumen keuangan dianggap rendah ketika aset keuangan tersebut memiliki risiko gagal bayar yang rendah, peminjam memiliki kapasitas yang kuat untuk memenuhi kewajiban arus kas kontraktualnya dalam jangka waktu dekat dan memburuknya kondisi ekonomik dan bisnis dalam jangka waktu panjang mungkin, namun tidak selalu, menurunkan kemampuan peminjam untuk memenuhi kewajiban arus kas kontraktualnya. Untuk menentukan apakah aset keuangan memiliki risiko kredit rendah, Grup dapat menggunakan peringkat risiko kredit internal atau penilaian eksternal. Misal, aset keuangan dengan peringkat "investment grade" berdasarkan penilaian eksternal merupakan instrumen yang memiliki risiko kredit yang rendah, sehingga tidak mengalami peningkatan risiko kredit secara signifikan sejak pengakuan awal.

Grup menggunakan metode *roll rate* dan *discounted cash flow* untuk mengukur penurunan nilai piutang usaha, tagihan bruto dan aset keuangan lancar lainnya.

Metode Suku Bunga Efektif

Metode suku bunga efektif adalah metode yang digunakan untuk menghitung biaya perolehan diamortisasi dari aset atau liabilitas keuangan (atau kelompok aset atau liabilitas keuangan) dan metode untuk mengalokasikan pendapatan bunga atau beban bunga selama periode yang relevan.

Suku bunga efektif adalah suku bunga yang secara tepat mendiskontokan estimasi pembayaran atau penerimaan kas masa depan selama perkiraan umur dari instrumen keuangan, atau jika lebih tepat, digunakan periode yang lebih singkat untuk memperoleh jumlah tercatat neto dari aset keuangan atau liabilitas keuangan.

Pada saat menghitung suku bunga efektif, Grup mengestimasi arus kas dengan mempertimbangkan seluruh persyaratan kontraktual dalam instrumen keuangan tersebut, seperti pelunasan dipercepat, opsi beli dan opsi serupa lain, tetapi tidak mempertimbangkan

**PT JAYA KONSTRUKSI MANGGALA PRATAMA Tbk
AND SUBSIDIARIES
NOTES TO THE CONSOLIDATED
FINANCIAL STATEMENTS (Continued)**

For the Years Ended
December 31, 2022 and 2021
(In Thousand Rupiah, unless otherwise stated)

- iii. Reasonable and supportable information that is available without undue cost or effort about past events, current conditions and forecasts of future conditions.

Financial assets may be considered to not having significant increase in credit risk since initial recognition if the financial assets have a low credit risk at the reporting date. Credit risk on financial instrument may be considered be low if there is a low risk of default, the borrower has a strong capacity to meet its contractual cash flow obligations in the near term and adverse changes in economic and business conditions in the longer term may, but will not necessarily, reduce the ability of the borrower to fulfil its contractual cash flow obligations. To determine whether a financial asset has a low credit risk, the Group may use internal credit risk rating or external assessment. For example, a financial asset with "investment grade" according to external assessment has a low credit risk rating, thus it does not experience an increase in significant credit risk since initial recognition.

The Group are using the roll rate method and discounted cash flow to measure the provision for impairment of account receivable, gross amount due to customer and other current financial assets.

The Effective Interest Method

The effective interest method is a method of calculating the amortized cost of a financial asset or a financial liability (or group of financial assets or financial liabilities) and of allocating the interest income or interest expense over the relevant period.

The effective interest rate is the rate that exactly discount estimated future cash payments or receipts through the expected life of the financial instrument or, when appropriate, a shorter period to the net carrying amount of the financial asset or financial liability.

When calculating the effective interest rate, the Group estimates cash flows considering all contractual terms of the financial instrument, for example, prepayment, call and similar option, but shall not consider future credit losses. The calculation includes all fees and points paid or

**PT JAYA KONSTRUKSI MANGGALA PRATAMA Tbk
DAN ENTITAS ANAK
CATATAN ATAS LAPORAN KEUANGAN
KONSOLIDASIAN (Lanjutan)**

Untuk Tahun-tahun yang Berakhir
pada tanggal 31 Desember 2022 dan 2021
(Dalam Ribuan Rupiah, kecuali dinyatakan lain)

kerugian kredit masa depan. Perhitungan ini mencakup seluruh komisi dan bentuk lain yang dibayarkan atau diterima oleh pihak-pihak dalam kontrak yang merupakan bagian takterpisahkan dari suku bunga efektif, biaya transaksi, dan seluruh premium atau diskonto lain.

Reklasifikasi

Grup mereklasifikasi aset keuangan ketika Grup mengubah tujuan model bisnis untuk pengelolaan aset keuangan sehingga penilaian sebelumnya menjadi tidak dapat diterapkan.

Ketika Grup mereklasifikasi aset keuangan, maka Grup menerapkan reklasifikasi secara prospektif dari tanggal reklasifikasi. Grup tidak menyajikan kembali keuntungan, kerugian (termasuk keuntungan atau kerugian penurunan nilai), atau bunga yang diakui sebelumnya.

Ketika Grup mereklasifikasi aset keuangan keluar dari kategori pengukuran biaya perolehan diamortisasi menjadi kategori FVTPL, nilai wajarnya diukur pada tanggal reklasifikasi. Keuntungan atau kerugian yang timbul dari selisih antara biaya perolehan diamortisasi sebelumnya dan nilai wajar aset keuangan diakui dalam laba rugi. Pada saat Grup melakukan reklasifikasi sebaliknya, yaitu dari aset keuangan kategori FVTPL menjadi kategori pengukuran biaya perolehan diamortisasi, maka nilai wajar pada tanggal reklasifikasi menjadi jumlah tercatat bruto yang baru.

Pada saat Grup mereklasifikasi aset keuangan keluar dari kategori pengukuran biaya perolehan diamortisasi menjadi kategori FVTOCI, nilai wajarnya diukur pada tanggal reklasifikasi. Keuntungan atau kerugian yang timbul dari selisih antara biaya perolehan diamortisasi sebelumnya dan nilai wajar aset keuangan diakui dalam penghasilan komprehensif lain. Suku bunga efektif dan pengukuran kerugian kredit ekspektasian tidak disesuaikan sebagai akibat dari reklasifikasi. Ketika Grup mereklasifikasi aset keuangan sebaliknya, yaitu keluar dari kategori FVTOCI menjadi kategori pengukuran biaya perolehan diamortisasi, aset keuangan direklasifikasi pada nilai wajarnya pada tanggal reklasifikasi. Akan tetapi keuntungan atau kerugian kumulatif yang sebelumnya diakui dalam penghasilan komprehensif lain dihapus dari ekuitas dan disesuaikan terhadap nilai wajar aset keuangan pada tanggal reklasifikasi. Akibatnya, pada tanggal reklasifikasi aset keuangan diukur seperti halnya jika aset keuangan tersebut selalu diukur pada biaya perolehan diamortisasi. Penyesuaian ini memengaruhi penghasilan komprehensif lain tetapi tidak memengaruhi laba rugi, dan

**PT JAYA KONSTRUKSI MANGGALA PRATAMA Tbk
AND SUBSIDIARIES
NOTES TO THE CONSOLIDATED
FINANCIAL STATEMENTS (Continued)**

For the Years Ended
December 31, 2022 and 2021
(In Thousand Rupiah, unless otherwise stated)

received between parties to the contract that are an integral part of the effective interest rate, transaction costs, and all other premiums or discounts.

Reclassification

The Group reclassifies a financial asset if and only if the Group's business model objective for its financial assets changes so its previous model assessment would no longer apply.

If the Group reclassifies a financial asset, it is required to apply the reclassification prospectively from the reclassification date. Previously recognized gains, losses (including impairment gains or losses) or interest are not restated.

When the Group reclassifies its financial asset out of the amortized cost into FVTPL, then its fair value is measured at reclassification date. Any gains or losses resulted from the difference between previous amortized cost and its fair value is recognized in profit or loss. Otherwise, if the Group reclassifies its financial asset from FVTPL into amortized cost, then its fair value at the date of reclassification becomes new gross carrying amount.

When the Group reclassifies its financial asset out of the amortized cost into FVTOCI, its fair value is measured at the reclassification date. Any gains or losses resulted from the difference between previous amortized cost and fair value is recognized in other comprehensive income. Effective interest rate and expected credit loss measurement are not adjusted as a result of the reclassification. Otherwise, when the Group reclassifies its financial asset out of the FVTOCI into amortized cost, the financial asset is reclassified by its fair value at the reclassification date. However, any cumulative gains or losses previously recognized in other comprehensive income are omitted from equity and adjusted to the financial asset's fair value at the date of reclassification. Consequently, at the reclassification date, the financial asset is measured the same way as if it were amortized cost. This adjustment affects other comprehensive income but not profit or loss, and hence it is not a reclassification adjustment. Effective interest rate and expected credit loss are no longer adjusted as a result of the reclassification.

**PT JAYA KONSTRUKSI MANGGALA PRATAMA Tbk
DAN ENTITAS ANAK
CATATAN ATAS LAPORAN KEUANGAN
KONSOLIDASIAN (Lanjutan)**

Untuk Tahun-tahun yang Berakhir
pada tanggal 31 Desember 2022 dan 2021
(Dalam Ribuan Rupiah, kecuali dinyatakan lain)

**PT JAYA KONSTRUKSI MANGGALA PRATAMA Tbk
AND SUBSIDIARIES
NOTES TO THE CONSOLIDATED
FINANCIAL STATEMENTS (Continued)**

For the Years Ended
December 31, 2022 and 2021
(In Thousand Rupiah, unless otherwise stated)

karenanya bukan merupakan penyesuaian reklasifikasi. Suku bunga efektif dan pengukuran kerugian kredit ekspektasian tidak disesuaikan sebagai akibat dari reklasifikasi.

Pada saat Grup mereklasifikasi aset keuangan keluar dari kategori pengukuran FVTPL menjadi kategori pengukuran FVTOCI, aset keuangan tetap diukur pada nilai wajarnya. Sama halnya, ketika Grup mereklasifikasi aset keuangan keluar dari kategori FVTOCI menjadi kategori pengukuran FVTPL, aset keuangan tetap diukur pada nilai wajarnya. Keuntungan atau kerugian kumulatif yang sebelumnya diakui di penghasilan komprehensif lain direklasifikasi dari ekuitas ke laba rugi sebagai penyesuaian reklasifikasi pada tanggal reklasifikasi.

Saling Hapus Aset Keuangan dan Liabilitas Keuangan

Aset keuangan dan liabilitas keuangan disalinghapuskan, jika dan hanya jika, Grup saat ini memiliki hak yang dapat dipaksakan secara hukum untuk melakukan saling hapus atas jumlah yang telah diakui tersebut; dan berintens untuk menyelesaikan secara neto atau untuk merealisasikan aset dan menyelesaikan liabilitasnya secara simultan.

Pengukuran Nilai Wajar

Nilai wajar adalah harga yang akan diterima untuk menjual suatu aset atau harga yang akan dibayar untuk mengalihkan suatu liabilitas dalam transaksi teratur antara pelaku pasar pada tanggal pengukuran.

Nilai wajar aset dan liabilitas keuangan diestimasi untuk keperluan pengukuran dan pengukuran atau untuk keperluan pengungkapan.

Nilai wajar dikategorikan dalam level yang berbeda dalam suatu hierarki nilai wajar berdasarkan pada apakah input suatu pengukuran dapat diobservasi dan signifikansi input terhadap keseluruhan pengukuran nilai wajar:

- (i) Harga kuotasian (tanpa penyesuaian) di pasar aktif untuk aset atau liabilitas yang identik yang dapat diakses pada tanggal pengukuran (Level 1);
- (ii) Input selain harga kuotasian yang termasuk dalam Level 1 yang dapat diobservasi untuk aset atau liabilitas, baik secara langsung maupun tidak langsung (Level 2);
- (iii) Input yang tidak dapat diobservasi untuk aset atau liabilitas (Level 3).

Dalam mengukur nilai wajar aset atau liabilitas, Grup sebisa mungkin menggunakan data pasar yang dapat diobservasi. Apabila nilai wajar aset

When the Group reclassifies its financial asset out of the FVTPL into FVTOCI, the financial asset is measured at its fair value. Similarly, when the Group reclassifies its financial asset out of the FVTOCI into FVTPL, the financial asset is measured at its fair value. Any gains or losses previously recognized in other comprehensive income are reclassified out of the equity to profit or loss as a reclassification adjustment at the date of reclassification.

Offsetting a Financial Asset and a Financial Liability

A financial asset and financial liability shall be offset when and only when, the Group currently has a legally enforceable right to set off the recognized amount; and intends either to settle on a net basis, or to realize the asset and settle the liability simultaneously.

Fair Value Measurement

Fair value is the price that would be received to sell an asset or paid to transfer a liability in an orderly transaction between market participants at the measurement date.

The fair value of financial assets and financial liabilities must be estimated for recognition and measurement or for disclosure purposes.

Fair values are categorised into different levels in a fair value hierarchy based on the degree to which the inputs to the measurement are observable and the significance of the inputs to the fair value measurement in its entirety:

- (i) *Quoted prices (unadjusted) in active markets for identical assets or liabilities that can be accessed at the measurement date (Level 1);*
- (ii) *Inputs other than quoted prices included in Level 1 that are observable for the assets or liabilities, either directly or indirectly (Level 2);*
- (iii) *Unobservable inputs for the assets or liabilities (Level 3).*

When measuring the fair value of an asset or a liability, the Group uses market observable data to the extent possible. If the fair value of an asset

**PT JAYA KONSTRUKSI MANGGALA PRATAMA Tbk
DAN ENTITAS ANAK
CATATAN ATAS LAPORAN KEUANGAN
KONSOLIDASIAN (Lanjutan)**

Untuk Tahun-tahun yang Berakhir
pada tanggal 31 Desember 2022 dan 2021
(Dalam Ribuan Rupiah, kecuali dinyatakan lain)

atau liabilitas tidak dapat diobservasi secara langsung, Grup menggunakan teknik penilaian yang sesuai dengan keadaannya dan memaksimalkan penggunaan input yang dapat diobservasi yang relevan dan meminimalkan penggunaan input yang tidak dapat diobservasi.

Perpindahan antara level hierarki nilai wajar diakui oleh Grup pada akhir periode pelaporan dimana perpindahan terjadi.

2.h. Kas dan Setara Kas

Kas dan setara kas termasuk kas, kas di bank (rekening giro), dan deposito berjangka yang jatuh tempo dalam jangka waktu tiga bulan atau kurang pada saat penempatan yang tidak digunakan sebagai jaminan atau tidak dibatasi penggunaannya.

2.i. Piutang Retensi

Piutang retensi merupakan piutang kepada pemberi kerja yang akan dilunasi setelah penyelesaian kontrak atau pemenuhan kondisi yang ditentukan kontrak. Piutang retensi dicatat pada saat pemotongan sejumlah persentase tertentu dari setiap tagihan termin untuk ditahan oleh pemberi kerja sampai suatu kondisi setelah penyelesaian kontrak dipenuhi.

2.j. Tagihan Bruto kepada Pemberi Kerja

Tagihan bruto kepada pemberi kerja merupakan piutang yang berasal dari pekerjaan kontrak konstruksi yang dilakukan namun pekerjaan yang dilakukan masih dalam pelaksanaan. Tagihan bruto disajikan sebesar selisih antara biaya yang terjadi ditambah laba yang diakui dikurangi dengan kerugian yang diakui dan termin.

Tagihan bruto diakui sebagai pendapatan sesuai dengan metode persentase penyelesaian yang dinyatakan dalam berita acara penyelesaian pekerjaan yang belum diterbitkan faktur karena perbedaan antara tanggal berita acara kemajuan fisik dengan pengajuan penagihan pada tanggal laporan posisi keuangan.

2.k. Persediaan

Persediaan dinyatakan berdasarkan jumlah terendah antara biaya perolehan dan nilai realisasi neto. Biaya persediaan terdiri dari seluruh biaya pembelian, biaya konversi, dan biaya lain yang timbul sampai persediaan berada dalam kondisi dan lokasi saat ini.

Biaya perolehan persediaan Perusahaan dan entitas anak (JTI dan JTN) ditetapkan berdasarkan metode masuk pertama, keluar pertama.

**PT JAYA KONSTRUKSI MANGGALA PRATAMA Tbk
AND SUBSIDIARIES
NOTES TO THE CONSOLIDATED
FINANCIAL STATEMENTS (Continued)**

For the Years Ended
December 31, 2022 and 2021
(In Thousand Rupiah, unless otherwise stated)

or a liability is not directly observable, the Group uses valuation techniques that appropriate in the circumstances and maximizes the use of relevant observable inputs and minimizes the use of unobservable inputs.

Transfers between levels of the fair value hierarchy are recognised by the Group at the end of the reporting period during which the change occurred.

2.h. Cash and Cash Equivalents

Cash and cash equivalents are cash on hand, cash in banks (current account) and time deposits with maturity periods of three months or less at the time of placement that are not used as collateral or are not restricted.

2.i. Retention Receivables

Retention receivable represents receivable from owner of the project which will be paid after completion of the contract or fulfillment of certain condition in the contract. Retention receivable is recorded when certain percentage deduction is applied in every account receivable's claim which retained by the owner of project up to certain condition after completion of the contract has been met.

2.j. Gross Amount Due from Customers

Gross amount due from customers represents receivable originated from construction contract in progress. Gross amount due from customers is presented as the net amount of costs incurred plus recognized profits, less the sum of recognized losses and progress billings.

Gross amount due from customers is recognized as revenue based on the percentage of completion method which is stated on the certificate of work completion, while the invoice is still unbilled due to the difference between the date of physical progress certificates and the submission of billing on the statement of financial position date.

2.k. Inventories

Inventories are carried at the lower of cost and net realizable value. The cost of inventories comprise all costs of purchase, costs of conversion and other costs incurred in bringing the inventories to their present location and condition.

Cost of inventories of the Company and subsidiaries (JTI and JTN) is determined using the first-in, first-out method.

**PT JAYA KONSTRUKSI MANGGALA PRATAMA Tbk
DAN ENTITAS ANAK
CATATAN ATAS LAPORAN KEUANGAN
KONSOLIDASIAN (Lanjutan)**

Untuk Tahun-tahun yang Berakhir
pada tanggal 31 Desember 2022 dan 2021
(Dalam Ribuan Rupiah, kecuali dinyatakan lain)

**PT JAYA KONSTRUKSI MANGGALA PRATAMA Tbk
AND SUBSIDIARIES
NOTES TO THE CONSOLIDATED
FINANCIAL STATEMENTS (Continued)**

For the Years Ended
December 31, 2022 and 2021
(In Thousand Rupiah, unless otherwise stated)

Pada entitas anak yang lain (JBI dan JDC), biaya perolehan ditentukan dengan metode rata-rata tertimbang kecuali untuk bahan baku, bahan pembantu dan suku cadang yang dinyatakan dengan metode masuk pertama, keluar pertama.

Nilai realisasi neto merupakan taksiran harga jual dalam kegiatan usaha biasa dikurangi estimasi biaya penyelesaian dan estimasi biaya yang diperlukan untuk membuat penjualan.

Setiap penurunan nilai persediaan di bawah biaya perolehan menjadi nilai realisasi neto dan seluruh kerugian persediaan diakui sebagai beban pada periode terjadinya penurunan atau kerugian tersebut.

Setiap pemulihan kembali penurunan nilai persediaan karena peningkatan kembali nilai realisasi neto, diakui sebagai pengurangan terhadap jumlah beban persediaan pada periode terjadinya pemulihan tersebut.

Penurunan nilai persediaan dapat disebabkan oleh persediaan rusak, seluruh atau sebagian persediaan telah usang, harga jualnya menurun, atau jika estimasi biaya penyelesaian atau estimasi biaya untuk membuat penjualan telah meningkat.

2.l. Biaya Dibayar di Muka

Biaya dibayar di muka diamortisasi selama masa manfaat masing-masing biaya dengan menggunakan metode garis lurus.

2.m. Pengaturan Bersama

Pengaturan bersama adalah pengaturan yang dua atau lebih pihak memiliki pengendalian bersama, yaitu persetujuan kontraktual untuk berbagi pengendalian atas suatu pengaturan, yang ada hanya ketika keputusan mengenai aktivitas relevan mensyaratkan persetujuan dengan suara bulat dari seluruh pihak yang berbagi pengendalian.

Grup mengklasifikasikan pengaturan bersama sebagai ventura bersama. Ventura bersama merupakan pengaturan bersama yang mengatur bahwa para pihak yang memiliki pengendalian bersama atas pengaturan memiliki hak atas aset neto pengaturan tersebut. Para pihak tersebut disebut sebagai venturer bersama.

Venturer bersama mengakui kepentingannya dalam ventura bersama sebagai investasi dan mencatat investasi tersebut dengan menggunakan metode ekuitas.

On other subsidiaries (JBI and JDC), cost is determined using the weighted average method except for raw material, indirect material and spare part, which are determined using the first-in, first-out method.

Net realizable value is the estimated selling price in the ordinary course of business less the estimated costs of completion and the estimated costs necessary to make the sale.

The amount of any write-down of inventories to net realizable value and all losses of inventories shall be recognized as an expense in the period the write-down or loss occurs.

Every recovery from impairment of inventories, arising from an increase in net realizable value, is recognized as a reduction in the amount of inventories recognized as an expense in the period in which the reversal occurs.

Inventories might be impair due to inventories are damaged, wholly or partially obsolete, selling prices have declined, or if the estimated costs of completion or the estimated costs to be incurred to make the sale have increased.

2.l. Prepaid Expenses

Prepaid expenses are amortized over their useful life by using straight-line method.

2.m. Joint Arrangement

Joint arrangement is an arrangement of which two or more parties have joint control, i.e. the contractually agreed sharing of control of an arrangement, which exist only when decisions about the relevant activities require the unanimous consent of the parties sharing control.

The Group classified joint arrangement as joint venture. Joint venture represents joint arrangement whereby the parties that have joint control of the arrangement have rights to the net assets of the arrangement. Those parties are called joint venturers.

A joint venturer recognizes its interest in a joint venture as an investment and account for that investment using the equity method.

2.n. Investasi pada Entitas Asosiasi

Entitas asosiasi adalah entitas dimana Grup memiliki kekuasaan untuk berpartisipasi dalam keputusan kebijakan keuangan dan operasional *investee*, tetapi tidak mengendalikan atau mengendalikan bersama atas kebijakan tersebut (pengaruh signifikan).

Investasi pada entitas asosiasi dicatat dengan menggunakan metode ekuitas. Dalam metode ekuitas, pengakuan awal investasi diakui sebesar biaya perolehan, dan jumlah tercatat ditambah atau dikurang untuk mengakui bagian atas laba rugi *investee* setelah tanggal perolehan. Bagian atas laba rugi *investee* diakui dalam laba rugi. Penerimaan distribusi dari *investee* mengurangi nilai tercatat investasi. Penyesuaian terhadap jumlah tercatat tersebut juga mungkin dibutuhkan untuk perubahan dalam proporsi bagian investor atas *investee* yang timbul dari penghasilan komprehensif lain, termasuk perubahan yang timbul dari revaluasi aset tetap dan selisih penjabaran valuta asing. Bagian investor atas perubahan tersebut diakui dalam penghasilan komprehensif lain.

Grup menghentikan penggunaan metode ekuitas sejak tanggal ketika investasinya berhenti menjadi investasi pada entitas asosiasi sebagai berikut:

- (a) Jika investasi menjadi entitas anak, Grup mencatat investasi sesuai dengan PSAK 22 dan PSAK 65;
- (b) Jika sisa kepentingan dalam entitas asosiasi merupakan aset keuangan, maka Grup mengukur sisa kepentingan tersebut pada nilai wajar; dan
- (c) Ketika Grup menghentikan penggunaan metode ekuitas, Grup mencatat seluruh jumlah yang sebelumnya telah diakui dalam penghasilan komprehensif lain yang terkait dengan investasi tersebut menggunakan dasar perlakuan yang sama dengan yang disyaratkan jika *investee* telah melepaskan secara langsung aset dan liabilitas terkait.

2.o. Aset Tetap

Aset tetap pada awalnya diakui sebesar biaya perolehan yang meliputi harga perolehannya dan setiap biaya yang dapat diatribusikan langsung untuk membawa aset ke kondisi dan lokasi yang diinginkan agar aset siap digunakan sesuai intensi manajemen.

Apabila relevan, biaya perolehan juga dapat mencakup estimasi awal biaya pembongkaran dan pemindahan aset tetap dan restorasi lokasi aset tetap, kewajiban tersebut timbul ketika aset tetap diperoleh atau sebagai konsekuensi

2.n. Investment in Associates

Associates are entities which the Group has the power to participate in the financial and operating policy decisions of the investee but is not control or joint control over those policies (significant influence).

Investment in associates accounted for using the equity method. Under the equity method, initially recognized at cost and the carrying amount is increased or decreased to recognize the investor's share of the profit or loss of the investee after the date of acquisition. The investor's share of the profit or loss of the investee is recognized in profit or loss. Distributions received from an investee reduce the carrying amount of the investment. Adjustments to the carrying amount may also be necessary for changes in the investor's proportionate interest in the investee arising from changes in the investee's other comprehensive income, including those arising from the revaluation of fixed assets and from foreign exchange translation differences. The investor's share of those changes is recognized in other comprehensive income.

The Group discontinues the use of the equity method from the date when its investment ceases to be an associate as follows:

- (a) If the investment becomes a subsidiary, the Group account for its investment in accordance with PSAK 22 and PSAK 65;*
- (b) If the retained interest in the former associate is a financial asset, the Group measures the retained interest at fair value; and*
- (c) When the Group discontinues the use of the equity method, the Group accounts for all amounts previously recognized in other comprehensive income in relation to that investment on the same basis as would have been required if the investee had directly disposed of the related assets or liabilities.*

2.o. Fixed Assets

Fixed assets are initially recognized at cost, which comprises its purchase price and any cost directly attributable in bringing the assets to the location and condition necessary for it to be capable of operating in the manner intended by management.

When applicable, the cost may also comprises the initial estimate of the costs of dismantling and removing the item and restoring the site on which it is located, the obligation for which an entity incurs either when the item is acquired or

**PT JAYA KONSTRUKSI MANGGALA PRATAMA Tbk
DAN ENTITAS ANAK
CATATAN ATAS LAPORAN KEUANGAN
KONSOLIDASIAN (Lanjutan)**

Untuk Tahun-tahun yang Berakhir
pada tanggal 31 Desember 2022 dan 2021
(Dalam Ribuan Rupiah, kecuali dinyatakan lain)

**PT JAYA KONSTRUKSI MANGGALA PRATAMA Tbk
AND SUBSIDIARIES
NOTES TO THE CONSOLIDATED
FINANCIAL STATEMENTS (Continued)**

For the Years Ended
December 31, 2022 and 2021
(In Thousand Rupiah, unless otherwise stated)

penggunaan aset tetap selama periode tertentu untuk tujuan selain untuk memproduksi persediaan selama periode tersebut.

Setelah pengakuan awal, aset tetap kecuali tanah dinyatakan sebesar biaya perolehan dikurangi akumulasi penyusutan dan akumulasi rugi penurunan nilai.

Tanah diakui sebesar harga perolehannya dan tidak disusutkan.

Penyusutan aset tetap dimulai pada saat aset tersebut siap untuk digunakan sesuai maksud penggunaannya dan dihitung dengan menggunakan metode garis lurus berdasarkan estimasi masa manfaat ekonomis aset sebagai berikut:

	Masa Manfaat/ Useful Lives	
Bangunan dan Prasarana	4-20 Tahun/Years	<i>Buildings and Infrastructures</i>
Mesin dan Peralatan	2-12 Tahun/Years	<i>Machineries and Equipments</i>
Perabotan Kantor	4-8 Tahun/Years	<i>Office Equipments</i>
Kendaraan	4-8 Tahun/Years	<i>Vehicles</i>
Terminal Aspal Curah	15 Tahun/Years	<i>Bulk Asphalt Terminals</i>
Kapal	20 Tahun/Years	<i>Vessels</i>

Aset tetap yang dikonstruksi sendiri disajikan sebagai bagian aset tetap sebagai "Aset Tetap dalam Penyelesaian" dan dinyatakan sebesar biaya perolehannya. Semua biaya, termasuk biaya pinjaman, yang terjadi sehubungan dengan konstruksi aset tersebut dikapitalisasi sebagai bagian dari biaya perolehan aset tetap dalam konstruksi.

Biaya perolehan aset tetap dalam penyelesaian tidak termasuk setiap laba internal, jumlah tidak normal dari biaya pemborosan yang terjadi dalam pemakaian bahan baku, tenaga kerja atau sumber daya lain.

Akumulasi biaya perolehan yang akan dipindahkan ke masing-masing pos aset tetap yang sesuai pada saat aset tersebut selesai dikerjakan atau siap digunakan dan disusutkan sejak beroperasi.

Nilai tercatat dari suatu aset tetap dihentikan pengakuannya pada saat pelepasan atau ketika tidak terdapat lagi manfaat ekonomis masa depan yang diharapkan dari penggunaan atau pelepasannya.

Keuntungan atau kerugian yang timbul dari penghentian pengakuan tersebut (yang ditentukan sebesar selisih antara jumlah hasil pelepasan neto, jika ada, dan jumlah tercatatnya) dimasukkan dalam laba rugi pada saat penghentian pengakuan tersebut dilakukan.

as a consequence of having used the item during a particular period for purposes other than to produce inventories during that period.

After initial recognition, fixed assets, except land, are carried at its cost less any accumulated depreciation, and any accumulated impairment losses.

Lands are recognized at its cost and are not depreciated.

Depreciation of fixed assets starts when its available for use and its computed by using straight-line method based on the estimated useful lives of assets as follows:

Self-constructed fixed assets are presented as part of the fixed assets under "Construction in Progress" and are stated at its cost. All costs, including borrowing costs, incurred in relation with the construction of these assets are capitalized as part of the cost of assets in construction.

Cost of construction in progress shall exclude any internal profits, cost of abnormal amounts of wasted material, labour, or other resources incurred.

The accumulated costs will be transferred to the respective fixed assets items at the time the asset is completed or ready for use and are depreciated since the operation.

The carrying amount of an item of fixed assets is derecognized on disposal or when no future economic benefits are expected from its use or disposal.

Any gain or loss arising from derecognition (that determined as the difference between the net disposal proceeds, if any, and the carrying amount of the item) is included in profit or loss when item is derecognized.

**PT JAYA KONSTRUKSI MANGGALA PRATAMA Tbk
DAN ENTITAS ANAK
CATATAN ATAS LAPORAN KEUANGAN
KONSOLIDASIAN (Lanjutan)**

Untuk Tahun-tahun yang Berakhir
pada tanggal 31 Desember 2022 dan 2021
(Dalam Ribuan Rupiah, kecuali dinyatakan lain)

**PT JAYA KONSTRUKSI MANGGALA PRATAMA Tbk
AND SUBSIDIARIES
NOTES TO THE CONSOLIDATED
FINANCIAL STATEMENTS (Continued)**

For the Years Ended
December 31, 2022 and 2021
(In Thousand Rupiah, unless otherwise stated)

Pada akhir periode pelaporan, Grup melakukan penelaahan berkala atas masa manfaat, nilai residu, metode penyusutan, dan sisa umur pemakaian berdasarkan kondisi teknis.

2.p. Penurunan Nilai Aset Non Keuangan

Pada setiap akhir periode pelaporan, Grup menilai apakah terdapat indikasi aset mengalami penurunan nilai. Jika terdapat indikasi tersebut, Grup mengestimasi jumlah terpulihkan aset tersebut. Jumlah terpulihkan ditentukan atas suatu aset individual, dan jika tidak memungkinkan, Grup menentukan jumlah terpulihkan dari unit penghasil kas dari aset tersebut.

Jumlah terpulihkan adalah jumlah yang lebih tinggi antara nilai wajar dikurangi biaya pelepasan dengan nilai pakainya. Nilai pakai adalah nilai kini dari arus kas yang diharapkan akan diterima dari aset atau unit penghasil kas.

Nilai kini dihitung dengan menggunakan tingkat diskonto sebelum pajak yang mencerminkan nilai waktu uang dan risiko spesifik atas aset atau unit yang penurunan nilainya diukur.

Jika, dan hanya jika, jumlah terpulihkan aset lebih kecil dari jumlah tercatatnya, maka jumlah tercatat aset diturunkan menjadi sebesar jumlah terpulihkan. Penurunan tersebut adalah rugi penurunan nilai dan segera diakui dalam laba rugi.

Rugi penurunan nilai yang telah diakui dalam periode sebelumnya untuk aset selain *goodwill* dibalik jika, dan hanya jika, terdapat perubahan estimasi yang digunakan untuk menentukan jumlah terpulihkan aset tersebut sejak rugi penurunan nilai terakhir diakui.

Jika demikian, jumlah tercatat aset di naikan ke jumlah terpulihkannya. Kenaikan ini merupakan suatu pembalikan rugi penurunan nilai.

2.q. Sewa

Pada tanggal inisiasi suatu kontrak, Grup menilai apakah suatu kontrak merupakan, atau mengandung, sewa. Suatu kontrak merupakan, atau mengandung sewa jika kontrak tersebut memberikan hak untuk mengendalikan penggunaan suatu aset identifikasian selama suatu jangka waktu untuk dipertukarkan dengan imbalan. Untuk menilai apakah suatu kontrak memberikan hak untuk mengendalikan suatu aset identifikasian, Grup menilai apakah:

- a. Kontrak melibatkan penggunaan suatu aset identifikasian – ini dapat ditentukan secara

At the end of each reporting period, the Group made regular review of the useful lives, residual values, depreciation method and residual life based on the technical conditions.

2.p. Impairment of Non-Financial Assets

At the end of each reporting period, the Group assesses whether there is any indication that an asset may be impaired. If any such indication exists, the Group shall estimate the recoverable amount of the asset. Recoverable amount is determined for an individual asset, if its is not possible, the Group determines the recoverable amount of the asset's cash-generating unit.

The recoverable amount is the higher of fair value less costs to sell and its value in use. Value in use is the present value of the estimated future cash flows of the asset or cash generating unit.

Present values are computed using pre-tax discount rates that reflect the time value of money and the risks specific to the asset or unit whose impairment is being measured.

If, and only if, the recoverable amount of an asset is less than its carrying amount, the carrying amount of the asset shall be reduced to its recoverable amount. The reduction is an impairment loss and is recognized immediately in profit or loss.

An impairment loss recognized in prior period for an asset other than goodwill is reversed if, and only if, there has been a change in the estimates used to determine the asset's recoverable amount since the last impairment loss was recognized.

If this is the case, the carrying amount of the asset shall be increased to its recoverable amount. That increase is a reversal of an impairment loss.

2.q. Lease

At inception of a contract, the Group assesses whether a contract is, or contains, a lease. A contract is, or contains, a lease if the contract conveys the right to control the use of an identified asset for a period of time in exchange for consideration. To assess whether a contract conveys the right to control the use of an identified asset, the Group assesses whether:

- a. *The contract involves the use of an identified asset – this may be specified explicitly or*

**PT JAYA KONSTRUKSI MANGGALA PRATAMA Tbk
DAN ENTITAS ANAK
CATATAN ATAS LAPORAN KEUANGAN
KONSOLIDASIAN (Lanjutan)**

Untuk Tahun-tahun yang Berakhir
pada tanggal 31 Desember 2022 dan 2021
(Dalam Ribuan Rupiah, kecuali dinyatakan lain)

- eksplisit atau implisit dan secara fisik dapat dibedakan atau mewakili secara substansial seluruh kapasitas aset yang secara fisik dapat dibedakan. Jika pemasok memiliki hak substitusi substantif, maka aset tersebut tidak teridentifikasi;
- b. Grup memiliki hak untuk memperoleh secara substansial seluruh manfaat ekonomis dari penggunaan aset selama periode penggunaan; dan
- c. Grup memiliki hak untuk mengarahkan penggunaan aset identifikasian. Perusahaan memiliki hak ini ketika hak pengambilan keputusan yang paling relevan untuk mengubah bagaimana dan untuk tujuan apa aset tersebut digunakan. Dalam kondisi tertentu di mana semua keputusan tentang bagaimana dan untuk tujuan apa aset digunakan telah ditentukan sebelumnya, Grup memiliki hak untuk mengarahkan penggunaan aset tersebut jika:
- Grup memiliki hak untuk mengoperasikan aset; atau
 - Grup mendesain aset dengan cara menetapkan sebelumnya bagaimana dan untuk tujuan apa aset akan digunakan.

Grup sebagai Lessee

Grup mengakui aset hak guna dan liabilitas sewa pada tanggal dimulainya sewa. Aset hak guna awalnya diukur pada biaya perolehan, yang terdiri dari jumlah pengukuran awal dari liabilitas sewa disesuaikan dengan pembayaran sewa yang dilakukan pada atau sebelum tanggal permulaan, ditambah dengan biaya langsung awal yang dikeluarkan, dan estimasi biaya untuk membongkar dan memindahkan aset pendasar atau untuk merestorasi aset pendasar atau tempat di mana aset berada, dikurangi insentif sewa yang diterima.

Setelah tanggal permulaan, Grup mengukur aset hak guna sebesar biaya perolehan dikurangi akumulasi penyusutan dan akumulasi penurunan nilai, jika ada.

Jika sewa mengalihkan kepemilikan aset pendasar pada akhir masa sewa atau jika biaya perolehan aset hak guna merefleksikan penyewa akan mengeksekusi opsi beli, maka penyewa menyusutkan aset hak guna dari tanggal permulaan hingga akhir umur manfaat aset pendasar. Periode penyusutan untuk aset hak guna dengan opsi beli yang dieksekusi tersebut mengacu pada ketentuan masa manfaat aset tetap.

Liabilitas sewa awalnya diukur pada nilai kini atas pembayaran sewa yang belum dibayar pada tanggal permulaan, didiskontokan

**PT JAYA KONSTRUKSI MANGGALA PRATAMA Tbk
AND SUBSIDIARIES
NOTES TO THE CONSOLIDATED
FINANCIAL STATEMENTS (Continued)**

For the Years Ended
December 31, 2022 and 2021
(In Thousand Rupiah, unless otherwise stated)

- implicitly and should be physically distinct or represent substantially all of the capacity of a physically distinct asset. If the supplier has the substantive substitution right, then the asset is not identified;*
- b. *The Group has the right to obtain substantially all of the economic benefits from use of the asset throughout the period of use; and*
- c. *The Group has the right to direct the use of the identified asset. The Group has this right when it has the decision-making rights that are most relevant to changing how and for what purpose the asset is used. In certain circumstances where all the decisions about how and for what purpose the asset is used are predetermined, the Group has the right to direct the use of the asset if either:*
- *The Group has the right to operate the asset; or*
 - *The Group designed the asset in a way that predetermines how and for what purpose the asset will be used.*

Group as Lessee

The Group recognizes a right of use asset and a lease liability at the lease commencement date. The right-of-use asset is initially measured at cost, which comprises the initial amount of the lease liability adjusted for any lease payments made at or before the commencement date, plus any initial direct costs incurred and an estimate of costs to dismantle and remove the underlying asset or to restore the underlying asset or the site on which it is located, less any lease incentives received.

After the commencement date, the Group measures right-of-use assets at cost less accumulated depreciation and accumulated impairment losses, if any.

If the lease transfers the ownership of the underlying asset at the end of the lease term, then the asset will be depreciated from the beginning of the lease term to the end of the underlying asset's useful life. The depreciation periods for the right-of-use assets with buy options executed should refer to the policy for the property, plant and equipment.

The lease liability is initially measured at the present value of the lease payments that are not yet paid at the commencement date,

**PT JAYA KONSTRUKSI MANGGALA PRATAMA Tbk
DAN ENTITAS ANAK
CATATAN ATAS LAPORAN KEUANGAN
KONSOLIDASIAN (Lanjutan)**

Untuk Tahun-tahun yang Berakhir
pada tanggal 31 Desember 2022 dan 2021
(Dalam Ribuan Rupiah, kecuali dinyatakan lain)

menggunakan suku bunga implisit dalam sewa atau, jika suku bunga tersebut tidak dapat ditentukan, digunakan suku bunga pinjaman inkremental Grup. Umumnya, Grup menggunakan suku bunga pinjaman inkremental sebagai suku bunga diskonto.

Setelah tanggal permulaan, Grup mengukur liabilitas sewa dengan:

- a. Meningkatkan jumlah tercatat untuk merefleksikan bunga atas liabilitas sewa;
- b. Mengurangi jumlah tercatat untuk merefleksikan sewa yang telah dibayar; dan
- c. Mengukur kembali jumlah tercatat untuk merefleksikan penilaian kembali atau modifikasi sewa atau untuk merefleksikan pembayaran sewa tetap secara substansi revisian.

Liabilitas sewa diukur kembali ketika ada perubahan pembayaran sewa masa depan yang timbul dari perubahan indeks atau suku bunga, jika ada perubahan estimasi Grup atas jumlah yang diperkirakan akan dibayar dalam jaminan nilai residual, atau jika mengubah penilaiannya apakah akan mengeksekusi opsi beli, perpanjangan atau penghentian.

Ketika liabilitas sewa diukur kembali dengan cara ini, penyesuaian terkait dilakukan terhadap jumlah tercatat aset hak guna, atau dicatat dalam laba rugi jika jumlah tercatat aset hak guna telah berkurang menjadi nol.

Grup menerapkan pengecualian untuk sewa jangka pendek dan sewa aset bernilai rendah berdasarkan sewa per sewa.

Sewa jangka pendek adalah sewa dengan masa sewa kurang dari atau sama dengan 12 bulan. Sewa aset bernilai rendah adalah sewa untuk perlengkapan umum seperti komputer, laptop, telepon genggam, dan perlengkapan kantor lainnya, serta aset lain yang harga barunya tidak lebih dari plafon nilai rendah yang ditetapkan oleh Grup.

Pembayaran sewa terkait dengan sewa yang dikecualikan tersebut diakui sebagai beban dengan menggunakan metode garis lurus selama masa sewa.

Grup sebagai Lessor

Grup mengklasifikasi masing-masing sewanya baik sebagai sewa operasi atau sewa pembiayaan.

**PT JAYA KONSTRUKSI MANGGALA PRATAMA Tbk
AND SUBSIDIARIES
NOTES TO THE CONSOLIDATED
FINANCIAL STATEMENTS (Continued)**

For the Years Ended
December 31, 2022 and 2021
(In Thousand Rupiah, unless otherwise stated)

discounted using the interest rate implicit in the lease or, if that rate cannot be readily determined, the Group incremental borrowing rate. Generally, The Group uses its incremental borrowing rate as the discount rate.

After the commencement date, the Group shall measure the lease liability by:

- a. Increasing the carrying amount to reflect interest on the lease liability;*
- b. Reducing the carrying amount to reflect the lease payments made; and*
- c. Remeasuring the carrying amount to reflect any reassessment or lease modifications, or to reflect revised in-substance fixed lease payments.*

It is remeasured when there is a change in future lease payments arising from a change in an index or rate, if there is a change in the Group estimate of the amount expected to be payable under a residual value guarantee, or if the Group changes its assessment of whether it will exercise a purchase, extension or termination option.

When the lease liability is remeasured in this way, a corresponding adjustment is made to the carrying amount of the right-of-use assets, or is recorded in profit or loss if the carrying amount of the right-of-use asset has been reduced to zero.

The Group apply the exemption for short-term lease and low-value assets on a lease-by-lease basis.

Short-term leases are leases with a lease term of 12 months or less. Low-value assets are those of general equipment which comprise of computers, tablets, mobile phones and small items of office supplies, and other assets which have value less than the maximum amount of low value set in the Group's policy.

The lease payments associated with those leases will be recognized as an expense on a straight-line basis over the lease term.

Group as Lessor

The Group shall classify each of its leases as either an operating lease or finance lease.

**PT JAYA KONSTRUKSI MANGGALA PRATAMA Tbk
DAN ENTITAS ANAK
CATATAN ATAS LAPORAN KEUANGAN
KONSOLIDASIAN (Lanjutan)**

Untuk Tahun-tahun yang Berakhir
pada tanggal 31 Desember 2022 dan 2021
(Dalam Ribuan Rupiah, kecuali dinyatakan lain)

Sewa diklasifikasikan sebagai sewa pembiayaan jika mengalihkan secara substansial seluruh risiko dan manfaat yang terkait dengan kepemilikan aset pendasar. Sewa diklasifikasikan sebagai sewa operasional jika sewa tersebut tidak mengalihkan secara substansial seluruh risiko dan manfaat yang terkait dengan kepemilikan aset pendasar.

Pada tanggal permulaan, Grup mengakui aset yang dimiliki dalam sewa pembiayaan dalam laporan posisi keuangan dan menyajikannya sebagai piutang pada jumlah yang sama dengan investasi neto aset.

Grup mengakui penghasilan keuangan sepanjang masa sewa, berdasarkan suatu pola yang merefleksikan tingkat imbalan periodik yang konstan atas investasi neto sewa pesewa.

Grup mengakui pembayaran sewa dari sewa operasi sebagai penghasilan dengan dasar garis lurus atau dasar sistematis lain. Grup menerapkan dasar sistematis lain jika dasar tersebut lebih mempresentasikan pola manfaat dari penggunaan aset pendasar yang menurun.

2.r. Goodwill

Goodwill yang berasal dari suatu kombinasi bisnis awalnya diukur pada biaya perolehan, yang merupakan selisih lebih antara nilai gabungan dari imbalan yang dialihkan, jumlah setiap kepentingan nonpengendali, dan nilai wajar kepentingan ekuitas yang telah dimiliki pengakuisisi dalam pihak yang diakuisisi atas jumlah neto teridentifikasi dari aset yang diperoleh dan liabilitas yang diambil alih.

Setelah pengakuan awal, *goodwill* yang diperoleh dalam suatu kombinasi bisnis diukur pada harga perolehan dikurangi akumulasi rugi penurunan nilai. *Goodwill* tidak diamortisasi.

Penurunan nilai *goodwill*

Terlepas apakah terdapat indikasi penurunan nilai, *goodwill* diuji penurunan nilainya secara tahunan.

Untuk tujuan uji penurunan nilai, *goodwill* dialokasikan pada setiap unit penghasil kas, atau kelompok unit penghasil kas yang diperkirakan memberikan manfaat dari sinergi kombinasi bisnis, terlepas apakah aset atau liabilitas lain dari pihak yang diakuisisi ditempatkan dalam unit atau kelompok unit tersebut. Setiap unit atau kelompok unit yang memperoleh *goodwill* merepresentasikan level terendah dalam entitas yang *goodwill*-nya dipantau untuk tujuan manajemen internal dan tidak lebih besar dari segmen operasi.

**PT JAYA KONSTRUKSI MANGGALA PRATAMA Tbk
AND SUBSIDIARIES
NOTES TO THE CONSOLIDATED
FINANCIAL STATEMENTS (Continued)**

For the Years Ended
December 31, 2022 and 2021
(In Thousand Rupiah, unless otherwise stated)

A lease is classified as a finance lease if it transfers substantially all the risks and rewards incidental to ownership of an underlying asset. A lease is classified as an operating lease if it does not transfer substantially all the risks and rewards incidental to ownership of an underlying asset.

At the commencement date, the Group shall recognise assets held under a finance lease in its statement of financial position and present them as a receivable at an amount equal to the net investment in the lease.

The Group shall recognise finance income over the lease term, based on a pattern reflecting a constant periodic rate of return on the lessor's net investment in the lease.

The Group shall recognise lease payments from operating leases as income on either a straight-line basis or another systematic basis. The Group shall apply another systematic basis if that basis is more representative of the pattern in which benefit from the use of the underlying asset is diminished.

2.r. Goodwill

Goodwill arising in a business combination is initially measured at its cost, being the excess of the sum of the consideration transferred, the amount of any non-controlling interests in the acquiree, and the fair value of the acquirer's previously held equity interest in the acquiree (if any) over the net of the acquisition-date amounts of the identifiable assets acquired and the liabilities assumed.

After initial recognition, *goodwill* acquired in a business combination is measured at cost less any accumulated impairment losses. *Goodwill* is not amortised.

Impairment of *goodwill*

Irrespective of whether there is any indication of impairment, *goodwill* is tested for impairment annually.

For the purpose of impairment testing, *goodwill* is allocated to each cash-generating unit, or groups of cash-generating units that are expected to benefit from the synergies of the combination, irrespective of whether other assets or liabilities of the acquiree were assigned to those units or groups of units. Each unit or group of units to which the *goodwill* is so allocated represent the lowest level within the entity at which the *goodwill* is monitored for internal management purposes and is not larger than an operating segment.

2.s. Aset Takberwujud

Aset takberwujud diukur sebesar nilai perolehan pada pengakuan awal. Setelah pengakuan awal, aset takberwujud dicatat pada biaya perolehan dikurangi akumulasi amortisasi dan akumulasi rugi penurunan nilai.

Umur manfaat aset takberwujud dinilai apakah terbatas atau tidak terbatas.

Aset takberwujud dengan umur manfaat terbatas
Aset takberwujud dengan umur manfaat terbatas diamortisasi selama umur manfaat ekonomi dengan metode garis lurus.

Amortisasi dihitung sebagai penghapusan biaya perolehan aset, dikurangi nilai residunya, atas umur ekonomisnya sebagai berikut:

Beban Legal Hak atas Tanah: 3,33 % garis lurus.

Periode amortisasi dan metode amortisasi untuk aset takberwujud dengan umur manfaat terbatas ditelaah setidaknya setiap akhir tahun buku.

2.t. Liabilitas Bruto kepada Pemberi Kerja

Sesuai dengan akuntansi pendapatan kontrak dengan pelanggan, pendapatan dan beban kontrak harus diakui masing-masing sebagai pendapatan dan beban dengan memperhatikan tahap penyelesaian aktivitas kontrak pada tanggal posisi keuangan (persentase penyelesaian).

Pada tanggal posisi keuangan, kelebihan penagihan atas pendapatan disajikan pada liabilitas jangka pendek sebagai "Liabilitas Bruto kepada Pemberi Kerja".

2.u. Uang Muka dari Pelanggan

Uang muka dari pelanggan merupakan uang muka yang diterima atas proyek yang dikerjakan serta atas penjualan barang dicatat sebagai pendapatan diterima di muka dan akan diperhitungkan pada saat tahapan proyek diselesaikan atau terjadinya transaksi penjualan.

2.v. Imbalan Kerja

Imbalan Kerja Jangka Pendek

Imbalan kerja jangka pendek diakui ketika pekerja telah memberikan jasanya dalam suatu periode akuntansi, sebesar jumlah tidak terdiskonto dari imbalan kerja jangka pendek yang diharapkan akan dibayar sebagai imbalan atas jasa tersebut.

Imbalan kerja jangka pendek mencakup antara lain upah, gaji, bonus dan insentif.

2.s. Intangible Asset

Intangible asset is measured on initial recognition at cost. After initial recognition, intangible asset is carried at cost less any accumulated amortization and any accumulated impairment loss.

The useful life of intangible asset is assessed to be either finite or indefinite.

Intangible asset with finite useful life

Intangible asset with finite life is amortized over the economic useful life by using a straight-line method.

Amortisation is calculated so as to write off the cost of the asset, less its estimated residual value, over its useful economic life as follows:

Legal Land Right Cost: 3.33 % straight line.

The amortization period and the amortization method for an intangible asset with a finite useful life are reviewed at least at each financial year-end.

2.t. Gross Amount Due to Customers

According to accounting for revenue from customers, contract revenue and contract expenses should be recognized as revenue and expenses, respectively, based on percentage of completion contract at financial position date.

At financial position date, the excess of billing over the revenue is presented in short term liabilities as "Gross Amount Due to Suppliers".

2.u. Advance from Customer

Advance from customer represents advance which is received for projects in progress and for the sales of goods are being recognized as unearned income and will be calculated when the project stages are finished or when the goods have been sold.

2.v. Employee Benefits

Short-term Employee Benefits

Short-term employee benefits are recognized when an employee has rendered service during accounting period, at the undiscounted amount of short-term employee benefits expected to be paid in exchange for that service.

Short term employee benefits include such as wages, salaries, bonus and incentive.

**PT JAYA KONSTRUKSI MANGGALA PRATAMA Tbk
DAN ENTITAS ANAK
CATATAN ATAS LAPORAN KEUANGAN
KONSOLIDASIAN (Lanjutan)**

Untuk Tahun-tahun yang Berakhir
pada tanggal 31 Desember 2022 dan 2021
(Dalam Ribuan Rupiah, kecuali dinyatakan lain)

Imbalan Pascakerja

Imbalan pascakerja seperti pensiun, uang pisah dan uang penghargaan masa kerja dihitung berdasarkan Undang-Undang Ciptakerja No. 11/2020 untuk 31 Desember 2022 dan 2021.

Grup mengakui jumlah liabilitas imbalan pasti neto sebesar nilai kini kewajiban manfaat pasti pada akhir periode pelaporan dikurangi nilai wajar aset program yang dihitung oleh aktuaris independen dengan menggunakan metode *Projected Unit Credit*. Nilai kini kewajiban manfaat pasti ditentukan dengan mendiskontokan manfaat tersebut.

Grup mencatat tidak hanya kewajiban hukum berdasarkan persyaratan formal program manfaat pasti, tetapi juga kewajiban konstruktif yang timbul dari praktik informal entitas.

Biaya jasa kini, biaya jasa lalu dan keuntungan atau kerugian atas penyelesaian, serta bunga neto atas liabilitas (aset) manfaat pasti neto diakui dalam laba rugi.

Pengukuran kembali atas liabilitas (aset) imbalan pasti neto yang terdiri dari keuntungan dan kerugian aktuarial, imbal hasil atas aset program dan setiap perubahan dampak batas atas aset diakui sebagai penghasilan komprehensif lain.

Program Iuran Pasti

Grup mengakui jumlah beban dan liabilitas atas iuran terutang kepada program iuran pasti. Penjelasan lebih rinci diungkapkan dalam Catatan 44.

Pesangon

Grup mengakui pesangon sebagai liabilitas dan beban pada tanggal yang lebih awal di antara:

- (a) Ketika Grup tidak dapat lagi menarik tawaran atas imbalan tersebut; dan
- (b) Ketika Grup mengakui biaya untuk restrukturisasi yang berada dalam ruang lingkup PSAK 57 dan melibatkan pembayaran pesangon.

Grup mengukur pesangon pada saat pengakuan awal, dan mengukur dan mengakui perubahan selanjutnya, sesuai dengan sifat imbalan kerja.

2.w. Pengakuan Pendapatan dan Beban

Dalam menentukan pengakuan pendapatan, Grup melakukan analisa transaksi melalui lima langkah analisa berikut:

1. Mengidentifikasi kontrak dengan pelanggan, dengan kriteria sebagai berikut:
 - Kontrak telah disetujui oleh pihak-pihak terkait dalam kontrak;

**PT JAYA KONSTRUKSI MANGGALA PRATAMA Tbk
AND SUBSIDIARIES
NOTES TO THE CONSOLIDATED
FINANCIAL STATEMENTS (Continued)**

For the Years Ended
December 31, 2022 and 2021
(In Thousand Rupiah, unless otherwise stated)

Post-employment Benefits

Post-employment benefits such as retirement, severance and service payments are calculated based on Omnibus Law No. 11/2020 for December 31, 2022 and 2021.

The Group recognizes the amount of the net defined benefit liability at the present value of the defined benefit obligation at the end of the reporting period less the fair value of plan assets which calculated by independent actuaries using the Projected Unit Credit method. Present value benefit obligation determine by discounting the benefit.

The Group accounts not only for its legal obligation under the formal terms of a defined benefit plan, but also for any constructive obligation that arises from the entity's informal practices.

Current service cost, past service cost and gain or loss on settlement, and net interest on the net defined benefit liability (asset) are recognized in profit and loss.

The remeasurement of the net defined benefit liability (assets) comprises actuarial gains and losses, the return on plan assets, and any change in effect of the asset ceiling are recognized in other comprehensive income.

Defined Contribution Plans

Group recognizes an expense and a liability for contribution payable to a defined contribution plan. Further details are disclosed in Note 44.

Termination Benefits

The Group recognizes a liability and expense for termination benefits at the earlier of the following dates:

- (a) When the Group can no longer withdraw the offer of those benefits; and
- (b) When the Group recognizes costs for a restructuring that is within the scope of PSAK 57 and involves payment of termination benefits.

The Group measures termination benefits on initial recognition, and measures and recognizes subsequent changes, in accordance with the nature of the employee benefits.

2.w. Revenue and Expense Recognition

In determining revenue recognition, the Group perform analysis transaction through the following five steps of assessment:

1. Identify contracts with customers with certain criteria as follows:
 - The contract has been agreed by the parties involved in the contract;

**PT JAYA KONSTRUKSI MANGGALA PRATAMA Tbk
DAN ENTITAS ANAK
CATATAN ATAS LAPORAN KEUANGAN
KONSOLIDASIAN (Lanjutan)**

Untuk Tahun-tahun yang Berakhir
pada tanggal 31 Desember 2022 dan 2021
(Dalam Ribuan Rupiah, kecuali dinyatakan lain)

- Grup bisa mengidentifikasi hak dari pihak-pihak terkait dan jangka waktu pembayaran dari barang atau jasa yang akan dialihkan;
 - Kontrak memiliki substansi komersial; dan
 - Besar kemungkinan Grup akan menerima imbalan atas barang atau jasa yang dialihkan.
2. Mengidentifikasi kewajiban pelaksanaan dalam kontrak, untuk menyerahkan barang atau jasa yang memiliki karakteristik yang berbeda ke pelanggan.
 3. Menentukan harga transaksi, setelah dikurangi diskon, retur, insentif penjualan, pajak penjualan barang mewah, pajak pertambahan nilai dan pungutan ekspor, yang berhak diperoleh suatu entitas sebagai kompensasi atas diteruskannya barang atau jasa yang dijanjikan ke pelanggan.
 4. Mengalokasikan harga transaksi kepada setiap kewajiban pelaksanaan dengan menggunakan dasar harga jual dari setiap barang atau jasa yang dijanjikan di kontrak.
 5. Mengakui pendapatan ketika kewajiban pelaksanaan telah dipenuhi (sepanjang waktu atau pada suatu waktu tertentu).

Kewajiban pelaksanaan dapat dipenuhi dengan cara sebagai berikut:

- Suatu waktu tertentu (umumnya janji untuk menyerahkan barang ke pelanggan); atau
- Sepanjang waktu (umumnya janji untuk menyerahkan jasa ke pelanggan). Untuk kewajiban pelaksanaan yang dipenuhi sepanjang waktu, Grup memilih ukuran penyelesaian yang sesuai untuk penentuan jumlah pendapatan yang harus diakui karena telah terpenuhinya kewajiban pelaksanaan.

Suatu kewajiban pelaksanaan dipenuhi pada suatu waktu tertentu kecuali jika memenuhi salah satu kriteria berikut, dalam hal ini dipenuhi sepanjang waktu:

- Pelanggan secara bersamaan menerima dan menggunakan manfaat yang diberikan oleh pelaksanaan Grup sebagaimana yang dilakukan Grup;
- Pelaksanaan Grup menciptakan atau meningkatkan aset yang dikendalikan pelanggan saat aset itu dibuat atau ditingkatkan; dan
- Pelaksanaan Grup tidak menciptakan aset dengan penggunaan alternatif untuk Grup dan Grup memiliki hak yang dapat diberlakukan atas pembayaran untuk kinerja yang diselesaikan hingga saat ini.

**PT JAYA KONSTRUKSI MANGGALA PRATAMA Tbk
AND SUBSIDIARIES
NOTES TO THE CONSOLIDATED
FINANCIAL STATEMENTS (Continued)**

For the Years Ended
December 31, 2022 and 2021
(In Thousand Rupiah, unless otherwise stated)

- *The Group can identify the rights of relevant parties and the term of payment for the goods or services to be transferred;*
 - *The contract has commercial substance; and*
 - *It is probable that the Group will receive benefits for the goods or services transferred.*
2. *Identify the performance obligations in the contract, to transfer distinctive goods or services to the customer.*
 3. *Determine the transaction price, net of discounts, returns, sales incentives, luxury sales tax, value added tax and export duty, which an entity expects to be entitled in exchange for transferring promised goods or services to a customer.*
 4. *Allocate the transaction price to each performance obligation on the basis of the selling prices of each goods or services promised in the contract.*
 5. *Recognize revenue when performance obligation is satisfied (over time or at a point in time).*

A performance obligation may be satisfied at the following:

- *A point in time (typically for promises to transfer goods to a customer); or*
- *Over time (typically for promises to transfer services to a customer). For a performance obligation satisfied over time, the Group selects an appropriate measure of progress to determine the amount of revenue that should be recognized as the performance obligation is satisfied.*

A performance obligation is satisfied at a point in time unless it meets one of the following criteria, in which case it is satisfied over time:

- *The customer simultaneously receives and consumes the benefits provided by the Group's performance as the Group performs;*
- *The Group's performance creates or enhances an asset that the customer controls as the asset is created or enhanced; and*
- *The Group's performance does not create an asset with an alternative use to the Group and the Group has an enforceable right to payment for performance completed to date.*

**PT JAYA KONSTRUKSI MANGGALA PRATAMA Tbk
DAN ENTITAS ANAK
CATATAN ATAS LAPORAN KEUANGAN
KONSOLIDASIAN (Lanjutan)**

Untuk Tahun-tahun yang Berakhir
pada tanggal 31 Desember 2022 dan 2021
(Dalam Ribuan Rupiah, kecuali dinyatakan lain)

**PT JAYA KONSTRUKSI MANGGALA PRATAMA Tbk
AND SUBSIDIARIES
NOTES TO THE CONSOLIDATED
FINANCIAL STATEMENTS (Continued)**

For the Years Ended
December 31, 2022 and 2021
(In Thousand Rupiah, unless otherwise stated)

Pendapatan Konstruksi dan Beban Konstruksi

Pendapatan yang berhubungan dengan kontrak konstruksi diakui sepanjang waktu yang dicatat dengan menggunakan metode persentase penyelesaian. Dengan metode ini, pendapatan yang diakui setara dengan estimasi terbaru dari total nilai kontrak dikalikan dengan tingkat penyelesaian sebenarnya yang ditentukan dengan mengacu pada keadaan fisik kemajuan pekerjaan.

Pendapatan kontrak terdiri dari jumlah pendapatan semula yang disetujui dalam kontrak dan penyimpangan dalam pekerjaan kontrak, klaim, dan pembayaran insentif sepanjang hal ini memungkinkan untuk menghasilkan pendapatan dan dapat diukur dengan andal.

Jika adanya kemungkinan bahwa kontrak akan menghasilkan kerugian pada saat penyelesaian kontrak, penyisihan atas kerugian yang diperkirakan hingga penyelesaian kontrak diakui sebagai penyisihan kini pada laporan keuangan konsolidasian. Kerugian diakui secara penuh ketika dapat diukur secara andal, terlepas dari tingkat penyelesaian.

Biaya kontrak yang tidak mungkin dipulihkan diakui segera sebagai beban tahun berjalan pada laba rugi.

Biaya yang secara langsung berhubungan dengan kontrak, menghasilkan sumber daya untuk memenuhi kontrak ("biaya untuk memenuhi") atau penambahan untuk mendapatkan kontrak ("biaya untuk memperoleh") dan diharapkan dapat dipulihkan. Beban tersebut dengan demikian memenuhi syarat kapitalisasi berdasarkan PSAK 72: Pendapatan dari Kontrak dengan Pelanggan dan dicatat sebagai aset lancar lainnya. Beban tersebut diamortisasi dengan cara sistematis sejalan dengan penyerahan barang atau jasa yang terkait dengan aset tersebut.

Beban langsung dan beban tidak langsung proyek yang dapat dialokasikan ke suatu proyek tertentu, diakui sebagai beban pada proyek yang bersangkutan, sedangkan beban yang tidak dapat didistribusikan atau tidak dapat dialokasikan ke aktivitas proyek menjadi beban non proyek (beban usaha).

Penjualan Barang dan Jasa

Pendapatan dari penjualan barang diakui pada saat pengendalian atas barang telah berpindah kepada pelanggan. Pendapatan jasa diakui pada saat pelanggan menerima dan mengkonsumsi manfaat dari jasa tersebut.

Construction Revenues and Construction Costs

Revenues related to construction contracts are recognized over time which accounted for using the percentage of completion method. Under this method, the revenue recognized equals the latest estimate of the total value of the contract multiplied by the actual completion rate determined by reference to the physical state of progress of the works.

Contract revenue comprises the initial amount of revenue that agreed in the contract and variations in contract work, claims, and incentive payments to the extent that is probable that it will result in revenue and can be reliably measured.

If it is regarded as probable that a contract will generate a loss on completion, a provision for expected losses to completion is recognized as a current provision in the consolidated financial statements. The loss is provided for in full as soon as it is can be reliably measured, irrespective of the completion rate.

Contract costs that are not probable of being recovered are recognized as current year expenses in profit or loss.

The costs that directly relate to the contract generate resources to satisfy the contract ("cost to fulfill") or is incremental on obtaining a contract ("cost to obtain") and are expected to be recovered. These costs are therefore eligible for capitalization under PSAK 72: Revenue from Contracts with Customers and recognized as other current assets. Such cost will be amortized on a systematic basis that is consistent with the transfer of the goods or services to which such asset relates.

Direct and indirect costs of projects which can be allocated to a particular project, are recognized as an expense on the related projects, while the expenses that cannot be distributed or cannot be allocated to the project activities are recognized as non-project expenses (operating expenses).

Sales of goods and services

Revenue from the sale of goods is recognized when the control of goods has been transferred to the customer. Revenue from the rendering of service is recognized when the customer has received and consumed benefit from the services.

**PT JAYA KONSTRUKSI MANGGALA PRATAMA Tbk
DAN ENTITAS ANAK
CATATAN ATAS LAPORAN KEUANGAN
KONSOLIDASIAN (Lanjutan)**

Untuk Tahun-tahun yang Berakhir
pada tanggal 31 Desember 2022 dan 2021
(Dalam Ribuan Rupiah, kecuali dinyatakan lain)

Pengakuan Beban

Beban diakui pada saat terjadinya (metode akrual), kecuali merupakan aset yang terkait dengan aktivitas kontrak masa depan.

Biaya yang secara langsung berhubungan dengan kontrak, menghasilkan sumber daya untuk memenuhi kontrak ("biaya untuk memenuhi") atau penambahan untuk mendapatkan kontrak ("biaya untuk memperoleh") dan diharapkan dapat dipulihkan. Beban tersebut dengan demikian memenuhi syarat kapitalisasi berdasarkan PSAK 72: Pendapatan dari Kontrak dengan Pelanggan dan dicatat sebagai aset lancar lainnya. Beban tersebut diamortisasi dengan cara sistematis sejalan dengan penyerahan barang atau jasa yang terkait dengan aset tersebut.

2.x. Pajak Penghasilan

Beban pajak adalah jumlah gabungan pajak kini dan pajak tangguhan yang diperhitungkan dalam menentukan laba rugi pada suatu periode. Pajak kini dan pajak tangguhan diakui dalam laba rugi, kecuali pajak penghasilan yang timbul dari transaksi atau peristiwa yang diakui dalam penghasilan komprehensif lain atau secara langsung di ekuitas. Dalam hal ini, pajak tersebut masing-masing diakui dalam penghasilan komprehensif lain atau ekuitas.

Jumlah pajak kini untuk periode berjalan dan periode sebelumnya yang belum dibayar diakui sebagai liabilitas.

Jika jumlah pajak yang telah dibayar untuk periode berjalan dan periode-periode sebelumnya melebihi jumlah pajak yang terutang untuk periode tersebut, maka kelebihanannya diakui sebagai aset.

Liabilitas (aset) pajak kini untuk periode berjalan dan periode sebelumnya diukur sebesar jumlah yang diperkirakan akan dibayar kepada (direstitusi dari) otoritas perpajakan, yang dihitung menggunakan tarif pajak (dan undang-undang pajak) yang telah berlaku atau secara substantif telah berlaku pada akhir periode pelaporan.

Manfaat terkait dengan rugi pajak yang dapat ditarik untuk memulihkan pajak kini dari periode sebelumnya diakui sebagai aset.

Aset pajak tangguhan diakui untuk akumulasi rugi pajak belum dikompensasi dan kredit pajak belum dimanfaatkan sepanjang kemungkinan besar laba kena pajak masa depan akan tersedia untuk dimanfaatkan dengan rugi pajak belum dikompensasi dan kredit pajak belum dimanfaatkan.

**PT JAYA KONSTRUKSI MANGGALA PRATAMA Tbk
AND SUBSIDIARIES
NOTES TO THE CONSOLIDATED
FINANCIAL STATEMENTS (Continued)**

For the Years Ended
December 31, 2022 and 2021
(In Thousand Rupiah, unless otherwise stated)

Expense Recognition

Expenses are recognized as incurred (accrual basis), unless they create an asset related to future contract activity.

The costs that directly relate to the contract generate resources to satisfy the contract ("cost to fulfill") or is incremental on obtaining a contract ("cost to obtain") and are expected to be recovered. These costs are therefore eligible for capitalization under PSAK 72: Revenue from Contracts with Customers and recognized as other current assets. Such cost will be amortized on a systematic basis that is consistent with the transfer of the goods or services to which such asset relates.

2.x. Income Taxes

Tax expense is the aggregate amount included in the determination of profit or loss for the period in respect of current tax and deferred tax. Current tax and deferred tax is recognized in profit or loss, except for income tax arising from transactions or events that are recognized in other comprehensive income or directly in equity. In this case, the tax is recognized in other comprehensive income or equity, respectively.

Current tax for current and prior periods shall, to the extent unpaid, be recognized as a liability.

If the amount already paid in respect of current and prior periods exceeds the amount due for those periods, the excess shall be recognized as an asset.

Current tax liabilities (assets) for the current and prior periods shall be measured at the amount expected to be paid to (recovered from) the taxation authorities, using the tax rates (and tax laws) that have been enacted or substantively enacted by the end of the reporting period.

Tax benefits relating to tax loss that can be carried back to recover current tax of a previous periods is recognized as an asset.

Deferred tax asset is recognized for the carry forward of unused tax losses and unused tax credit to the extent that it is probable that future taxable profit will be available against which the unused tax losses and unused tax credits can be utilized.

**PT JAYA KONSTRUKSI MANGGALA PRATAMA Tbk
DAN ENTITAS ANAK
CATATAN ATAS LAPORAN KEUANGAN
KONSOLIDASIAN (Lanjutan)**

Untuk Tahun-tahun yang Berakhir
pada tanggal 31 Desember 2022 dan 2021
(Dalam Ribuan Rupiah, kecuali dinyatakan lain)

Seluruh perbedaan temporer kena pajak diakui sebagai liabilitas pajak tangguhan, kecuali perbedaan temporer kena pajak yang berasal dari:

- a) Pengakuan awal *goodwill*; atau
- b) Pengakuan awal aset atau liabilitas dari transaksi yang bukan kombinasi bisnis dan pada saat transaksi tidak mempengaruhi laba akuntansi atau laba kena pajak (rugi pajak).

Aset pajak tangguhan diakui untuk seluruh perbedaan temporer dapat dikurangkan sepanjang kemungkinan besar laba kena pajak akan tersedia sehingga perbedaan temporer dapat dimanfaatkan untuk mengurangi laba dimaksud, kecuali jika aset pajak tangguhan timbul dari pengakuan awal aset atau pengakuan awal liabilitas dalam transaksi yang bukan kombinasi bisnis dan pada saat transaksi tidak mempengaruhi laba akuntansi atau laba kena pajak (rugi pajak).

Aset dan liabilitas pajak tangguhan diukur dengan menggunakan tarif pajak yang diharapkan berlaku ketika aset dipulihkan atau liabilitas diselesaikan, berdasarkan tarif pajak (dan peraturan pajak) yang telah berlaku atau secara substantif telah berlaku pada akhir periode pelaporan.

Pengukuran aset dan liabilitas pajak tangguhan mencerminkan konsekuensi pajak yang sesuai dengan cara Grup memperkirakan, pada akhir periode pelaporan, untuk memulihkan atau menyelesaikan jumlah tercatat aset dan liabilitasnya.

Jumlah tercatat aset pajak tangguhan ditelaah ulang pada akhir periode pelaporan. Grup mengurangi jumlah tercatat aset pajak tangguhan jika kemungkinan besar laba kena pajak tidak lagi tersedia dalam jumlah yang memadai untuk mengkompensasikan sebagian atau seluruh aset pajak tangguhan tersebut. Setiap pengurangan tersebut dilakukan pembalikan atas aset pajak tangguhan hingga kemungkinan besar laba kena pajak yang tersedia jumlahnya memadai.

Grup melakukan saling hapus aset pajak tangguhan dan liabilitas pajak tangguhan jika dan hanya jika:

- a) Grup memiliki hak yang dapat dipaksakan secara hukum untuk melakukan saling hapus aset pajak kini terhadap liabilitas pajak kini; dan
- b) Aset pajak tangguhan dan liabilitas pajak tangguhan terkait dengan pajak penghasilan yang dikenakan oleh otoritas perpajakan yang sama atas:

**PT JAYA KONSTRUKSI MANGGALA PRATAMA Tbk
AND SUBSIDIARIES
NOTES TO THE CONSOLIDATED
FINANCIAL STATEMENTS (Continued)**

For the Years Ended
December 31, 2022 and 2021
(In Thousand Rupiah, unless otherwise stated)

A deferred tax liability shall be recognized for all taxable temporary differences, except to the extent that the deferred tax liability arises from:

- a) The initial recognition of goodwill; or*
- b) The initial recognition of an asset or liability in a transaction which is not a business combination and at the time of the transaction, affects neither accounting profit nor taxable profit (tax loss).*

A deferred tax asset shall be recognized for all deductible temporary differences to the extent that it is probable that taxable profit will be available against which the deductible temporary difference can be utilised, unless the deferred tax asset arises from the initial recognition of an asset or liability in a transaction that is not a business combination and at the time of the transaction affects neither accounting profit nor taxable profit (tax loss).

Deferred tax assets and liabilities are measured at the tax rates that are expected to apply to the period when the asset is realized or the liability is settled, based on tax rates (and tax laws) that have been enacted or substantively enacted by the end of the reporting period.

The measurement of deferred tax liabilities and deferred tax assets shall reflect the tax consequences that would follow from the manner in which the Group expects, at the end of the reporting period, to recover or settle the carrying amount of its assets and liabilities.

The carrying amount of a deferred tax asset reviewed at the end of each reporting period. The Group shall reduce the carrying amount of a deferred tax asset to the extent that it is no longer probable that sufficient taxable profit will be available to allow the benefit of part or all of that deferred tax asset to be utilised. Any such reduction shall be reversed to the extent that it becomes probable that sufficient taxable profit will be available.

The Group offsets deferred tax assets and deferred tax liabilities if, and only if:

- a) The Group has a legally enforceable right to set off current tax assets against current tax liabilities; and*
- b) The deferred tax assets and the deferred tax liabilities relate to income taxes levied by the same taxation authority on either:*

**PT JAYA KONSTRUKSI MANGGALA PRATAMA Tbk
DAN ENTITAS ANAK
CATATAN ATAS LAPORAN KEUANGAN
KONSOLIDASIAN (Lanjutan)**

Untuk Tahun-tahun yang Berakhir
pada tanggal 31 Desember 2022 dan 2021
(Dalam Ribuan Rupiah, kecuali dinyatakan lain)

1. Entitas kena pajak yang sama; atau
2. Entitas kena pajak yang berbeda yang bermaksud untuk memulihkan aset dan liabilitas pajak kini dengan dasar neto, atau merealisasikan aset dan menyelesaikan liabilitas secara bersamaan, pada setiap periode masa depan dimana jumlah signifikan atas aset atau liabilitas pajak tangguhan diperkirakan untuk diselesaikan atau dipulihkan.

Grup melakukan saling hapus atas aset pajak kini dan liabilitas pajak kini jika dan hanya jika, Grup:

- a) Memiliki hak yang dapat dipaksakan secara hukum untuk melakukan saling hapus atas jumlah yang diakui; dan
- b) Bermaksud untuk menyelesaikan dengan dasar neto atau merealisasikan aset dan menyelesaikan liabilitas secara bersamaan.

2.y. Biaya Emisi Saham

Biaya emisi saham disajikan sebagai pengurang terhadap tambahan modal disetor pada bagian Ekuitas di laporan posisi keuangan konsolidasian.

2.z. Segmen Operasi

Grup menyajikan segmen operasi berdasarkan informasi keuangan yang digunakan oleh pengambil keputusan operasional dalam menilai kinerja segmen dan menentukan alokasi sumber daya yang dimilikinya. Segmentasi berdasarkan aktivitas dari setiap kegiatan operasi entitas legal di dalam Grup.

Segmen operasi adalah suatu komponen dari entitas:

- Yang terlihat dalam aktivitas bisnis yang memperoleh pendapatan dan menimbulkan beban (termasuk pendapatan dan beban yang terkait dengan transaksi dengan komponen lain dari entitas yang sama);
- Hasil operasinya dikaji ulang secara berkala oleh kepala operasional untuk pembuatan keputusan tentang sumber daya yang dialokasikan pada segmen tersebut dan menilai kinerjanya; dan
- Tersedia informasi keuangan yang dapat dipisahkan.

2.aa. Laba per Saham

Laba per saham dasar dihitung dengan membagi laba atau rugi yang dapat diatribusikan kepada pemegang saham biasa entitas induk dengan jumlah rata-rata tertimbang saham biasa yang beredar dalam suatu periode.

**PT JAYA KONSTRUKSI MANGGALA PRATAMA Tbk
AND SUBSIDIARIES
NOTES TO THE CONSOLIDATED
FINANCIAL STATEMENTS (Continued)**

For the Years Ended
December 31, 2022 and 2021
(In Thousand Rupiah, unless otherwise stated)

1. The same taxable entity; or
2. Different taxable entities which intend either to settle current tax liabilities and assets on a net basis, or to realize the assets and settle the liabilities simultaneously, in each future period in which significant amounts of deferred tax liabilities or assets are expected to be settled or recovered.

The Group offsets current tax assets and current tax liabilities if, and only if, the Group:

- a) Has legally enforceable right to set off the recognized amounts, and
- b) Intends either to settle on a net basis, or to realize the assets and settle liabilities simultaneously.

2.y. Stock Issuance Cost

Shares issuance costs are presented as a reduction in additional paid in capital under Equity section in the consolidated statements of financial position.

2.z. Operating Segment

Group presented operating segments based on the financial information used by the chief operating decision maker in assessing the performance of segments and in the allocation of resources. The segments are based on the activities of each of the operating legal entities within the Group.

An operating segment is a component of the entity:

- That engages in business activities from which it may earn revenues and incur expenses (including revenues and expenses relating to the transactions with other components of the same entity);
- Whose operating results are regularly reviewed by chief operating decision maker to make decisions about resources to be allocated to the segment and assesses its performance; and
- For which separate financial information is available.

2.aa. Earnings Per Share

Basic earnings per share is computed by dividing the profit or loss attributable to ordinary equity holders of the parent entity by the weighted average number of ordinary shares outstanding during the period.

**PT JAYA KONSTRUKSI MANGGALA PRATAMA Tbk
DAN ENTITAS ANAK
CATATAN ATAS LAPORAN KEUANGAN
KONSOLIDASIAN (Lanjutan)**

Untuk Tahun-tahun yang Berakhir
pada tanggal 31 Desember 2022 dan 2021
(Dalam Ribuan Rupiah, kecuali dinyatakan lain)

Untuk tujuan penghitungan laba per saham dilusian, Grup menyesuaikan laba atau rugi yang dapat diatribusikan kepada pemegang saham biasa entitas induk dan jumlah rata-rata tertimbang saham yang beredar, atas dampak dari seluruh instrumen berpotensi saham biasa yang bersifat dilutif.

Perusahaan tidak mempunyai efek berpotensi dilusi saham, sehingga laba per saham dasar sama dengan laba per saham dilusian.

2.bb. Aset dan Liabilitas Pengampunan Pajak

Aset Pengampunan Pajak dan Liabilitas Pengampunan Pajak diakui pada saat Surat Keterangan Pengampunan Pajak (SKPP) diterbitkan oleh Menteri Keuangan Republik Indonesia, dan tidak diakui secara neto (saling hapus). Selisih antara Aset Pengampunan Pajak dan Liabilitas Pengampunan Pajak diakui sebagai Tambahan Modal Disetor.

Aset Pengampunan Pajak pada awalnya diakui sebesar nilai yang disetujui dalam SKPP.

Liabilitas Pengampunan Pajak pada awalnya diakui sebesar nilai kas dan setara kas yang masih harus dibayarkan oleh Grup sesuai kewajiban kontraktual atas perolehan Aset Pengampunan Pajak.

Uang tebusan yang dibayarkan oleh Grup untuk memperoleh pengampunan pajak diakui sebagai beban pada periode dimana SKPP diterima oleh Grup.

Setelah pengakuan awal, Aset dan Liabilitas Pengampunan Pajak diukur sesuai dengan SAK yang relevan sesuai dengan klasifikasi masing-masing Aset dan Liabilitas Pengampunan Pajak.

Sehubungan dengan Aset dan Liabilitas Pengampunan Pajak yang diakui, Grup telah mengungkapkan dalam laporan keuangannya:

- a. Tanggal SKPP;
- b. Jumlah yang diakui sebagai Aset Pengampunan Pajak sesuai SKPP; dan
- c. Jumlah yang diakui sebagai Liabilitas Pengampunan Pajak.

2.cc. Pajak Penghasilan Final

Berdasarkan Peraturan Pemerintah Republik Indonesia No. 40 Tahun 2009 tentang Pajak Penghasilan atas Penghasilan dari Usaha Jasa Konstruksi adalah 3% final dari jumlah pembayaran tidak termasuk Pajak Pertambahan Nilai dan dipotong oleh Pengguna Jasa dalam hal Pengguna Jasa merupakan Pemotong Pajak.

**PT JAYA KONSTRUKSI MANGGALA PRATAMA Tbk
AND SUBSIDIARIES
NOTES TO THE CONSOLIDATED
FINANCIAL STATEMENTS (Continued)**

For the Years Ended
December 31, 2022 and 2021
(In Thousand Rupiah, unless otherwise stated)

For the purpose of calculation diluted earnings per share, the Group shall adjust profit or loss attributable to ordinary equity holders of the parent entity, and the weighted average number of shares outstanding, for the effect of all dilutive potential ordinary shares.

The Company did not have potential dilutive ordinary shares, thus basic earnings per share are the same as the dilutive earnings per share.

2.bb. Tax Amnesty Assets and Liabilities

Tax Amnesty Assets and Liabilities are recognized upon the issuance of Surat Keterangan Pengampunan Pajak (SKPP) by the Ministry of Finance of Republic of Indonesia, and they are not recognized as net amount (offset). The difference between Tax Amnesty Assets and Tax Amnesty Liabilities are recognized as Additional Paid in Capital.

Tax Amnesty Assets are initially recognized at the value stated in SKPP.

Tax Amnesty Liabilities are initially measured at the amount of cash or cash equivalents to be settled by the Group according to the contractual obligation with respect to the acquisition of respective Tax Amnesty Assets.

The redemption money paid by the Group to obtain the tax amnesty is recognized as expense in the period in which the Company receives SKPP.

After initial recognition, Tax Amnesty Asset and Liabilities are measured in accordance with respective relevant SAKs according to the classification of each Tax Amnesty Assets and Liabilities.

With respect to Tax Amnesty Assets and Liabilities recognized, the Group has disclosed the following in its financial statements:

- a. The date of SKPP;
- b. Amount recognized as Tax Amnesty Assets in accordance with SKPP; and
- c. Amount recognized as Tax Amnesty Liabilities.

2.cc. Final Income Tax

Based on the Indonesian Government Regulation No. 40 Year 2009 regarding Income Tax for Income from Construction Services is 3% of the total payment excluding Value Added Tax and is deducted by the User in the event that the User is the Tax Withholder.

**PT JAYA KONSTRUKSI MANGGALA PRATAMA Tbk
DAN ENTITAS ANAK
CATATAN ATAS LAPORAN KEUANGAN
KONSOLIDASIAN (Lanjutan)**

Untuk Tahun-tahun yang Berakhir
pada tanggal 31 Desember 2022 dan 2021
(Dalam Ribuan Rupiah, kecuali dinyatakan lain)

**PT JAYA KONSTRUKSI MANGGALA PRATAMA Tbk
AND SUBSIDIARIES
NOTES TO THE CONSOLIDATED
FINANCIAL STATEMENTS (Continued)**

For the Years Ended
December 31, 2022 and 2021
(In Thousand Rupiah, unless otherwise stated)

Berdasarkan Peraturan Pemerintah Republik Indonesia No. 9 Tahun 2022 tentang Perubahan Kedua atas Peraturan Pemerintah No. 51 Tahun 2008 tentang Pajak Penghasilan atas Penghasilan dari Usaha Jasa Konstruksi adalah 2,65% final dari jumlah pembayaran tidak termasuk Pajak Pertambahan Nilai dan dipotong oleh Pengguna Jasa dalam hal Pengguna Jasa merupakan Pemotong Pajak.

Based on the Indonesian Government Regulation No. 9 Year 2022 regarding Second Amendment of Government Regulation No. 51 Year 2008 regarding Income Tax for Income from Construction Services is 2,65% of the total payment excluding Value Added Tax and is deducted by the User in the event that the User is the Tax Withholder.

3. Sumber Ketidakpastian Estimasi dan Pertimbangan Akuntansi yang Penting

Penyusunan laporan keuangan konsolidasian Perusahaan mengharuskan manajemen untuk membuat pertimbangan, estimasi dan asumsi yang mempengaruhi jumlah yang dilaporkan dari pendapatan, beban, aset dan liabilitas, dan pengungkapan atas liabilitas kontinjensi, pada akhir periode pelaporan. Ketidakpastian mengenai asumsi dan estimasi tersebut dapat mengakibatkan penyesuaian material terhadap nilai tercatat pada aset dan liabilitas dalam periode pelaporan berikutnya.

Grup mendasarkan asumsi dan estimasi pada parameter yang tersedia pada saat laporan keuangan konsolidasian disusun. Asumsi dan situasi mengenai perkembangan masa depan, mungkin berubah akibat perubahan pasar atau situasi di luar kendali Grup. Perubahan tersebut dicerminkan dalam asumsi terkait pada saat terjadinya.

Asumsi utama masa depan dan sumber utama ketidakpastian estimasi lain pada tanggal pelaporan yang memiliki risiko signifikan bagi penyesuaian yang material terhadap nilai tercatat aset dan liabilitas untuk tahun berikutnya diungkapkan di bawah ini.

**i. Estimasi dan Asumsi Akuntansi yang Penting
Pajak Penghasilan**

Pertimbangan signifikan dilakukan dalam menentukan provisi atas pajak penghasilan badan.

Terdapat transaksi dan perhitungan tertentu yang penentuan pajak akhirnya adalah tidak pasti sepanjang kegiatan usaha normal. Grup mengakui liabilitas atas pajak penghasilan badan berdasarkan estimasi apakah terdapat tambahan pajak penghasilan badan. Penjelasan lebih rinci diungkapkan dalam Catatan 24.

3. Source of Estimation Uncertainty and Critical Accounting Judgments

The preparation consolidated financial statements of the Company requires management to make judgments, estimates and assumptions that affect the reported amounts of revenues, expenses, assets and liabilities, and the disclosure of contingent liabilities, at the end of the reporting period. Uncertainty about these assumptions and estimates could result in outcomes that require a material adjustment to the carrying amount of the asset and liability affected in future periods.

The Group based its assumptions and estimates on parameters available when the consolidated financial statements were prepared. Existing circumstances and assumptions about future developments, may change due to market changes or circumstances arising beyond the control of the Group. Such changes are reflected in the assumptions as they occur.

The key assumptions concerning the future and other key sources of estimation uncertainty at the reporting date that have a significant risk of causing a material adjustment to the carrying amounts of assets and liabilities within the next financial year are disclosed below.

**i. Critical Accounting Estimates and Assumptions
Income tax**

Significant judgment is involved in determining provision for corporate income tax.

There are certain transactions and computation for which the ultimate tax determination is uncertain during the ordinary course of business. The Group recognizes liabilities for expected corporate income tax issues based on estimates of whether additional corporate income tax will be due. More detailed information is disclosed in Note 24.

Estimasi Umur Manfaat Aset Tetap

Grup melakukan penelaahan berkala atas masa manfaat ekonomis aset tetap berdasarkan faktor-faktor seperti kondisi teknis dan perkembangan teknologi di masa depan. Hasil operasi di masa depan akan dipengaruhi secara material atas perubahan estimasi ini yang diakibatkan oleh perubahan faktor yang telah disebutkan di atas (Catatan 2.o). Nilai tercatat aset tetap disajikan di Catatan 17.

Imbalan Pascakerja

Penentuan liabilitas imbalan pascakerja Grup bergantung pada pemilihan asumsi yang digunakan oleh aktuaris independen dalam menghitung jumlah-jumlah tersebut. Asumsi tersebut termasuk antara lain, tingkat diskonto, tingkat kenaikan gaji tahunan, tingkat pengunduran diri karyawan tahunan, tingkat kecacatan, umur pensiun dan tingkat kematian. Realisasi yang berbeda dari asumsi Grup dibebankan atau dikreditkan pada ekuitas di dalam penghasilan komprehensif lain di periode dimana biaya ini timbul. Sementara Grup berkeyakinan bahwa asumsi tersebut adalah wajar dan sesuai, perbedaan signifikan pada hasil aktuarial dan perubahan signifikan dalam asumsi yang ditetapkan dapat mempengaruhi secara material liabilitas imbalan kerja dan beban imbalan kerja neto. Penjelasan lebih rinci diungkapkan dalam Catatan 44.

Cadangan Kerugian Penurunan Nilai

Grup menilai penurunan nilai pada aset keuangan dengan biaya perolehan yang diamortisasi pada setiap tanggal pelaporan. Dalam menentukan apakah rugi penurunan nilai harus dicatat dalam laba rugi, manajemen harus mempertimbangkan informasi yang wajar dan terdukung yang tersedia tanpa biaya atau upaya berlebihan pada tanggal pelaporan mengenai peristiwa masa lalu, kondisi kini, dan perkiraan kondisi ekonomi masa depan. Grup menerapkan pendekatan yang disederhanakan untuk mengukur kerugian kredit ekspektasian yang menggunakan *roll rate* dan *discounted cash flow* untuk menilai piutang usaha, tagihan bruto dan aset keuangan lancar lainnya. Nilai tercatat aset keuangan telah diungkapkan dalam Catatan 5, 7, 8 dan 9.

Nilai Wajar atas Instrumen Keuangan

Bila nilai wajar aset keuangan dan liabilitas keuangan yang tercatat pada laporan posisi keuangan tidak tersedia di pasar aktif, ditentukan dengan menggunakan berbagai teknik penilaian termasuk penggunaan

Estimated Useful Life of Fixed Assets

The Group reviews periodically the estimated useful life of fixed assets based on factors such as technical specification and future technological developments. Future results of operations could be materially affected by changes in these estimates due to changes in the mentioned factors above (Note 2.o). Carrying value of fixed assets is disclosed in Note 17.

Post-employment Benefits

The determination of the Group's post-employment benefits liabilities is dependent on its selection of certain assumptions used by the independent actuaries in calculating such amounts. Those assumptions include, among others, discount rates, annual salary increase rate, annual employee turn-over rate, disability rate, retirement age and mortality rate. Actual results that differ from the Group's assumptions charged or credited to equity in other comprehensive income in the period in which they arise. While the Group's believe that its assumptions are reasonable and appropriate, significant differences on the result of actuary and significant changes in assumptions which are determined may materially affect its employee benefits liabilities and net employee benefits expense. Further details are disclosed in Note 44.

Allowance for Impairment Loss

The Group assess their financial assets measured at amortized cost for impairment at each reporting date. In determining whether an impairment loss should be recorded in profit or loss, management makes a judgement as to whether there is reasonable and supportable information that is available without undue cost or effort about past events, current conditions and forecasts of future conditions. The Group applies simplified approach using roll rate dan discounted cash flow to measuring account receivable, gross amount due from customers and other current financial asset. The carrying amounts of financial assets are disclosed in Notes 5, 7, 8, and 9.

Fair Value of Financial Instruments

Where the fair values of financial assets and financial liabilities recorded on the statement of financial position cannot be derived from active markets, they are determined using a variety of valuation techniques that include

model matematika. Masukan untuk model ini berasal dari data pasar yang bisa diamati sepanjang data tersebut tersedia. Bila data pasar yang bisa diamati tersebut tidak tersedia, pertimbangan Manajemen diperlukan untuk menentukan nilai wajar. Pertimbangan tersebut mencakup pertimbangan likuiditas dan masukan model seperti volatilitas untuk transaksi derivatif yang berjangka waktu panjang dan tingkat diskonto, tingkat pelunasan dipercepat, dan asumsi tingkat gagal bayar.

ii. Pertimbangan penting dalam penentuan kebijakan akuntansi

Pertimbangan berikut ini dibuat oleh manajemen dalam rangka penerapan kebijakan akuntansi Grup yang memiliki pengaruh paling signifikan atas jumlah yang diakui dalam laporan keuangan konsolidasian.

Klasifikasi Aset dan Liabilitas Keuangan

Grup menetapkan klasifikasi atas aset dan liabilitas tertentu sebagai aset keuangan dan liabilitas keuangan dengan mempertimbangkan bila definisi yang ditetapkan PSAK 71 dipenuhi. Dengan demikian, aset keuangan dan liabilitas keuangan diakui sesuai dengan kebijakan akuntansi Grup seperti diungkapkan pada Catatan 2.g.

the use of mathematical models. The inputs to these models are derived from observable market data where possible, but where observable market data are not available, judgment is required to establish fair values. The judgments include considerations of liquidity and model inputs such as volatility for long term derivatives and discount rates, prepayment rates, and default rate assumptions.

ii. Critical judgments in applying the accounting policies

The following judgments are made by management in the process of applying the Group's accounting policies that have the most significant effects on the amounts recognized in the consolidated financial statements.

Classification of Financial Assets and Liabilities

The Group determines the classifications of certain assets and liabilities as financial assets and financial liabilities by judging if they meet the definition set forth in PSAK 71. Accordingly, the financial assets and financial liabilities are accounted for in accordance with the Group's accounting policies disclosed in Note 2.g.

4. Kas dan Setara Kas

4. Cash and Cash Equivalents

	2022 Rp	2021 Rp
Pihak Ketiga/Third Parties		
Kas/Cash on Hand		
Rupiah		
Kas Kantor Pusat/Cash on Head Office	4,618,375	4,456,682
Kas Luar Kota/Cash on Sites	6,825,822	5,784,085
Mata Uang Asing/Foreign Currencies		
SGD	18,433	16,654
USD	2,753	2,497
JPY	59	62
Sub Total	11,465,442	10,259,980
Bank/Cash in Banks		
Rupiah		
PT Bank Mandiri (Persero) Tbk	11,472,626	11,041,455
PT Bank Rakyat Indonesia (Persero) Tbk	10,492,037	146,888
PT Bank Central Asia Tbk	9,789,750	28,207,547
PT Bank DKI	6,995,762	1,859,850
PT Bank Negara Indonesia (Persero) Tbk	6,445,959	4,082,370

**PT JAYA KONSTRUKSI MANGGALA PRATAMA Tbk
DAN ENTITAS ANAK
CATATAN ATAS LAPORAN KEUANGAN
KONSOLIDASIAN (Lanjutan)**

Untuk Tahun-tahun yang Berakhir
pada tanggal 31 Desember 2022 dan 2021
(Dalam Ribuan Rupiah, kecuali dinyatakan lain)

**PT JAYA KONSTRUKSI MANGGALA PRATAMA Tbk
AND SUBSIDIARIES
NOTES TO THE CONSOLIDATED
FINANCIAL STATEMENTS (Continued)**

For the Years Ended
December 31, 2022 and 2021
(In Thousand Rupiah, unless otherwise stated)

	2022	2021
	Rp	Rp
PT Bank CIMB Niaga Tbk	2,472,028	441,331
PT Bank Pembangunan Daerah Nusa Tenggara Timur	1,930,834	771,402
PT Bank OCBC NISP Tbk	551,383	437,810
PT Bank Maybank Indonesia Tbk	421,099	323,905
PT Bank Aceh Syariah	371,097	101,000
PT Bank Mega Tbk	318,662	1,218,938
PT Bank Tabungan Negara (Persero) Tbk	228,155	58,044
PT Bank Permata Tbk	125,875	64,502
PT Bank Syariah Indonesia Tbk	62,195	68,855
PT Bank Pembangunan Daerah Jambi	39,052	99,186
PT Bank Pembangunan Daerah Jawa Timur	4,562	4,562
PT Bank Pembangunan Daerah Aceh	--	1,270
Mata Uang Asing/Foreign Currencies		
USD		
Oversea - Chinese Banking Corporation Limited	2,146,291	2,443,226
PT Bank Mandiri (Persero) Tbk	697,952	3,747,405
PT Bank Central Asia Tbk	113,033	5,509,364
PT Bank Permata Tbk	99,649	91,278
PT Bank Negara Indonesia (Persero) Tbk	27,259	25,055
PT Bank CIMB Niaga Tbk	21,696	20,599
PT Bank Mega Tbk	19,603	18,980
PT Bank Rakyat Indonesia (Persero) Tbk	16,227	15,567
JPY		
PT Bank Mandiri (Persero) Tbk	457,545	401,628
SGD		
Oversea - Chinese Banking Corporation Limited	8,416	9,717
EURO		
PT Bank Mandiri (Persero) Tbk	24,265,597	14,332,310
CNY		
PT Bank Mandiri (Persero) Tbk	27,949	83,094
Sub Total	79,622,293	75,627,138
Deposito On Call/On Call Deposits		
Rupiah		
PT Bank Mandiri (Persero) Tbk	87,000,000	125,000,000
PT Bank Rakyat Indonesia (Persero) Tbk	33,500,000	--
PT Bank DKI	27,000,000	199,015,000
PT Bank OCBC NISP Tbk	10,000,000	--
Sub Total	157,500,000	324,015,000
Deposito Berjangka/Time Deposits		
Rupiah		
PT Bank Rakyat Indonesia (Persero) Tbk	68,000,000	77,580,000
PT Bank Mandiri (Persero) Tbk	60,150,000	--
PT Bank Mandiri Taspen	48,476,500	--
PT Bank OCBC NISP Tbk	12,000,000	57,300,000
PT Bank Negara Indonesia (Persero) Tbk	4,200,000	18,000,000
Sub Total	192,826,500	152,880,000
Total	441,414,235	562,782,118

**PT JAYA KONSTRUKSI MANGGALA PRATAMA Tbk
DAN ENTITAS ANAK
CATATAN ATAS LAPORAN KEUANGAN
KONSOLIDASIAN (Lanjutan)**

Untuk Tahun-tahun yang Berakhir
pada tanggal 31 Desember 2022 dan 2021
(Dalam Ribuan Rupiah, kecuali dinyatakan lain)

**PT JAYA KONSTRUKSI MANGGALA PRATAMA Tbk
AND SUBSIDIARIES
NOTES TO THE CONSOLIDATED
FINANCIAL STATEMENTS (Continued)**

For the Years Ended
December 31, 2022 and 2021
(In Thousand Rupiah, unless otherwise stated)

	2022	2021
	Rp	Rp
Jangka Waktu Deposito <i>On Call/Maturity Period on Deposits On Call</i>	3-20 hari/days	3-20 hari/days
Tingkat Bunga Kontraktual Deposito <i>On Call per Tahun/ Contractual Interest Rate on Deposits On Call per Annum</i>	1.50% - 2.20%	1.85% - 1.95%
Jangka Waktu Deposito Berjangka <i>Maturity Period on Time Deposits</i>	1-3 bulan/months	1-3 bulan/months
Tingkat Bunga Kontraktual Deposito Berjangka per Tahun/ <i>Contractual Interest Rate on Time Deposits per Annum</i>	2.15%-3.75%	2.50% - 3.50%

5. Piutang Usaha

a. Jumlah piutang usaha berdasarkan pelanggan adalah sebagai berikut:

5. Accounts Receivables

a. *Total accounts receivables by customers are as follows:*

	2022	2021
	Rp	Rp
Pihak Berelasi (Catatan 45)/Related Parties (Note 45)	186,069,934	58,421,737
Pihak Ketiga/Third Parties		
Ditjen Pendidikan Tinggi Kementerian Pendidikan dan kebudayaan	83,417,785	--
PT Bandarudara Internasional Jawa Barat	28,145,558	20,786,582
PT Anten Asri Perkasa	24,097,479	--
PT Deltamarga Adyatama	17,939,378	--
PT Sarana Mitra Luas	16,076,763	--
PT Piranti Utomo Makmur	14,424,449	--
PT Harapan Prima Sejahtera	13,874,250	--
PT Multi Karya Cemerlang	11,928,450	--
PT Armada Hada Graha	9,369,831	--
PT Trisakti Manunggal Perkasa Internasional	8,878,835	--
PT Trimurti Perkasa	7,564,573	--
PT Piramida Raya Persada	7,434,473	--
PT Hutama Prima	7,241,985	--
PT Putra Graha Wahana	7,204,656	--
PT Tiga Dimensi Karya Konstruksi	7,197,337	12,351,940
PT Subota International Contractor	7,070,000	--
PT Perwita Konstruksi	6,183,515	--
PT Bumi Duta Persada	6,153,583	--
PT Pakuwon Jati	6,021,532	--
PT Megasari Makmur	5,687,423	--
PT Adhi Karya (Persero) Tbk	5,239,193	8,752,782
PT Wahana Sentra Sejati	5,100,040	5,025,292
Dinas Pekerjaan Umum dan Penataan Ruang Provinsi Banten	--	11,522,445
Badan Siber Dan Sandi Negara	--	9,420,518
PT Bank Pembangunan Jambi	--	7,711,818
Adhi Commuter Properti Urban Jakarta Propertindo KSO	--	6,548,294
Lain-lain (masing-masing di bawah Rp5.000.000)/ <i>Others (each below Rp5,000,000)</i>	672,804,880	668,667,040
Sub Total	979,055,968	750,786,711
Dikurangi: Cadangan Kerugian Penurunan Nilai/ <i>Less: Allowance for Impairment Losses</i>	(92,800,218)	(85,415,998)
Sub Total	886,255,750	665,370,713
Total	1,072,325,684	723,792,450

Seluruh piutang usaha Perusahaan yang ada dan akan ada yang diikat dengan fidusia dengan total pengikatan sebesar Rp3.375.500 untuk memperoleh fasilitas Kredit Modal Kerja Transaksional *Switchable*

All of the Company's accounts receivables of which there are and there will be bound by fiduciary with total value amounting to Rp3,375,500 to obtain facility Transactional Working Capital Credit

**PT JAYA KONSTRUKSI MANGGALA PRATAMA Tbk
DAN ENTITAS ANAK
CATATAN ATAS LAPORAN KEUANGAN
KONSOLIDASIAN (Lanjutan)**

Untuk Tahun-tahun yang Berakhir
pada tanggal 31 Desember 2022 dan 2021
(Dalam Ribuan Rupiah, kecuali dinyatakan lain)

**PT JAYA KONSTRUKSI MANGGALA PRATAMA Tbk
AND SUBSIDIARIES
NOTES TO THE CONSOLIDATED
FINANCIAL STATEMENTS (Continued)**

For the Years Ended
December 31, 2022 and 2021
(In Thousand Rupiah, unless otherwise stated)

fasilitas *Non Cash Loan* berupa fasilitas bank garansi dan/atau *Letter of Credit* (LC) dan/atau SKBDN dan/atau SBLC dari PT Bank Mandiri (Persero) Tbk (Catatan 21).

Switchable facility Non Cash Loan in the form of bank guarantees and/or Letter of Credit (LC) and/or SKBDN and/or SBLC from PT Bank Mandiri (Persero) Tbk (Note 21).

Piutang usaha entitas anak (JTI dan JTN) dijadikan jaminan untuk memperoleh fasilitas pinjaman bank (Catatan 21).

Subsidiaries' accounts receivables (JTI and JTN) are pledged as bank loan collaterals (Note 21).

b. Jumlah piutang usaha berdasarkan jenis usaha adalah sebagai berikut:

b. *Accounts receivable by business segments are as follows:*

	2022	2021	
	Rp	Rp	
Pihak-pihak Berelasi			Related Parties
Jasa Konstruksi	139,508,800	27,131,437	<i>Construction Services</i>
Beton	44,699,395	29,454,358	<i>Concretes</i>
Jasa Perbaikan dan Pemeliharaan	1,861,740	1,835,942	<i>Repair and Maintenance Services</i>
Sub Total	<u>186,069,935</u>	<u>58,421,737</u>	<i>Sub Total</i>
Pihak Ketiga			Third Parties
Aspal	522,978,390	383,452,160	<i>Asphalt</i>
Jasa Konstruksi	230,116,886	160,230,779	<i>Construction Services</i>
Beton	127,632,297	97,271,543	<i>Concretes</i>
Gas	58,137,314	72,052,012	<i>Gases</i>
Jasa Perbaikan dan Pemeliharaan	33,189,878	25,326,296	<i>Repair and Maintenance Services</i>
<i>Handling and Heavy Equipment</i>	<u>7,001,202</u>	<u>12,453,921</u>	<i>Handling and Heavy Equipment</i>
Sub Total	979,055,967	750,786,711	<i>Sub Total</i>
Dikurangi: Cadangan Kerugian Penurunan Nilai	(92,800,218)	(85,415,998)	<i>Less: Allowance for Impairment Losses</i>
Sub Total	<u>886,255,749</u>	<u>665,370,713</u>	<i>Sub Total</i>
Neto	<u>1,072,325,684</u>	<u>723,792,450</u>	Net

c. Jumlah piutang usaha berdasarkan jenis mata uang adalah sebagai berikut:

c. *Accounts receivable by currencies are as follows:*

	2022	2021
	Rp	Rp
Rupiah	1,158,112,896	802,843,414
Mata Uang Asing/ <i>Foreign Currency-USD</i>	7,013,006	6,365,034
Total	<u>1,165,125,902</u>	<u>809,208,448</u>
Dikurangi: Cadangan Kerugian Penurunan Nilai/ <i>Less: Allowance for Impairment Losses</i>	(92,800,218)	(85,415,998)
Neto/Net	<u>1,072,325,684</u>	<u>723,792,450</u>

d. Jumlah piutang usaha berdasarkan umur adalah sebagai berikut:

d. *Accounts receivable by aging schedule are as follows:*

	2022	2021
	Rp	Rp
≤ 1 bulan/ <i>month</i>	504,267,249	313,588,251
> 1 - 3 bulan/ <i>months</i>	312,356,487	220,675,398
> 3 - 6 bulan/ <i>months</i>	123,726,489	70,078,512
> 6 bulan/ <i>months</i> - 1 tahun/ <i>year</i>	76,341,778	70,136,275
> 1 tahun/ <i>year</i>	148,433,899	134,730,012
Total	<u>1,165,125,902</u>	<u>809,208,448</u>
Dikurangi: Cadangan Kerugian Penurunan Nilai/ <i>Less: Allowance for Impairment Losses</i>	(92,800,218)	(85,415,998)
Neto/Net	<u>1,072,325,684</u>	<u>723,792,450</u>

**PT JAYA KONSTRUKSI MANGGALA PRATAMA Tbk
DAN ENTITAS ANAK
CATATAN ATAS LAPORAN KEUANGAN
KONSOLIDASIAN (Lanjutan)**

Untuk Tahun-tahun yang Berakhir
pada tanggal 31 Desember 2022 dan 2021
(Dalam Ribuan Rupiah, kecuali dinyatakan lain)

**PT JAYA KONSTRUKSI MANGGALA PRATAMA Tbk
AND SUBSIDIARIES
NOTES TO THE CONSOLIDATED
FINANCIAL STATEMENTS (Continued)**

For the Years Ended
December 31, 2022 and 2021
(In Thousand Rupiah, unless otherwise stated)

e. Mutasi cadangan kerugian penurunan nilai piutang adalah sebagai berikut:

	2022 Rp	2021 Rp
Saldo Awal	85,415,998	63,083,245
Penyisihan Selama Tahun Berjalan (Catatan 39)	27,065,466	35,774,410
Pemulihan Selama Tahun Berjalan (Catatan 41)	(15,399,115)	(13,441,657)
Penghapusan Selama Tahun Berjalan	(4,282,131)	--
Saldo Akhir	92,800,218	85,415,998

Manajemen berpendapat bahwa cadangan kerugian penurunan nilai piutang usaha kepada pihak ketiga adalah cukup untuk menutup kerugian yang mungkin timbul dari tidak tertagihnya piutang tersebut, sedangkan terhadap piutang kepada pihak berelasi, cadangan kerugian penurunan nilai piutang adalah nihil karena Manajemen berpendapat seluruh piutang tersebut dapat tertagih.

e. The movement in the allowance for impairment losses accounts receivable are as follows:

	2022 Rp	2021 Rp
Saldo Awal	85,415,998	63,083,245
Penyisihan Selama the Year (see Note 39)	27,065,466	35,774,410
Pemulihan Selama the Year (see Note 41)	(15,399,115)	(13,441,657)
Penghapusan Selama Tahun Berjalan	(4,282,131)	--
Saldo Akhir	92,800,218	85,415,998

Management believes that the allowance for impairment losses of account receivables from third parties is adequate to cover possible losses which might arise from the uncollectible receivables. The allowance for impairment of accounts receivables from related parties is nil because the Management believes that all receivables are collectible.

6. Piutang Retensi

6. Retention Receivables

	2022 Rp	2021 Rp
Pihak Berelasi (Catatan 45)/Related Parties (Note 45)	1,713,543	--
Pihak Ketiga/Third Parties		
Proyek/Project Lintasan E-Prix	6,330,125	--
Proyek/Project Gedung BPD Jambi	4,890,909	--
Proyek/Project Rumah Susun Penggilingan	2,832,500	--
Proyek/Project Pekerjaan Pembangunan dan Penataan Kawasan Semanggi	1,006,484	--
Proyek/Project Lajur 3 Ruas Balaraja Barat Cikande	--	7,271,209
Lainnya/Others	142,093	14,700
Sub Total	15,202,111	7,285,909
Total	16,915,654	7,285,909

7. Tagihan Bruto kepada Pemberi Kerja

7. Gross Amount Due from Customers

Rincian biaya konstruksi dan penagihan yang telah dilakukan oleh Perusahaan dan entitas anak (JTN) sampai dengan tanggal posisi keuangan adalah sebagai berikut:

Details of construction costs and progress billings that had been done by the Company and subsidiary (JTN) as of the financial position date are as follows:

	2022 Rp	2021 Rp	
Beban Kontrak Kumulatif	4,159,299,539	4,415,509,938	Accumulated Contract Costs
Laba yang Diakui	460,076,895	495,170,463	Recognized Profits
	4,619,376,434	4,910,680,401	
Penerbitan Termin Kumulatif	(4,228,190,720)	(4,385,309,111)	Accumulated Progress Billings
	391,185,714	525,371,290	
Dikurangi:			Less:
Cadangan Kerugian Penurunan Nilai	(10,713,565)	(8,556,027)	Allowance for Impairment Losses
Tagihan Bruto Kepada Pemberi Kerja-Bersih	380,472,149	516,815,263	Gross Amount Due from Customers-Net

**PT JAYA KONSTRUKSI MANGGALA PRATAMA Tbk
DAN ENTITAS ANAK
CATATAN ATAS LAPORAN KEUANGAN
KONSOLIDASIAN (Lanjutan)**

Untuk Tahun-tahun yang Berakhir
pada tanggal 31 Desember 2022 dan 2021
(Dalam Ribuan Rupiah, kecuali dinyatakan lain)

**PT JAYA KONSTRUKSI MANGGALA PRATAMA Tbk
AND SUBSIDIARIES
NOTES TO THE CONSOLIDATED
FINANCIAL STATEMENTS (Continued)**

For the Years Ended
December 31, 2022 and 2021
(In Thousand Rupiah, unless otherwise stated)

Rincian tagihan bruto kepada pemberi kerja atas pekerjaan kontrak konstruksi dalam pelaksanaan adalah sebagai berikut:

The details of gross amount due from customers for contracts in progress are as follows:

	2022 Rp	2021 Rp
Pihak Berelasi (Catatan 45)/Related Parties (Note 45)	73,381,634	85,004,100
Pihak Ketiga/Third Parties		
Proyek/Project Gedung Kantor Bupati Pesisir Barat	62,285,175	40,285,377
Proyek/Project Irigasi Rentang	55,456,003	35,439,600
Proyek/Project Baggage Handling System Kulonprogo	49,792,517	11,826,738
Proyek/Project BRI Tier 3 GTI dan Tabanan	24,122,820	25,364,192
Proyek/Project Universitas Jakarta	19,282,222	--
Proyek/Project Terminal Bandara Sultan Syarif Kasim II	18,508,509	63,392,242
Proyek/Project Baggage Handling System Terminal 1	10,614,910	4,157,901
Proyek/Project AIS Kertajati	7,957,049	14,943,731
Proyek/Project Jaringan Pipa dan IPAL Ancol	7,315,565	9,475,250
Proyek/Project Penataan Kawasan Gambir	6,308,774	--
Proyek/Project Penambahan Lajur ke 3 Ruas Balaraja Cikande	6,201,471	--
Proyek/Project Elband Minangkabau-Padang	5,453,885	5,229,233
Proyek/Project Kantor Pusat BPD Jambi	--	39,360,640
Proyek/Project Lajur 3 Cikande Serang Timur	--	36,468,521
Proyek/Project Lanjutan Pembangunan RSUD Muara Teweh	--	35,280,255
Proyek/Project Jasa Konstruksi Design and Build Street Track Jakarta Eprix	--	11,500,434
Proyek/Project Rusun Penggilingan Pulo Gebang	--	10,300,000
Proyek/Project Supermall Pakuwon Indah	--	8,160,351
Lain-lain (masing-masing di bawah Rp5.000.000)/ Others (each below Rp5,000,000)	44,505,180	89,182,725
Sub Total	317,804,080	440,367,190
Dikurangi: Cadangan Kerugian Penurunan Nilai/ Less: Allowance for Impairment Losses	(10,713,565)	(8,556,027)
Sub Total	307,090,515	431,811,163
Total	380,472,149	516,815,263

Cessie atas tagihan bruto pemberi kerja dan/atau kontrak yang diperoleh Perusahaan dijamin untuk memperoleh fasilitas Kredit Modal Kerja Transaksional Non Cash Loan berupa fasilitas bank garansi dan/atau Letter of Credit (LC) dan/atau SKBDN dan/atau SBLC dari PT Bank Mandiri (Persero) Tbk (Catatan 21).

Cession of gross amount due from customers and/or contract which are obtained by the Company are pledged to obtained facility Transactional Working Capital Credit Revolving Non Cash Loan in the form of bank guarantees and/or Letter of Credit (LC) and/or SKBDN and/or SBLC from PT Bank Mandiri (Persero) Tbk (Note 21).

Mutasi cadangan kerugian penurunan nilai adalah sebagai berikut:

The movements of allowances for impairment losses are as follows:

	2022 Rp	2021 Rp	
Saldo Awal	8,556,027	36,407,327	Beginning Balance
Penyisihan Selama Tahun Berjalan (Catatan 39)	8,219,533	8,556,027	Allowance During the Year (see Note 39)
Pemulihan Selama Tahun Berjalan (Catatan 41)	(6,061,995)	--	Recovery During the Year (see Note 41)
Penghapusan	--	(36,407,327)	Write Off
Saldo Akhir	10,713,565	8,556,027	Ending Balance

**PT JAYA KONSTRUKSI MANGGALA PRATAMA Tbk
DAN ENTITAS ANAK
CATATAN ATAS LAPORAN KEUANGAN
KONSOLIDASIAN (Lanjutan)**

Untuk Tahun-tahun yang Berakhir
pada tanggal 31 Desember 2022 dan 2021
(Dalam Ribuan Rupiah, kecuali dinyatakan lain)

**PT JAYA KONSTRUKSI MANGGALA PRATAMA Tbk
AND SUBSIDIARIES
NOTES TO THE CONSOLIDATED
FINANCIAL STATEMENTS (Continued)**

For the Years Ended
December 31, 2022 and 2021
(In Thousand Rupiah, unless otherwise stated)

8. Aset Keuangan Lancar Lainnya

8. Other Current Financial Assets

	2022 Rp	2021 Rp	
Pihak Berelasi (Catatan 45)	45,329,105	54,826,536	Related Parties (Note 45)
Pihak Ketiga			Third Parties
Piutang Karyawan	1,588,826	1,884,466	Employees Loan
Deposito Berjangka			Time Deposits
PT Bank Rakyat Indonesia (Persero) Tbk	--	64,000,000	PT Bank Rakyat Indonesia (Persero) Tbk
Lain-lain	3,641,021	2,161,952	Others
Sub Total	5,229,847	68,046,418	Sub Total
Dikurangi:			Less:
Cadangan Kerugian			Allowance for Impairment
Penurunan Nilai	(730,948)	(198,566)	Losses
Sub Total	4,498,899	67,847,852	Sub Total
Total - Neto	49,828,004	122,674,388	Total - Net

Piutang karyawan merupakan piutang Perusahaan atas pinjaman kepada karyawan, yang diberikan setelah karyawan yang bersangkutan bekerja lebih dari 5 (lima) tahun. Atas pinjaman tersebut, karyawan dibebankan bunga sebesar 4% per tahun. Sementara pinjaman kepada karyawan entitas anak diberikan kepada karyawan tetap dan tidak dikenakan bunga.

Employees loans represent loan provided by the Company to employees who have work for the Company for more than 5 (five) years. The interest rate of employees loan is 4% per annum. Meanwhile the employees loan for subsidiaries' employees are given to the permanent employees and there is no interest charge.

Deposito berjangka milik JTI adalah deposito berjangka di PT Bank Rakyat Indonesia (Persero) Tbk yang jatuh tempo dalam waktu 12 (dua belas) bulan dengan bunga 2,85% per tahun.

JTI's time deposits are time deposits at PT Bank Rakyat Indonesia (Persero) Tbk with a maturity of 12 (twelve) months and an interest rate of 2.85% per annum.

Mutasi cadangan kerugian penurunan nilai adalah sebagai berikut:

The movements of allowances for impairment losses loss are as follows:

	2022 Rp	2021 Rp	
Saldo Awal	198,566	14,053	Beginning Balance
Penyisihan Selama			Allowance During
Tahun Berjalan (Catatan 39)	730,948	198,566	the Year (see Note 39)
Pemulihan Selama			Recovery During
Tahun Berjalan (Catatan 41)	(198,566)	(14,053)	the Year (see Note 41)
Saldo Akhir	730,948	198,566	Ending Balance

Manajemen berpendapat bahwa cadangan kerugian penurunan nilai aset keuangan lancar lainnya pada tanggal 31 Desember 2022 dan 2021 adalah cukup untuk menutup kerugian yang mungkin timbul dari indikasi penurunan nilai dan seluruh aset keuangan lancar lainnya dapat tertagih.

Management believes that the allowance for impairment losses on other current financial assets as of December 31, 2022 and 2021 are adequate to cover possible losses which might arise from indication impairment and all other current financial assets can be collected.

**PT JAYA KONSTRUKSI MANGGALA PRATAMA Tbk
DAN ENTITAS ANAK
CATATAN ATAS LAPORAN KEUANGAN
KONSOLIDASIAN (Lanjutan)**

Untuk Tahun-tahun yang Berakhir
pada tanggal 31 Desember 2022 dan 2021
(Dalam Ribuan Rupiah, kecuali dinyatakan lain)

**PT JAYA KONSTRUKSI MANGGALA PRATAMA Tbk
AND SUBSIDIARIES
NOTES TO THE CONSOLIDATED
FINANCIAL STATEMENTS (Continued)**

For the Years Ended
December 31, 2022 and 2021
(In Thousand Rupiah, unless otherwise stated)

9. Persediaan

9. Inventories

a. Jumlah persediaan berdasarkan jenis adalah sebagai berikut:

a. *Inventories based on type are as follows:*

	2022	2021	
	Rp	Rp	
Barang Dagangan			Merchandise
Aspal	108,772,004	124,418,351	Asphalts
Suku Cadang	10,809,546	5,935,658	Spareparts
Forklift & Alat Berat	6,805,457	10,003,718	Forklift & Heavy Equipment
Gas dan Peralatan Elpiji	6,510,721	7,625,154	Gases and LPG Equipments
Barang Produksi dan Proyek			Industrial Goods and Project
Barang Jadi	89,189,150	83,270,164	Finished Goods
Bahan Baku	27,902,481	22,332,734	Raw Materials
Bahan Pembantu	15,097,756	12,510,778	Indirect Materials
Bahan Bangunan	10,796,949	11,616,570	Building Materials
Bahan Pengepak	381,441	365,077	Packing Material
Persediaan dalam Proses	31,823	56,997	Work in Process
Lain-lain			Others
Bahan Bakar	2,390,636	714,535	Fuel
Lain-lain	2,845,876	3,908,708	Others
Total	281,533,840	282,758,444	Total
<i>Dikurangi: Cadangan Kerugian</i>			<i>Less: Allowance for</i>
Penurunan Nilai Persediaan	(11,931,154)	(7,863,827)	<i>Impairment Losses of Inventory</i>
Neto	269,602,686	274,894,617	Net

b. Mutasi cadangan kerugian penurunan nilai persediaan adalah sebagai berikut:

b. *Movement of allowance for impairment losses of inventories are as follows:*

	2022	2021	
	Rp	Rp	
Saldo Awal	7,863,827	7,097,208	Beginning Balance
Penyisihan Selama			Provision During
Tahun Berjalan (Catatan 39)	5,729,694	2,035,527	the Year (Note 39)
Pemulihan Selama			Recovery During
Tahun Berjalan (Catatan 41)	(445,072)	(1,268,908)	the Year (Note 41)
Penghapusan Selama tahun Berjalan	(1,217,295)	--	Write Off Current Year
Saldo Akhir	11,931,154	7,863,827	Ending Balance

Persediaan entitas anak (JTI dan JTN) dijadikan sebagai jaminan atas pinjaman bank yang diperoleh entitas anak (lihat Catatan 21).

The subsidiaries' inventories (JTI and JTN) are used as collaterals for bank loans obtained by subsidiaries (see Note 21).

Cadangan kerugian penurunan nilai persediaan atas produk RISHA (gempa Lombok), suku cadang dan barang usang.

Allowance for impairment losses of inventories for RISHA products (Lombok earthquake), spare part and obsolete goods.

Manajemen Grup berkeyakinan bahwa penyisihan atas persediaan tersebut cukup untuk menutupi kemungkinan penurunan nilai persediaan.

The Group's management believes that the impairment for inventories is sufficient to cover the possibility of a decrease in the value of inventories.

Persediaan Perusahaan diasuransikan melalui *Construction All Risk (CAR)* oleh beberapa perusahaan asuransi pada tanggal 31 Desember 2022 dan 2021 masing-masing sebesar Rp1.258.393.618 dan Rp1.290.197.068, sementara persediaan pada entitas anak diasuransikan dengan rincian sebagai berikut:

The Company's inventories have been insured through Construction All Risk (CAR) by several insurance companies as of December 31, 2022 and 2021 amounting Rp1,258,393,618, and Rp1,290,197,068, respectively, meanwhile the subsidiaries' inventories are insured with the following details:

**PT JAYA KONSTRUKSI MANGGALA PRATAMA Tbk
DAN ENTITAS ANAK
CATATAN ATAS LAPORAN KEUANGAN
KONSOLIDASIAN (Lanjutan)**

Untuk Tahun-tahun yang Berakhir
pada tanggal 31 Desember 2022 dan 2021
(Dalam Ribuan Rupiah, kecuali dinyatakan lain)

**PT JAYA KONSTRUKSI MANGGALA PRATAMA Tbk
AND SUBSIDIARIES
NOTES TO THE CONSOLIDATED
FINANCIAL STATEMENTS (Continued)**

For the Years Ended
December 31, 2022 and 2021
(In Thousand Rupiah, unless otherwise stated)

	Nilai Pertanggungan/Sum Insured	
	2022 Rp	2021 Rp
PT Jaya Trade Indonesia dan Entitas Anak/ <i>PT Jaya Trade Indonesia and Subsidiaries</i>		
PT Zurich Insurance	264,799,137	--
PT Chubb General Insurance	--	232,410,387
PT Jaya Beton Indonesia dan Entitas Anak/ <i>PT Jaya Beton Indonesia and Subsidiaries</i>		
PT Asuransi FPG Indonesia	16,514,789	12,790,000
PT Jaya Teknik Indonesia		
PT Asuransi Umum Mega	11,500,000	11,500,000

Manajemen berpendapat bahwa nilai pertanggungan tersebut cukup memadai untuk menutupi risiko yang mungkin timbul atas aset yang dipertanggungjawabkan.

Management believes that the insurance coverage is adequate to cover possible losses arising from such risks.

10. Uang Muka pada Ventura Bersama

10. Advances in Joint Ventures

Uang muka pada ventura bersama merupakan biaya ventura bersama yang dibayarkan oleh Perusahaan di awal pendirian yang belum ditagihkan ke ventura bersama.

Advances in joint ventures represents Joint venture's expenses which is paid by the Company at the beginning of the establishment that has not been billed to joint venture.

Nama Anggota/ <i>Name of Members</i>	Proyek/ <i>Projects</i>	2022 Rp	2021 Rp
Jaya Konstruksi Manggala Pratama- Obayashi Corporation-Wijaya Karya- JFE Engineering-Rekaya Industri	Jakarta Sewerage Development Project (Zone 1)	1,053,031	--
Jaya Konstruksi Manggala Pratama- Penta Ocean Construction-Toyo Construction- Rinkai Nissan Construction- Pembangunan Perumahan-Wijaya Karya	Patimban Port Development Project	656,038	--
Jaya Konstruksi Manggala Pratama - Selaras Mandiri	Upgrading Rinjani Structure, Way Batu Merah Ambon	434,538	434,538
Jaya Konstruksi Manggala Pratama - Bina Nusa Lestari	Rentang Irrigation Modernization	415,355	--
Jaya Konstruksi Manggala Pratama- Hutama Karya Pembangunan Perumahan-Wijaya Karya	Bendungan Way Apu	399,532	--
Jaya Konstruksi Manggala Pratama - Wijaya Karya	Bendungan Cipanas Paket 1	266,525	125,169
Jaya Konstruksi Manggala Pratama - Wijaya Karya	Stasiun Pompa Ancol	160,082	717
Jaya Konstruksi Manggala Pratama - Pembangunan Perumahan	Revitalisasi TIM Tahap III	160,121	63,287
Jaya Konstruksi Manggala Pratama - Adhi Karya - Penta Rekayasa	Rusun PIK Pulo Gadung Tahap II	141,230	--
Jaya Konstruksi Manggala Pratama- Pembangunan Perumahan	Groundsill Sungai Cipamingkis 3 & 4	115,016	--
Jaya Konstruksi Manggala Pratama - Basuki APTA	Sungai Loji - Banger Pkt III	59,071	438,465
Jaya Konstruksi Manggala Pratama - Adhi Karya Lapi Ganeshatama Consulting	Polder Kelapa Gading	48,091	95,539
Jaya Konstruksi Manggala Pratama - Wijaya Karya	Bendungan Cipanas Paket 3	46,019	55,675

**PT JAYA KONSTRUKSI MANGGALA PRATAMA Tbk
DAN ENTITAS ANAK
CATATAN ATAS LAPORAN KEUANGAN
KONSOLIDASIAN (Lanjutan)**

Untuk Tahun-tahun yang Berakhir
pada tanggal 31 Desember 2022 dan 2021
(Dalam Ribuan Rupiah, kecuali dinyatakan lain)

**PT JAYA KONSTRUKSI MANGGALA PRATAMA Tbk
AND SUBSIDIARIES
NOTES TO THE CONSOLIDATED
FINANCIAL STATEMENTS (Continued)**

For the Years Ended
December 31, 2022 and 2021
(In Thousand Rupiah, unless otherwise stated)

Nama Anggota/ Name of Members	Proyek/ Projects	2022 Rp	2021 Rp
Jaya Konstruksi Manggala Pratama - Hutama Karya	Irigasi Lhok Guci	43,724	103,924
Jaya Konstruksi Manggala Pratama - Wijaya Karya	SPAM Jatiluhur	11,936	--
Jaya Konstruksi Manggala Pratama - Adhi Karya	Pekan Baru North Sewerage NC	11,237	--
Jaya Konstruksi Manggala Pratama - Bumi Karsa	Irigasi SS Pamanukan	10,013	--
Jaya Konstruksi Manggala Pratama - Wijaya Karya Gedung	RSUD Kalideres	7,231	--
Jaya Konstruksi Manggala Pratama - Strada Multiperkasa	Jalan Temaruk Aruk	5,782	2,000
Jaya Konstruksi Manggala Pratama - Adhi Karya	Pengelolaan Sampah RDF	2,753	--
Jaya Konstruksi Manggala Pratama - Waskita Karya	Bendungan Di Pulau Sumbawa IV	2,403	--
Jaya Konstruksi Manggala Pratama - Pembangunan Perumahan	D.I Wawatobi Konawe	700	49,362
Jaya Konstruksi Manggala Pratama - Wijaya Karya	Sodetan Kali Ciliwung BKT	--	404,869
Jaya Konstruksi Manggala Pratama - Wijaya Karya - Pembangunan Perumahan	Jakarta International Stadium	--	243,946
Jaya Konstruksi Manggala Pratama - Adhi Karya	6 Ruas Tol Dalam Kota Tahap 1A	--	84,739
Jaya Konstruksi Manggala Pratama - Adhi Karya - Cipta Mandiri Perencana	Rusun Penjarangan	--	22,483
Jaya Konstruksi Manggala Pratama - Pembangunan Perumahan	Floodway Cisangkuy	--	5,252
Total		4,050,428	2,129,965

11. Uang Muka

11. Advances

a. Uang Muka Jangka Pendek

a. Short-Term Advances

	2022 Rp	2021 Rp	
Uang Muka Pembelian Transaksi Dalam Penyelesaian	18,839,385	30,631,867	<i>Purchase Advances</i>
Uang Muka Pembelian Aset Tetap	10,160,386	6,477,178	<i>Transaction on Process Purchase Advances for Fixed Assets</i>
Uang Muka Subkontraktor	1,515,108	12,992,452	<i>Advances to Subcontractors</i>
Lain-lain (di bawah Rp100.000)	7,762,306	2,565,824	<i>Others (below Rp100,000)</i>
	2,703,700	2,047,564	
	40,980,885	64,714,885	Total

Uang muka pembelian merupakan uang muka atas pembelian dan pengadaan bahan baku dari pihak ketiga yang belum diterima oleh Grup.

Purchase advances are advance for purchase and procurement of raw materials from third parties which is not yet received by the Group.

Transaksi dalam penyelesaian merupakan uang muka yang dibayarkan Grup untuk menunjang kegiatan operasional di kantor pusat dan proyek konstruksi.

Transaction on process are advances that have been paid by the Group to support operations in the head office and construction project.

Uang muka subkontraktor merupakan uang muka yang dibayarkan Perusahaan kepada subkontraktor untuk pelaksanaan suatu proyek yang akan dikompensasikan dengan pembayaran termin kepada subkontraktor.

Advances to subcontractors are advances which are paid by the Company to the subcontractors for projects which will be compensated with the term of payment to subcontractors.

**PT JAYA KONSTRUKSI MANGGALA PRATAMA Tbk
DAN ENTITAS ANAK
CATATAN ATAS LAPORAN KEUANGAN
KONSOLIDASIAN (Lanjutan)**

Untuk Tahun-tahun yang Berakhir
pada tanggal 31 Desember 2022 dan 2021
(Dalam Ribuan Rupiah, kecuali dinyatakan lain)

**PT JAYA KONSTRUKSI MANGGALA PRATAMA Tbk
AND SUBSIDIARIES
NOTES TO THE CONSOLIDATED
FINANCIAL STATEMENTS (Continued)**

For the Years Ended
December 31, 2022 and 2021
(In Thousand Rupiah, unless otherwise stated)

Uang muka pembelian aset merupakan uang muka atas pembelian aset tetap dari pihak ketiga yang belum diterima oleh Grup.

Purchase advances for fixed assets are advance payments for purchase of fixed assets from third parties which is not yet received by Group.

b. Uang Muka Jangka Panjang

Uang muka jangka panjang merupakan uang muka investasi yang terutama terdiri dari:

b. Long-Term Advances

Long-term advances represent investment advances which mainly consist of:

PT VSL Indonesia
PT Jaya Multi Sarana Indonesia
PT Jakarta Tollroad Development
Total

2022 Rp	2021 Rp
10,000,000	10,000,000
1,750	1,750
--	281,389,451
10,001,750	291,391,201

PT Jakarta Toll Road Development (JTD)

Merupakan uang muka setoran modal berdasarkan surat permohonan setoran modal tanggal 17 Januari 2020, 27 November 2020 dan 15 Oktober 2021. Perusahaan mengambil bagian sebesar Rp281.389.451.

PT Jakarta Toll Road Development (JTD)

Represent advances for paid-in capital based on letters of request for capital injection dated January 17, 2020, November 27, 2020 and October 15, 2021. The Company subscribed for amounting to Rp281,389,451.

Berdasarkan surat permohonan setoran modal dari PT Jakarta Tollroad Development kepada para pemegang sahamnya tanggal 22 Juni 2022, Perusahaan melakukan penambahan uang muka setoran modal sebesar Rp102.508.970 dan pada tanggal 29 Desember 2022 sudah menjadi tambahan modal disetor (Catatan 15).

Based on the letter of request for a capital injection from PT Jakarta Tollroad Development to its shareholders dated June 22, 2022, the Company made an additional investment advances amounting to Rp102,508,970 and on December 29, 2022 has become additional paid-in capital (Note 15).

PT VSL Jaya Indonesia (VSL)

Merupakan uang muka setoran modal berdasarkan Minutes of Meeting tanggal 4 Mei 2021. Perusahaan mengambil bagian sebesar Rp10.000.000.

PT VSL Jaya Indonesia (VSL)

Represent advances for paid-in capital based on the Minutes of Meeting on May 4, 2021. The Company subscribed for amounting to Rp10,000,000.

12. Biaya Dibayar di Muka

Biaya dibayar di muka Grup per 31 Desember 2022 dan 2021 masing-masing sebesar Rp23.316.902 dan Rp17.172.404 merupakan pembayaran Grup untuk premi asuransi, biaya sewa jangka pendek dan biaya bunga diskonto.

12. Prepaid Expenses

Prepaid expenses of the Group as of December 31, 2022 and 2021 amounting to Rp23,316,902 and Rp17,172,404, respectively, are payments made by the Group for insurance premium, short term rent fee and interest discount fee.

13. Pekerjaan dalam Proses Pihak Ketiga

Proyek IPMS - Soeta
Proyek ATRS T3 - Soeta
Proyek East Cost Centre 2

Total

13. Working in Progress Third Parties

2022 Rp	2021 Rp
5,689,992	47,212,111
--	7,341,099
--	5,785,501
5,689,992	60,338,711

Akun ini merupakan pekerjaan yang dihentikan sementara dan mengalami kendala akibat dampak COVID-19 dan berumur lebih dari 1 tahun.

These account are projects that are temporarily suspended and experiencing problems due to the impact of COVID-19 and has been outstanding more than 1 year.

**PT JAYA KONSTRUKSI MANGGALA PRATAMA Tbk
DAN ENTITAS ANAK
CATATAN ATAS LAPORAN KEUANGAN
KONSOLIDASIAN (Lanjutan)**
Untuk Tahun-tahun yang Berakhir
pada tanggal 31 Desember 2022 dan 2021
(Dalam Ribuan Rupiah, kecuali dinyatakan lain)

**PT JAYA KONSTRUKSI MANGGALA PRATAMA Tbk
AND SUBSIDIARIES
NOTES TO THE CONSOLIDATED
FINANCIAL STATEMENTS (Continued)**
For the Years Ended
December 31, 2022 and 2021
(In Thousand Rupiah, unless otherwise stated)

**14. Investasi pada Ventura Bersama dan
Tanggungans Rugi pada Ventura Bersama**

**14. Investment in Joint Venture and Accumulated
Equity in Net Losses of Joint Ventures**

2022						
Nama Anggotal/ Name of Members	Proyek/ Projects	Porsi Bagi Hasil/ Portion of Shares %	Saldo awal/ Beginning Balance Rp	Pengakuan Laba (Rugi)/ Gain (Loss) Recognition Rp	Setoran (penarikan) Koreksi/ Payment (Withdraw) Correction Rp	Saldo akhir/ Ending Balance Rp
Investasi Pada Ventura Bersama/ Investments in Joint Ventures						
Jaya Konstruksi Manggala Pratama - Adhi Karya	6 Ruas Tol Dalam Kota Tahap 1A	65	106,589,491	266	(266)	106,589,491
Jaya Konstruksi Manggala Pratama - Wijaya Karya	Proyek Sodetan Ciliwung BKT	30	609,236	8,073,892	23,416,090	32,099,218
Jaya Konstruksi Manggala Pratama - Adhi Karya	RDF Plant	40	--	30,840,819	(8,600,000)	22,240,819
Jaya Konstruksi Manggala Pratama - Wijaya Karya	Proyek Bendungan Cipanas III	30	--	12,881,713	9,401,109	22,282,822
Jaya Konstruksi Manggala Pratama - Wijaya Karya	Pembangunan Stasiun Pompa Ancol	30	11,949,339	4,338,619	2,902,382	19,190,340
Jaya Konstruksi Manggala Pratama - Hutama Karya	Way Apu	40	13,116,418	8,904,233	(4,142,857)	17,877,794
Jaya Konstruksi Manggala Pratama - Bumi Karsa	Pemb. Jaringan Irigasi D.I Baliase Kiri	55	9,218,372	3,171,464	3,958,268	16,348,104
Jaya Konstruksi Manggala Pratama - Shimizu Corp.- Obayashi Corp. - Wijaya Karya	MRT CP 104 & 105	15	16,193,176	--	--	16,193,176
Jaya Konstruksi Manggala Pratama - Wika Gedung - Pembangunan Perumahan	Design & Build International Stadium	27	38,106,584	13,190,601	(38,106,584)	13,190,601
Jaya Konstruksi Manggala Pratama - Wijaya Karya	Bendungan Cipanas Paket 1	25	18,189,331	2,580,043	(8,299,148)	12,470,226
Jaya Konstruksi Manggala Pratama - Adhi Karya - Wijaya Karya	6 Ruas Tol Dalam Kota Tahap 1 B	50	11,427,141	--	267	11,427,408
Jaya Konstruksi Manggala Pratama - Waskita Karya - SAC	Proyek Bendungan Tiga Dihaji	22	11,372,972	(644,578)	--	10,728,394
Jaya Konstruksi Manggala Pratama - Adhi Karya - Cipta	Revitalisasi Rusun Penjaringan	45	13,175,095	(1,633,365)	(1,923,000)	9,618,730
Jaya Konstruksi Manggala Pratama - Adhi Karya - Penta	Proyek Rusun PIK Pulogadung	39	7,631,791	1,135,962	1	8,767,753
Jaya Konstruksi Manggala Pratama - Wijaya Karya Gedung	RSUD Kalideres	45	--	8,394,962	--	8,394,962
Jaya Konstruksi Manggala Pratama - Pembangunan Perumahan	Proyek DI Wawatobi	30	538,423	2,459,331	5,233,281	8,231,035
Jaya Konstruksi Manggala Pratama - Pembangunan Perumahan	Proyek Revitalisasi TIM Tahap III	25	6,106,889	2,010,400	--	8,117,289
Jaya Konstruksi Manggala Pratama - Basuki APTA	Proyek Loji Banger	40	224,556	7,859,380	--	8,083,936
Jaya Konstruksi Manggala Pratama - Strada Multi Perkasa	Proyek Jalan Temajuk - Aruk	51	2,406,580	4,589,106	1	6,995,687
Jaya Konstruksi Manggala Pratama - Waskita Karya	Proyek Bendungan Di Pulau Sumbawa IV	35	--	3,845,128	2,137,770	5,982,898
Jaya Konstruksi Manggala Pratama - Pembangunan Perumahan	Floodway Cisangkuy	40	--	7,755,621	(4,122,209)	3,633,412
Jaya Konstruksi Manggala Pratama - Bumi Karsa	Jaringan Irigasi Batang Asai Paket III KA. Sarolangun	27	1,983,986	(1,186,348)	2,700,000	3,497,638
Jaya Konstruksi Manggala Pratama - Bumi Karsa	Proyek Jaringan Irigasi SS Pamanukan	45	608,477	5,960,693	(3,149,999)	3,419,171
Jaya Konstruksi Manggala Pratama - Pembangunan Perumahan - Wijaya Karya	Proyek Revitalisasi TIM Tahap II	40	5,858,683	3,088,055	(5,858,683)	3,088,055
Jaya Konstruksi Manggala Pratama - Wijaya Karya TGR	SPAM Jatiluhur	20	19,992	2,638,184	--	2,658,176
Jaya Konstruksi Manggala Pratama - Adhi Karya - LAPI Consulting	Pembangunan Polder Kelapa Gading & Polder Pulo Mas		195,058	5,370,686	(2,822,258)	2,743,486
Jaya Konstruksi Manggala Pratama - Adhi Karya - Wijaya Karya	Bendungan Manikin Kupang (Paket 1)	20	5,805,708	457,208	(4,052,787)	2,210,129
Jaya Konstruksi Manggala Pratama - Wijaya Karya - Pembangunan Perumahan	Jalan Tol IKN Segmen KKT Kariangau - SP Tempadung	18	--	848,334	216,090	1,064,424
Jaya Konstruksi Manggala Pratama - Pembangunan Perumahan	Jaringan Air Soeta	35	839,227	--	(34,227)	805,000
Jaya Teknik Indonesia - Wijaya Karya - Waskita Karya - Hyundai - Pembangunan Perumahan - Indulexco	Terminal 3 Bandara Soekarno Hatta	5	362,849	--	292,687	655,536
Jaya Konstruksi Manggala Pratama - Selaras Mandiri	Proyek Rinjani Batu Merah	55	452,948	(8,086,633)	8,280,460	646,775
Jaya Konstruksi Manggala Pratama - Pembangunan Perumahan	Pembangunan Groundsill Sungai Cipamingkis 3 & 4 Di Kab Bogor (Paket 1 Tahap 2)	30	--	291,956	--	291,956
Jaya Konstruksi Manggala Pratama - Obayashi Corporation	Akses Tanjung Priok	30	8,349,065	--	(8,100,000)	249,065
Jaya Konstruksi Manggala Pratama - Modern Widya Tehnical	Jl. Pendekat Jembatan Mahakam	55	47,396	--	--	47,396
Jaya Konstruksi Manggala Pratama - Yodya Karya	Proyek Gd. Parkir GBK	100	6,496	--	--	6,496

**PT JAYA KONSTRUKSI MANGGALA PRATAMA Tbk
DAN ENTITAS ANAK
CATATAN ATAS LAPORAN KEUANGAN
KONSOLIDASIAN (Lanjutan)**
Untuk Tahun-tahun yang Berakhir
pada tanggal 31 Desember 2022 dan 2021
(Dalam Ribuan Rupiah, kecuali dinyatakan lain)

**PT JAYA KONSTRUKSI MANGGALA PRATAMA Tbk
AND SUBSIDIARIES
NOTES TO THE CONSOLIDATED
FINANCIAL STATEMENTS (Continued)**
For the Years Ended
December 31, 2022 and 2021
(In Thousand Rupiah, unless otherwise stated)

2022						
Nama Anggota/ Name of Members	Proyek/ Projects	Porsi Bagi Hasil/ Portion of Shares %	Saldo awal/ Beginning Balance Rp	Pengakuan Laba (Rugi)/ Gain (Loss) Recognition Rp	Setoran (penarikan) Koreksi/ Payment (Withdraw) Correction Rp	Saldo akhir/ Ending Balance Rp
Investasi Pada Ventura Bersama/ Investments in Joint Ventures						
Jaya Konstruksi Manggala Pratama - Brantas Abipraya	Bandara Ahmad Yani	35	89,111	(88,386)	(1)	724
Jaya Konstruksi Manggala Pratama - Obayashi Corp. - Shimizu Corp.	MRT CP 103	20	4,283,222	--	(4,283,222)	--
Jaya Teknik Indonesia - Kass Indonesia	Pekerjaan IBC Bintaro Exchange Mall	51	2,066	159,247	(161,313)	--
Jaya Konstruksi Manggala Pratama - Ashfri Putralora	Pengendali Banjir Tukad Mati	51	690,806	--	(690,806)	--
PT Air Minum Indonesia			510,000	--	(510,000)	--
Jaya Konstruksi Manggala Pratama - Multi Graha Istaka	Pelebaran Jalan Tomata	60	90,212	(194,631)	104,419	--
Jaya Konstruksi Manggala Pratama - Adhi Karya - Arkonin	Gedung Sekolah Paket 2	38	21,783	--	(21,783)	--
Jaya Konstruksi Manggala Pratama - Amarta	Gd. Kantor Bandung Barat	51	--	(35)	35	--
Sub Total			297,072,479	129,011,927	(36,236,283)	389,848,122
Tanggungjawab Rugi Pada Ventura Bersama/ Accumulated Equity in Net Losses of a Joint Ventures						
Jaya Konstruksi Manggala Pratama - Adhi Karya	Proyek Pekanbaru North Sewerage	35	2,652,471	(6,682,979)	--	(4,030,508)
Jaya Konstruksi Manggala Pratama - Obayashi Corp. - Shimizu Corp.	MRT CP 103	20	--	--	(3,702,094)	(3,702,094)
Jaya Konstruksi Manggala Pratama - Hutama Karya	Irigasi Lhok Guci	45	2,934,773	(4,041,099)	(945,000)	(2,051,326)
Jaya Konstruksi Manggala Pratama - Wijaya Karya	Terminal Bus Pulo Gebang	65	(1,356,304)	--	--	(1,356,304)
Jaya Konstruksi Manggala Pratama - Duta Graha Indah	Jl Tohpati Kusumba	55	--	--	(181,587)	(181,587)
Jaya Konstruksi Manggala Pratama - BBS	Hotel & Resident Pondok Indah	50	(714,768)	--	714,768	--
Jaya Konstruksi Manggala Pratama - Brantas Abipraya	FO SP Surabaya	100	(135,338)	--	135,338	--
Sub Total			3,380,834	(10,724,078)	(3,978,575)	(11,321,819)
Total			300,453,313	118,287,849	(40,214,858)	378,526,303

2021						
Nama Anggota/ Name of Members	Proyek/ Projects	Porsi Bagi Hasil/ Portion of Shares %	Saldo awal/ Beginning Balance Rp	Pengakuan Laba (Rugi)/ Gain (Loss) Recognition Rp	Setoran (penarikan) Koreksi/ Payment (Withdraw) Correction Rp	Saldo akhir/ Ending Balance Rp
Investasi Pada Ventura Bersama/ Investments in Joint Ventures						
Jaya Konstruksi Manggala Pratama - Adhi Karya	6 Ruas Tol Dalam Kota Tahap 1A	65	381,291,696	(122,909,423)	(151,792,782)	106,589,491
Jaya Konstruksi Manggala Pratama - Wika Gedung - Pembangunan Perumahan	Design & Build International Stadium	27	11,710,753	45,418,132	(19,022,301)	38,106,584
Jaya Konstruksi Manggala Pratama - Wijaya Karya	Bendungan Cipanas Paket 1	25	9,259,786	7,760,398	1,169,147	18,189,331
Jaya Konstruksi Manggala Pratama - Shimizu Corp.- Obayashi Corp. - Wijaya Karya	MRT CP 104 & 105	15	37,193,176	--	(21,000,000)	16,193,176
Jaya Konstruksi Manggala Pratama - Adhi Karya - Cipta	Revitalisasi Rusun Penjaringan	45	7,484,646	9,213,266	(3,522,817)	13,175,095
Jaya Konstruksi Manggala Pratama - Hutama Karya	Way Apu	40	13,328,470	2,908,953	(3,121,005)	13,116,418
Jaya Konstruksi Manggala Pratama - Wijaya Karya	Pembangunan Stasiun Pompa Ancol	30	34,958	1,604,186	10,310,195	11,949,339
Jaya Konstruksi Manggala Pratama - Adhi Karya - Wijaya Karya	6 Ruas Tol Dalam Kota Tahap 1 B	50	11,427,068	1,574	(1,501)	11,427,141
Jaya Konstruksi Manggala Pratama - Waskita Karya - SAC	Proyek Bendungan Tiga Dihaji	22	13,673,865	4,833,920	(7,134,813)	11,372,972
Jaya Konstruksi Manggala Pratama - Bumi Karsa	Pemb. Jaringan Irigasi D.I Baliase Kiri	55	8,478,291	740,081	--	9,218,372
Jaya Konstruksi Manggala Pratama - Obayashi Corporation	Akses Tanjung Priok	30	8,349,065	--	--	8,349,065
Jaya Konstruksi Manggala Pratama - Adhi Karya - Penta	Proyek Rusun PIK Pulogadung	39	6,795,713	2,169,411	(1,333,333)	7,631,791
Jaya Konstruksi Manggala Pratama Pembangunan Perumahan	Proyek Revitalisasi TIM Tahap III	25	--	6,106,889	--	6,106,889
Jaya Konstruksi Manggala Pratama Pembangunan Perumahan Wijaya Karya	Proyek Revitalisasi TIM Tahap II	40	--	5,858,683	--	5,858,683
Jaya Konstruksi Manggala Pratama - Adhi Karya - Wijaya Karya	Bendungan Manikin Kupang (Paket 1)	20	12,306,695	1,802,132	(8,303,119)	5,805,708
Jaya Konstruksi Manggala Pratama - Obayashi Corp. - Shimizu Corp.	MRT CP 103	20	20,283,222	--	(16,000,000)	4,283,222
Jaya Konstruksi Manggala Pratama - Hutama Karya	Irigasi Lhok Guci	45	7,159,857	(3,124,361)	(1,100,723)	2,934,773

**PT JAYA KONSTRUKSI MANGGALA PRATAMA Tbk
DAN ENTITAS ANAK
CATATAN ATAS LAPORAN KEUANGAN
KONSOLIDASIAN (Lanjutan)**

Untuk Tahun-tahun yang Berakhir
pada tanggal 31 Desember 2022 dan 2021
(Dalam Ribuan Rupiah, kecuali dinyatakan lain)

**PT JAYA KONSTRUKSI MANGGALA PRATAMA Tbk
AND SUBSIDIARIES
NOTES TO THE CONSOLIDATED
FINANCIAL STATEMENTS (Continued)**

For the Years Ended
December 31, 2022 and 2021
(In Thousand Rupiah, unless otherwise stated)

		2021				
Nama Anggota/ Name of Members	Proyek/ Projects	Porsi Bagi Hasil/ Portion of Shares %	Saldo awal/ Beginning Balance Rp	Pengakuan Laba (Rugi)/ Gain (Loss) Recognition Rp	Setoran (penarikan) Koreksi/ Payment (Withdraw) Correction Rp	Saldo akhir/ Ending Balance Rp
Investasi Pada Ventura Bersama/ Investments in Joint Ventures						
Jaya Konstruksi Manggala Pratama - Adhi Karya	Proyek Pekanbaru North	35	1,673,969	1,905,769	(927,267)	2,652,471
Jaya Konstruksi Manggala Pratama - Strada Multi Perkasa	Proyek Jalan Temajuk - Aruk	51	119,693	2,286,887	--	2,406,580
Jaya Konstruksi Manggala Pratama - Bumi Karsa	Jaringan Irigasi Batang Asai Paket III KA. Sarolangun	27	1,923,781	2,994,205	(2,934,000)	1,983,986
Jaya Konstruksi Manggala Pratama - Pembangunan Perumahan	Jaringan Air Soeta	35	835,346	3,881	--	839,227
Jaya Konstruksi Manggala Pratama - Ashfri Putralora	Pengendali Banjir Tukad Mati	51	2,966,843	--	(2,276,037)	690,806
Jaya Konstruksi Manggala Pratama - Wijaya Karya	Proyek Sodetan Ciliwung BKT	30	--	609,236	--	609,236
Jaya Konstruksi Manggala Pratama - Bumi Karya	Proyek Jaringan Irigasi SS Pamanukan	45	455,822	7,488,819	(7,336,164)	608,477
Jaya Konstruksi Manggala Pratama - Pembangunan PT Air Minum Indonesia	Proyek DI Wawatobi	30	--	538,423	--	538,423
Jaya Konstruksi Manggala Pratama - Selaras Mandiri	Proyek Rinjani Batu Merah	55	510,000	--	--	510,000
Jaya Teknik Indonesia - Wijaya Karya - Waskita Karya	Proyek Terminal 3 Bandara Soekarno Hatta	5	--	452,948	--	452,948
Jaya Konstruksi Manggala Pratama - Basuki APTA	Terminal 3 Bandara Soekarno Hatta	5	5,703,100	--	(5,340,251)	362,849
Jaya Konstruksi Manggala Pratama - Adhi Karya - Pembangunan Polder	Proyek Loji Banger	40	--	224,556	--	224,556
Jaya Konstruksi Manggala Pratama - Multi Graha Isti	Pembangunan Polder	--	--	195,058	--	195,058
Jaya Konstruksi Manggala Pratama - Brantas Abipraya	Pelebaran Jalan Tomata Bandara Ahmad Yani	60	190,212	--	(100,000)	90,212
Jaya Konstruksi Manggala Pratama - Modern Widya Tehnical	Bandara Ahmad Yani	35	20,100,514	6,829	(20,018,232)	89,111
Jaya Konstruksi Manggala Pratama - Adhi Karya - Wijaya Karya	Jl. Pendekat Jembatan Mahakam	55	3,361	47,687	(3,652)	47,396
Jaya Konstruksi Manggala Pratama - Wijaya Karya	Gedung Sekolah Paket 2 SPAM Jatiluhur	38	729,624	--	(707,841)	21,783
Jaya Konstruksi Manggala Pratama - Yodya Karya	Proyek Gd. Parkir GBK	100	--	19,992	--	19,992
Jaya Teknik Indonesia - Kass Indonesia	Pekerjaan IBC Bintaro Exchange Mall	51	3,195,215	(1,012,019)	(2,181,130)	2,066
Jaya Konstruksi Manggala Pratama - Basuki Rahmanta Putra	Preservasi dan Pelebaran Jln. Sibolga - Tarutung	60	11,128,358	--	(11,128,358)	--
Jaya Konstruksi Manggala Pratama - Arkonin	Gedung Sekolah Paket 5 Jalur Ganda KA	100	4,955,645	--	(4,955,645)	--
Jaya Konstruksi Manggala Pratama - Arkonin	Gd. DPU Banten	100	3,336,251	--	(3,336,251)	--
Jaya Konstruksi Manggala Pratama - Arkonin	Rumah Susun Rorotan	44	2,500,896	--	(2,500,896)	--
Jaya Konstruksi Manggala Pratama - Arkonin	RPTRA Jakarta Barat	100	1,689,191	--	(1,689,191)	--
Jaya Konstruksi Manggala Pratama - Balfour Beatty Sakti Indonesia	Hotel & Resident Pondok Indah	50	1,174,200	(1,888,968)	714,768	--
Jaya Konstruksi Manggala Pratama - Arkonin	RPTRA Jakarta Barat 2	100	902,964	--	(902,964)	--
Jaya Konstruksi Manggala Pratama - Arkonin	RPTRA Jakarta Utara	100	894,779	--	(894,779)	--
Jaya Konstruksi Manggala Pratama - Arkonin	RPTRA Jakarta Selatan 2	100	858,625	--	(858,625)	--
Jaya Konstruksi Manggala Pratama - Arkonin	RPTRA Jakarta Timur 2	100	849,026	--	(849,026)	--
Jaya Konstruksi Manggala Pratama - Arkonin	RPTRA Jakarta Pusat 2	100	655,317	--	(655,317)	--
Jaya Konstruksi Manggala Pratama - Arkonin	RPTRA Jakarta Utara 2	100	654,900	--	(654,900)	--
Jaya Konstruksi Manggala Pratama - Indo Teknik Pembangunan	BKT Semarang	58	187,404	--	(187,404)	--
Jaya Saasten	Pekerjaan implementasi customers relations management fungsi service automation	70	77,992	(179,318)	101,326	--
Jaya Konstruksi Manggala Pratama - Pembangunan Perumahan	Floodway Cisangkuy	40	69,772	--	(69,772)	--
Jaya Konstruksi Manggala Pratama - Jakarta Rencana Selaras	Pemb. Underpass Matraman Salemba	100	24,709	--	(24,709)	--
Jaya Konstruksi Manggala Pratama - Yodya Karya (Persero) Wilayah III	Pemb. Lapangan Hoki GBK	100	15,810	--	(15,810)	--
Jaya Konstruksi Manggala Pratama - Wijaya Karya	Terowongan Kroya - Kutuarjo	30	--	56	(56)	--
Sub Total			621,503,947	(23,921,315)	(294,922,909)	302,659,723
Tanggungun Ruqi Pada Ventura Bersama/ Accumulated Equity in Net Losses of a Joint Ventures						
Jaya Konstruksi Manggala Pratama - Wijaya Karya	Terminal Bus Pulo Gebang	65	(1,356,304)	--	--	(1,356,304)
Jaya Konstruksi Manggala Pratama - BBS	Hotel & Resident Pondok Indah	50	--	--	(714,768)	(714,768)
Jaya Konstruksi Manggala Pratama - Brantas Abipraya	FO SP Surabaya	100	(136,534)	1,195	1	(135,338)
Jaya Konstruksi Manggala Pratama - Sumber Cahaya Agung	Sedimen Bawakareng	65	(38)	--	38	--
Jaya Konstruksi Manggala Pratama - Waskita Beton Precast	Normalisasi Kali Jakarta 2	40	(1,076)	--	1,076	--
Jaya Konstruksi Manggala Pratama - Adhi Karya	Rusun Kemayoran (Wisma Atlet)	39	(1,536)	--	1,536	--
Jaya Konstruksi Manggala Pratama - Wijaya Karya Gedung	Pasar Senen Blok 3	49	(14,069)	--	14,069	--

**PT JAYA KONSTRUKSI MANGGALA PRATAMA Tbk
DAN ENTITAS ANAK
CATATAN ATAS LAPORAN KEUANGAN
KONSOLIDASIAN (Lanjutan)**

Untuk Tahun-tahun yang Berakhir
pada tanggal 31 Desember 2022 dan 2021
(Dalam Ribuan Rupiah, kecuali dinyatakan lain)

**PT JAYA KONSTRUKSI MANGGALA PRATAMA Tbk
AND SUBSIDIARIES
NOTES TO THE CONSOLIDATED
FINANCIAL STATEMENTS (Continued)**

For the Years Ended
December 31, 2022 and 2021
(In Thousand Rupiah, unless otherwise stated)

		2021				
Nama Anggotal/ Name of Members	Proyek/ Projects	Porsi Bagi Hasil/ Portion of Shares %	Saldo awal/ Beginning Balance Rp	Pengakuan Laba (Rugi)/ Gain (Loss) Recognition Rp	Setoran (penarikan) Koreksi/ Payment (Withdraw) Correction Rp	Saldo akhir/ Ending Balance Rp
Tanggungans Rugi Pada Ventura Bersama/ Accumulated Equity in Net Losses of a Joint Ventures						
Jaya Konstruksi Manggala Pratama - Yodya Karya (Persero)	Gd. Parkir GBK	100	(121,709)	--	121,709	--
Jaya Konstruksi Manggala Pratama - Pembangunan Perumahan	Universitas Tanjung Pura	45	(591,989)	--	591,989	--
Jaya Konstruksi Manggala Pratama - Adhi Karya - Utama Karya	JUFMP4 - Sentiong - Sunter	30	(730,395)	--	730,395	--
Jaya Konstruksi Manggala Pratama - Adhi Karya - Penta	Rumah Susun Nagrek	44	(1,391,324)	--	1,391,324	--
Jaya Konstruksi Manggala Pratama - Arkonin	RPTRA Jakarta Timur	100	(1,647,108)	--	1,647,108	--
Jaya Konstruksi Manggala Pratama - Arkonin	RPTRA Jakarta Selatan	100	(1,877,509)	--	1,877,509	--
Jaya Konstruksi Manggala Pratama - Wijaya Karya	Rehab&Rekon Sabo Dam Merapi	30	(1,957,795)	--	1,957,795	--
Jaya Konstruksi Manggala Pratama - Arkonin	RPTRA Jakarta Pusat	100	(3,014,779)	--	3,014,779	--
Jaya Konstruksi Manggala Pratama - Arkonin	RPTRA Kepulauan Seribu	100	(3,554,402)	--	3,554,402	--
Sub Total			(16,396,567)	1,195	14,188,962	(2,206,410)
Total			605,107,380	(23,920,120)	(280,733,947)	300,453,313

Jumlah aset, liabilitas, pendapatan dan laba/rugi entitas Ventura Bersama adalah sebagai berikut:

Total assets, liabilities, revenues and net income of Joint Venture entities are as follows:

		2022				
Nama Anggotal/ Name of Member	Proyek/ Project	Aset/ Assets	Liabilitas/ Liabilities	Pendapatan/ Revenue	Laba (Rugi)/ Income (Loss)	
Jaya Konstruksi Manggala Pratama - Adhi Karya	6 Ruas Tol Dalam Kota Tahap 1A	581,989,297	577,611,896	--	(9,495,339)	
Jaya Konstruksi Manggala Pratama - Wijaya Karya	Proyek Sodetan Ciliwung BKT	447,124,545	415,866,320	429,705,559	29,227,437	
Jaya Konstruksi Manggala Pratama - Adhi Karya	RDF Plant	330,874,207	283,226,403	777,629,273	69,147,804	
Jaya Konstruksi Manggala Pratama - Wijaya Karya	Proyek Bendungan Cipanas III	190,987,460	148,049,948	460,124,630	42,937,511	
Jaya Konstruksi Manggala Pratama - Wijaya Karya	Pembangunan Stasiun Pompa Ancol	144,063,942	124,138,067	195,685,728	14,372,063	
Jaya Konstruksi Manggala Pratama - Utama Karya	Way Apu	362,488,154	295,982,396	193,656,241	34,670,486	
Jaya Konstruksi Manggala Pratama - Bumi Karsa	Pemb. Jaringan Irigasi D.I Baliase Kiri	85,334,142	8,659,494	72,370,088	5,766,298	
Jaya Konstruksi Manggala Pratama - Wika Gedung - Pembangunan Perumahan	Design & Build International Stadium	353,655,845	253,879,991	311,625,085	99,775,854	
Jaya Konstruksi Manggala Pratama - Wijaya Karya	Bendungan Cipanas Paket 1	203,401,839	130,992,103	--	102,976	
Jaya Konstruksi Manggala Pratama - Adhi Karya - Wijaya Karya	6 Ruas Tol Dalam Kota Tahap 1 B	45,417,016	22,564,838	--	896	
Jaya Konstruksi Manggala Pratama - Waskita Karya - SAC	Proyek Bendungan Tiga Dihaji	107,119,973	61,154,859	29,732,465	(5,730,213)	
Jaya Konstruksi Manggala Pratama - Adhi Karya - Cipta	Revitalisasi Rusun Penjaringan	47,306,600	5,544,265	--	381,449	
Jaya Konstruksi Manggala Pratama - Adhi Karya - Penta	Proyek Rusun PIK Pulogadung	41,770,363	19,670,982	87,963,949	2,839,905	
Jaya Konstruksi Manggala Pratama - Wijaya Karya	RSUD Kalideres	174,096,210	155,440,738	242,920,262	18,655,472	
Jaya Konstruksi Manggala Pratama - Pembangunan Perumahan	Proyek DI Wawatobi	163,373,700	151,435,045	122,015,658	10,143,910	
Jaya Konstruksi Manggala Pratama Pembangunan Perumahan	Proyek Revitalisasi TIM Tahap III	90,224,402	79,282,859	151,152,551	10,941,543	
Jaya Konstruksi Manggala Pratama - Basuki APTA	Proyek Loji Banger	198,977,373	179,374,647	191,504,211	19,041,336	
Jaya Konstruksi Manggala Pratama - Strada Multi Perkasa	Proyek Jalan Temajuk - Aruk	48,902,074	36,687,578	135,206,475	6,455,317	
Jaya Konstruksi Manggala Pratama - Waskita Karya	Proyek Bendungan Di Pulau Sumbawa IV	128,357,081	106,892,575	114,417,463	21,464,506	
Jaya Konstruksi Manggala Pratama - Pembangunan Perumahan	Floodway Cisangkuy	39,709,701	237,754	--	--	
Jaya Konstruksi Manggala Pratama - Bumi Karsa	Jaringan Irigasi Batang Asai Paket III KA. Sarolangun	21,283,759	19,511,229	30,470,178	(2,636,328)	
Jaya Konstruksi Manggala Pratama - Bumi Karsa	Proyek Jaringan Irigasi SS Pamanukan	21,097,117	13,498,960	61,750,006	10,632,187	
Jaya Konstruksi Manggala Pratama - Pembangunan Perumahan - Wijaya Karya	Proyek Revitalisasi TIM Tahap II	109,696,096	72,819,487	71,014,033	5,858,683	
Jaya Konstruksi Manggala Pratama - Wijaya Karya TGR	SPAM Jatiluhur	470,617,339	457,326,461	298,960,593	13,190,919	
Jaya Konstruksi Manggala Pratama - Adhi Karya - LAPI Consulting	Pembangunan Polder Kelapa Gading & Polder Pulo Mas	99,331,410	91,262,335	221,015,988	16,348,111	

**PT JAYA KONSTRUKSI MANGGALA PRATAMA Tbk
DAN ENTITAS ANAK
CATATAN ATAS LAPORAN KEUANGAN
KONSOLIDASIAN (Lanjutan)**

Untuk Tahun-tahun yang Berakhir
pada tanggal 31 Desember 2022 dan 2021
(Dalam Ribuan Rupiah, kecuali dinyatakan lain)

**PT JAYA KONSTRUKSI MANGGALA PRATAMA Tbk
AND SUBSIDIARIES
NOTES TO THE CONSOLIDATED
FINANCIAL STATEMENTS (Continued)**

For the Years Ended
December 31, 2022 and 2021
(In Thousand Rupiah, unless otherwise stated)

2022					
Nama Anggota/ Name of Member	Proyek/ Project	Aset/ Assets	Liabilitas/ Liabilities	Pendapatan/ Revenue	Laba (Rugi)/ Income (Loss)
Jaya Konstruksi Manggala Pratama - Adhi Karya - Wijaya Karya	Bendungan Manikin Kupang (Paket 1)	5,960,160	52,416,572	27,841,321	2,286,042
Jaya Konstruksi Manggala Pratama - Wijaya Karya - Pembangunan Perumahan	Jalan Tol IKN Segmen KKT Kariangau - SP Tempadung	446,680,080	418,420,029	180,000,325	28,260,051
Jaya Konstruksi Manggala Pratama - Selaras Mandiri	Proyek Rinjani Batu Merah	58,304,839	65,339,266	59,687,223	(14,872,077)
Jaya Konstruksi Manggala Pratama - Pembangunan Perumahan	Pembangunan Groundsill Sungai Cipamingkis 3 & 4 Di Kab Bogor (Paket 1 Tahap 2)	73,904,967	69,779,275	45,716,602	4,125,691
Jaya Konstruksi Manggala Pratama - Multi Graha Istaka	Pelebaran Jalan Tomata	783,048	--	--	--
Jaya Konstruksi Manggala Pratama - Adhi Karya	Proyek Pekanbaru North Sewerage	66,223,662	62,067,406	98,719,886	(6,615,333)
Jaya Konstruksi Manggala Pratama - Hutama Karya	Irigasi Lhok Guci	20,413,955	20,176,393	20,051,496	1,270,389
2021					
Nama Anggota/ Name of Member	Proyek/ Project	Aset/ Assets	Liabilitas/ Liabilities	Pendapatan/ Revenue	Laba (Rugi)/ Income (Loss)
Jaya - Shimizu - Obayashi - Wika	MRT 104/105	575,836,923	1,617,330	--	7,333
Jaya Konstruksi Manggala Pratama - BBS	Hotel & Resident Pondok Indah	57,048,851	2,662,425	9,518,666	(3,777,958)
Jaya Konstruksi Manggala Pratama - Shimizu - Obayashi	MRT CP 103	111,623,883	10,210,891	672,992	(13,121,928)
Jaya Konstruksi Manggala Pratama - Amarta	Gd. Kantor Bandung Barat	6,265,043	--	--	(299)
Jaya Konstruksi Manggala Pratama - Multi Graha	Pelebaran Jalan Tomata	5,171,238	5,020,885	--	--
Jaya Konstruksi Manggala Pratama - Adhi - Hutama	JUFMP4 - Sentiong - Sunter	2,693	25	--	2,668
Jaya Konstruksi Konsorsium - PP	Jaringan Air Soetta	57,727,687	17,601,126	--	(11,088)
Jaya Konstruksi Manggala Pratama - Modern Widya Technical	Jl. Pendekat Jembatan Mahakam	54,164,307	27,572,299	--	5,743
Jaya Konstruksi Manggala Pratama - Bumi Karsa	Pemb. Jaringan Irigasi D.I Baliase Kiri	79,157,608	62,396,931	10,040,815	1,576,920
Jaya Konstruksi Manggala Pratama - WIKA	Bendungan Cipanas paket 1	280,225,377	207,918,617	357,472,895	41,258,789
Jaya Konstruksi Manggala Pratama - Adhi Karya	6 ruas tol dalam kota tahap 1A	522,709,451	700,177,264	652,216,658	(189,091,421)
Jaya Konstruksi Manggala Pratama - KSO Adhi - Arkonin	Rehab total gedung sekolah paket 2 Jaksel	1,870,830	--	--	(97,259)
Jaya Konstruksi Manggala Pratama - WIKA	Jalur kereta api dan jembatan Kroya-Sidoarjo	14,211,521	14,143,947	--	2,675,393
Jaya Konstruksi Manggala Pratama - Hutama Karya	Jaringan Irigasi D.I Lhok Guci	48,206,969	49,239,797	36,965,461	(6,943,023)
Jaya Konstruksi Manggala Pratama - WIKA	Terowongan Kroya - Kutoarjo	--	--	--	--
Jaya Konstruksi Manggala Pratama - Brantas Abipraya	Bandara Ahmad Yani	7,868,565	1,622,381	--	92,800
Jaya Konstruksi Manggala Pratama - Hutama karya	Bendungan Way Apu (Paket 02)	384,639,713	224,165,494	162,576,825	12,923,739
Jaya Konstruksi Manggala Pratama - Adhi Karya - Wijaya Karya	6 ruas tol dalam kota tahap 1B	45,416,120	22,564,838	--	3,148
Jaya Konstruksi Manggala Pratama - Bumi Karsa	Jaringan Irigasi batang asai paket III ka. Sarolangun	31,075,468	26,666,611	72,974,247	6,098,789
Jaya Konstruksi Manggala Pratama - Bumi Karsa	Rehabilitasi, Peningkatan, dan Modernisasi Jaringan Irigasi SS Pamanukan CS	39,837,980	35,871,754	126,094,449	19,255,876
Jaya Konstruksi Manggala Pratama - WIKA - Sacna	Pembangunan Bendungan Tiga Dihaji Paket II	107,458,016	55,762,689	94,495,236	21,972,365
Jaya Saasten	pekerjaan implementasi customers relations management fungsi service automation	--	144,752	--	(256,159)
Jaya Konstruksi Manggala Pratama - Adhi Karya - Wijaya Karya	Bendungan Manikin Kupang (paket 1)	144,465,833	139,566,847	300,515,449	21,036,081
Jaya Konstruksi Manggala Pratama - Wika Gedung - PP	Rancang dan Bangun Jakarta International Stadium	1,193,319,273	1,049,520,844	1,804,596,299	143,798,429
Jaya Konstruksi Manggala Pratama - Brantas Abipraya	FO SP Surabaya	38,780	20,615	--	2,343
Jaya Konstruksi Manggala Pratama - Wijaya Karya Gedung	Pasar Senen Blok 3	687,684	687,684	--	(6,745)
Jaya Konstruksi Manggala Pratama - Strada	Pembangunan Jalan Temajuk-Aruk (MYC)	101,138,935	95,379,756	112,225,490	5,522,486
Jaya Konstruksi Manggala Pratama - Adhi	Pembangunan Perpipaan Air limbah Zona Utara Pekanbaru (Pekanbaru North Sewerage NC)	53,693,254	42,921,666	72,850,468	5,445,054
Jaya Konstruksi Manggala Pratama - WIKA	Pembangunan Stasiun Pompa Ancol Sentiong	78,823,932	7,936,545	82,499,927	5,437,286
Jaya Konstruksi Manggala Pratama - Adhi - Penta	Proyek Rusun PIK Pulogadung Tahap II	124,984,192	1,055,728,716	131,615,947	5,423,528
Jaya Konstruksi Manggala Pratama - Adhi - Cipta	Proyek Revitalisasi Rusun Penjaringan (Tower A, B, E, dan F)	98,768,490	57,387,604	208,811,604	20,505,823

**PT JAYA KONSTRUKSI MANGGALA PRATAMA Tbk
DAN ENTITAS ANAK
CATATAN ATAS LAPORAN KEUANGAN
KONSOLIDASIAN (Lanjutan)**

Untuk Tahun-tahun yang Berakhir
pada tanggal 31 Desember 2022 dan 2021
(Dalam Ribuan Rupiah, kecuali dinyatakan lain)

**PT JAYA KONSTRUKSI MANGGALA PRATAMA Tbk
AND SUBSIDIARIES
NOTES TO THE CONSOLIDATED
FINANCIAL STATEMENTS (Continued)**

For the Years Ended
December 31, 2022 and 2021
(In Thousand Rupiah, unless otherwise stated)

2021					
Nama Anggota/ Name of Member	Proyek/ Project	Aset/ Assets	Liabilitas/ Liabilities	Pendapatan/ Revenue	Laba (Rugi)/ Income (Loss)
Jaya Konstruksi Manggala Pratama - Sumber Cahaya Agung	Sedimen Bawakareng	5,449,778	5,449,778	--	(2,457,692)
Jaya Konstruksi Konsorsium - Adhi	Rusun Kemayoran (Wisma Atlet)	4,061,090	3,769,589	--	(493,023)
Jaya Konstruksi Manggala Pratama - Pembangunan Perumahan	Floodway Cisangkuy Paket II Kab.Bandung	57,472,627	27,468,479	92,620,719	10,136,181
Jaya Konstruksi Manggala Pratama Pembangunan Perumahan	Proyek Revitalisasi TIM Tahap III	228,848,410	213,581,188	217,626,370	15,267,222
Jaya Konstruksi Manggala Pratama Pembangunan Perumahan Wijaya Karya	Proyek Revitalisasi TIM Tahap II	187,110,663	163,675,932	284,056,133	23,434,730
Jaya Konstruksi Manggala Pratama Wijaya Karya	Proyek Sodetan Ciliwung BKT	130,461,587	90,909,091	33,082,113	2,030,787
Jaya Konstruksi Manggala Pratama Pembangunan Perumahan	Proyek DI Wawatobi	40,086,990	38,292,245	22,434,312	1,794,745
Jaya Konstruksi Manggala Pratama Selaras Mandiri	Proyek Rinjani Batu Merah	365,893,534	365,793,575	--	99,953
Jaya Konstruksi Manggala Pratama Basuki APTA	Proyek Loji Banger	23,138,933	22,577,543	5,616,186	561,390
Jaya Konstruksi Manggala Pratama Wijaya Karya TGR	SPAM Jatiluhur	335,184	335,084	--	99,959
Jaya Konstruksi Manggala Pratama - Adhi Karya - LAPI Consulting	Pembangunan Polder Kelapa Gading & Polder Pulo Mas	39,904,278	39,291,468	7,846,557	591,085

15. Investasi pada Entitas Asosiasi

15. Investment in Associates

2022							
Kepemilikan/ Ownership %	Tempat Kedudukan/ Domicile	1 Jan 2022/ Jan 1, 2022 Rp	Penambahan/ (Pengurangan)* Addition/ (Redemption)* Rp	Bagian Penghasilan Komprehensif Lainnya/ Share in Other Comprehensive Income Rp	Bagian Laba (Rugi) Bersih/ Equity in Net Income (Loss) Rp	Reklasifikasi/ Reclassification Rp	31 Des 2022/ Dec 31, 2022 Rp
20.23	Tangerang Selatan	522,514,488	383,898,421	(3,852)	(34,971,119)	--	871,437,938
35.00	Jakarta	11,399,081	--	--	(1,177,717)	--	10,221,364
25.00	Tangerang Selatan	7,767,947	(750,000)	--	876,847	--	7,894,794
40.00	Jakarta	4,733,523	--	--	(411,829)	--	4,321,694
40.00	Tangerang Selatan	1,293,364	--	--	18,249	--	1,311,613
50.00	Jakarta	719,643	874,300	--	(937,225)	--	656,718
30.00	Jakarta	--	--	--	--	--	--
7.45	Jakarta	7,569,579	24,967,000	--	29,690	(32,566,269)	--
Total		555,997,625	408,989,721	(3,852)	(36,573,104)	(32,566,269)	895,844,121

* Termasuk Penerimaan Dividen/Include Dividend Receipts

2021							
Kepemilikan/ Ownership %	Tempat Kedudukan/ Domicile	1 Jan 2021/ Jan 1, 2021 Rp	Penambahan/ (Pengurangan)* Addition/ (Redemption)* Rp	Bagian Penghasilan Komprehensif Lainnya/ Share in Other Comprehensive Income Rp	Bagian Laba (Rugi) Bersih/ Equity in Net Income (Loss) Rp	Reklasifikasi/ Reclassification Rp	31 Des 2021/ Dec 31, 2021 Rp
20.50	Tangerang Selatan	543,344,520	--	3,228	(20,833,260)	--	522,514,488
35.00	Jakarta	12,075,609	--	--	(676,528)	--	11,399,081
25.00	Tangerang Selatan	7,681,495	(750,000)	--	836,452	--	7,767,947
17.00	Jakarta	--	7,500,000	--	69,579	--	7,569,579
30.00	Jakarta	--	--	--	--	--	--
40.00	Jakarta	7,953,759	(2,880,001)	--	(340,235)	--	4,733,523
40.00	Tangerang Selatan	52,773,602	(52,067,020)	--	586,782	--	1,293,364
50.00	Jakarta	1,228,510	487,301	--	(996,168)	--	719,643
Total		625,057,495	(47,709,720)	3,228	(21,353,378)	--	555,997,625

* Termasuk Penerimaan Dividen/Include Dividend Receipts

Penjelasan atas transaksi pada 31 Desember 2022 dan 2021 adalah sebagai berikut:

The explanation of transactions in December 31, 2022 and December 31, 2021, as follows:

PT Jakarta Tollroad Development (JTD)

Berdasarkan Akta Pernyataan Keputusan Para Pemegang Saham Perubahan Anggaran Dasar No. 71 tanggal 28 Desember 2022 yang dibuat di hadapan Aulia Taufani, S.H., Notaris di Jakarta Selatan, pemegang saham JTD menyetujui untuk melakukan peningkatan modal ditempatkan dan

PT Jakarta Tollroad Development (JTD)

Based on the Deed of Decision Statement of the Shareholders Changes to the Articles of Association No. 71 dated December 28, 2020 which was made in front of Aulia Taufani, S.H., a Notary in South Jakarta, JTD's shareholders agreed to increase the deposit issued and paid up capital becomes to Rp663,742,000

**PT JAYA KONSTRUKSI MANGGALA PRATAMA Tbk
DAN ENTITAS ANAK
CATATAN ATAS LAPORAN KEUANGAN
KONSOLIDASIAN (Lanjutan)**

Untuk Tahun-tahun yang Berakhir
pada tanggal 31 Desember 2022 dan 2021
(Dalam Ribuan Rupiah, kecuali dinyatakan lain)

disetor menjadi sebesar Rp663.742.000 atau sebesar 663.742 lembar saham yang diambil bagian oleh Perusahaan sebanyak 58.501 lembar saham atau setara dengan Rp383.989.421. Atas transaksi ini, kepemilikan saham Perusahaan di JTD menjadi sebesar 20,23%.

Akta tersebut telah memperoleh persetujuan dari Menteri Hukum dan Hak Asasi Manusia Republik Indonesia dengan Surat No. AHU-0130394.AH.01.02 Tahun 2022 dan Surat Pemberitahuan No. AHU-AH.01.03-0497453 tanggal 29 Desember 2022. Penambahan investasi ini merupakan reklasifikasi dari uang muka investasi (Catatan 11.b).

PT Jaya Machone Indonesia (JMO)

Berdasarkan Akta Pernyataan Keputusan Para Pemegang Saham di Luar Rapat Umum Pemegang Saham Perseroan Terbatas No. 23 tanggal 15 Agustus 2018 yang dibuat di hadapan Notaris Suwanda S.H., M.Kn., menyetujui peningkatan setoran modal sebanyak USD800,000 atau setara dengan Rp10.495.200 atau sebanyak 800.000 saham. PT Jatra Prasarana Utama (JPU) mengambil bagian sebesar USD400,000 atau setara dengan Rp5.247.600. penyetoran modal dibayar dengan cara mencicil. Pada tahun yang berakhir 31 Desember 2022, JPU membayar setoran modal kepada JMO sebesar Rp874.300.

PT Jaya Sarana Pratama (JSP)

Berdasarkan Akta Pernyataan Keputusan Pemegang Saham JSP No. 37 tanggal 23 Desember 2020 dari Notaris Aloysius M. Jasin, S.H., disetujui penurunan modal dasar JSP dari Rp420.000.000 menjadi Rp200.000, yang terdiri dari 200 saham dengan nilai nominal Rp1.000 dan modal yang disetor JSP yang semula sebesar Rp122.270.000 menjadi Rp50.000 yang terdiri dari 50 saham. Atas penurunan modal ini, JKPT menerima pengembalian modal sebesar Rp48.888.000. Akta ini telah memperoleh persetujuan dari Menteri Hukum dan Hak Asasi Manusia Republik Indonesia dalam surat keputusan No. AHU-0010867.AH.01.02. TAHUN 2021 tertanggal 20 Februari 2021.

Perusahaan memiliki penyertaan saham sebanyak 20 saham dengan nilai Rp20.000 dengan persentase kepemilikan sebesar 40%.

Berdasarkan Akta No. 27 tanggal 16 Februari 2021 oleh Notaris Aloysius M. Jasin, S.H., mengenai pernyataan keputusan rapat JSP menyetujui pembagian dividen untuk tahun buku 2020. Perusahaan mendapatkan dividen sebesar Rp63.189.136 yang telah di bayarkan pada tanggal 7 Desember 2020 sebesar Rp60.010.116 dan 26 Februari 2021 sebesar Rp3.179.020.

**PT JAYA KONSTRUKSI MANGGALA PRATAMA Tbk
AND SUBSIDIARIES
NOTES TO THE CONSOLIDATED
FINANCIAL STATEMENTS (Continued)**

For the Years Ended
December 31, 2022 and 2021
(In Thousand Rupiah, unless otherwise stated)

or 663,742 shares taken part by the Company amounting to 58,501 shares or equivalent to Rp383,989,421. Due this transaction, the Company's share in JTD becoming to 20.23%.

The deed has been approved by the Minister of Law and Human Rights of the Republic of Indonesia with a Letter No. AHU-0130394.AH.01.02 Year 2022 and Notification Letter No. AHU-AH.01.03-0497453 dated December 29, 2022. Additional investment represent reclassification from advance for investment (Note 11.b).

PT Jaya Machone Indonesia (JMO)

Based on the Deed of Decision of the Shareholders Outside the General Meeting of Shareholders of a Limited Liability Company No. 23 dated August 15, 2018 made in presence of Notary Suwanda S.H., M.Kn., approve increased a paid-up capital amounting to USD800,000 or equivalent to Rp10,495,200 or 800.000 shares. PT Jatra Prasarana Utama (JPU) take part of USD400,000 or equivalent to Rp5,247,600. The paid-up deposit is paid in installments. For the year ended December 31, 2022, JPU paid to JMO amounting to Rp874,300.

PT Jaya Sarana Pratama (JSP)

Based on the Deed of Decree of JSP Shareholders Decree No. 37 dated Desember 23, 2020 from Notary Aloysius M. Jasin, S.H., JSP's authorized capital was reduced from Rp420,000,000 to Rp200,000, which consisted of 200 shares with a nominal value of Rp1,000 and JSP's paid-up capital, originally from Rp122,270,000 to Rp50,000 consisting of 50 shares. For this capital reduction, the Company received a capital return amounting to Rp48,888,000. This deed has been approved by Minister of Law and Human Rights of the Republic of Indonesia on decree No. AHU-0010867.AH.01.02.TAHUN 2021 dated February 20, 2021.

The Company has total of 20 shares with a value of Rp20,000 with a percentage of ownership equal to 40%.

Based on Deed No. 27 dated February 16, 2021, by Notary Aloysius M. Jasin, S.H., regarding the declaration of the meeting of JSP approving the distribution of dividends for the year 2020. The Company received a dividend of Rp63,189,136 which was paid on December 7, 2020 amounting to Rp60,010,116 and February 26, 2021 amounting to Rp3,179,020.

**PT JAYA KONSTRUKSI MANGGALA PRATAMA Tbk
DAN ENTITAS ANAK
CATATAN ATAS LAPORAN KEUANGAN
KONSOLIDASIAN (Lanjutan)**

Untuk Tahun-tahun yang Berakhir
pada tanggal 31 Desember 2022 dan 2021
(Dalam Ribuan Rupiah, kecuali dinyatakan lain)

PT Jaya Ancol Pratama Tol (JAPT)

Berdasarkan Akta No. 26 tanggal 7 Mei 2021 oleh Notaris Aulia Taufani, S.H., mengenai pernyataan keputusan pemegang saham JAPT menyetujui pembagian dividen untuk tahun buku 2020. JKPT mendapatkan dividen sebesar Rp2.880.001 yang telah di bayarkan pada tanggal 10 Mei 2021.

PT VSL Jaya Indonesia (VSL)

Perusahaan telah melakukan absorb rugi penuh atas investasi ini pada tahun 2018. Pada 31 Desember 2022, bagian kerugian yang tidak diakui sebesar Rp366.102.

PT Jaya Mitra Sarana (JMS)

Berdasarkan Akta No. 3 tanggal 16 Agustus 2022 oleh Asri Subaryati, S.H., M.kn., mengenai pernyataan keputusan rapat pemegang saham PT Jaya Mitra Sarana menyetujui pembagian dividen untuk tahun buku 2021 kepada Perusahaan sebesar Rp750.000 yang telah dibayarkan pada tanggal 1 September 2022.

PT Wika Tirta Jaya Jatiluhur (WTJJ)

WTJJ didirikan berdasarkan Akta No. 5 tanggal 15 Januari 2021 yang dibuat di hadapan Lia Amalia S.H., M.Kn. dan telah memperoleh persetujuan dari Menteri Hukum dan Hak Asasi Manusia Republik Indonesia No. AHU-003230.AH.01.01 Tahun 2021. Dalam pendirian ini, Perusahaan menyetorkan modal sebesar Rp6.000.000 atau sebanyak 6.000 saham.

Berdasarkan Akta Pernyataan Keputusan Para Pemegang Saham No. 08 tanggal 24 September 2021 yang dibuat di hadapan Notaris Dea Cheryna S.H., M.Kn., Perusahaan meningkatkan setoran modal sebesar Rp1.500.000 atau sebanyak 1.500 saham. Perubahan tersebut telah memperoleh persetujuan dari Menteri Hukum dan Hak Asasi Manusia Republik Indonesia No. AHU-0052943.AH.01.01 Tahun 2021 tanggal 29 September 2021.

Atas kedua transaksi di atas Perusahaan memiliki total penyertaan sebanyak 7.500 saham dengan nilai Rp7.500.000 dan persentase kepemilikan sebesar 17%.

Berdasarkan Akta Pernyataan Keputusan Para Pemegang Saham No. 06 tanggal 8 September 2022 yang dibuat di hadapan Notaris Diharini S.H., M.Kn., WTJJ meningkatkan modal ditempatkan dan disetor dari 43.000 lembar saham dengan nominal Rp43.000.000 menjadi 435.597 lembar saham dengan nominal Rp435.597.000. Dari peningkatan tersebut, Perusahaan mengambil bagian sebesar Rp24.967.000 atau sebanyak 24.967 saham, dan sisanya diambil oleh pemegang saham lain. Perubahan tersebut telah memperoleh persetujuan dari Menteri Hukum dan Hak Asasi

**PT JAYA KONSTRUKSI MANGGALA PRATAMA Tbk
AND SUBSIDIARIES
NOTES TO THE CONSOLIDATED
FINANCIAL STATEMENTS (Continued)**

For the Years Ended
December 31, 2022 and 2021
(In Thousand Rupiah, unless otherwise stated)

PT Jaya Ancol Pratama Tol (JAPT)

Based on Deed No. 26 dated May 7, 2021 by Notary Aulia Taufani, S.H., regarding the declaration of the shareholders of JAPT approving the distribution of dividends for the year 2020. JKPT received a dividend of Rp2,880,001 which was paid on May 10, 2021.

PT VSL Jaya Indonesia (VSL)

The Company has fully absorb this investment in 2018. In December 31, 2022, loss that was not recognized amounted to Rp366,102.

PT Jaya Mitra Sarana (JMS)

Based on Deed No. 3 dated August 16, 2022 by Notary Asri Subaryati, S.H., M.kn., regarding the statement of the decision of the shareholders of PT Jaya Mitra Sarana to approve the distribution of dividends for year 2021 to the Company in the amount of Rp750,000 which was paid on September 1, 2022.

PT Wika Tirta Jaya Jatiluhur (WTJJ)

WTJJ was established based on Deed No. 5 dated January 15, 2021, made in presence of Lia Amalia S.H., M.Kn. and has obtained approval from the Minister of Law and Human Rights of the Republic of Indonesia No. AHU-003230.AH.01.01 Tahun 2021. In this establishment, the Company deposited capital amounting to Rp6,000,000 or 6,000 shares.

Based on the Deed of Decision of the Shareholders No. 08 dated 24 September 2021 made in presence of Notary Dea Cheryna S.H., M.Kn., the Company increased a paid-up capital amounting to Rp1,500,000 or 1,500 shares. The amendment has obtained approval from the Minister of Law and Human Rights of the Republic of Indonesia No. AHU-0052943.AH.01.01 Year 2021 on September 29, 2021.

For the two transactions above, the Company has a total investment of 7,500 shares with a value of Rp7,500,000 and an ownership percentage of 17%.

Based on the Deed of Decision of the Shareholders No. 06 dated September 8, 2022 made in presence of Notary Diharini S.H., M.Kn., WTJJ has increased the issued and paid-up capital from 43,000 shares with a nominal value of Rp43,000,000 to 435,597 shares with a nominal value of Rp435,597,000. From this increase, the Company take part of Rp24,967,000 or 24,967 shares, and the remaining was taken by other shareholders. The amendment has obtained approval from the Minister of Law and Human Rights of the Republic of Indonesia No. AHU-0066647.AH.01.02 Year 2022 on September 15, 2022.

**PT JAYA KONSTRUKSI MANGGALA PRATAMA Tbk
DAN ENTITAS ANAK
CATATAN ATAS LAPORAN KEUANGAN
KONSOLIDASIAN (Lanjutan)**
Untuk Tahun-tahun yang Berakhir
pada tanggal 31 Desember 2022 dan 2021
(Dalam Ribuan Rupiah, kecuali dinyatakan lain)

**PT JAYA KONSTRUKSI MANGGALA PRATAMA Tbk
AND SUBSIDIARIES
NOTES TO THE CONSOLIDATED
FINANCIAL STATEMENTS (Continued)**
For the Years Ended
December 31, 2022 and 2021
(In Thousand Rupiah, unless otherwise stated)

		2022				
Nama Entitas/ Name of Entity	Bidang Usaha/ Type of Business	Persentase Kepemilikan/ Percentage of Ownership	Saldo Awal/ Beginning Balance	Reklasifikasi/ Reclassification	Kenaikan (Penurunan) Nilai Wajar/ Increase in (Decrease in) Fair Value	Saldo Akhir/ Ending Balance
		(%)	Rp	Rp	Rp	Rp
PT Industri Tata Udara Airconco	Perakitan Pengatur Udara dan Lemari Pendingin/ Assembling Air Conditioning and Refrigerator	10.00	13,534,814	--	934,367	14,469,181
PT Wika Tirta Jaya Jatiluhur	Penyaluran Air Minum/ Distribution of Drinking Water	7.45	--	32,566,269	(87,000)	32,479,269
PT Damai Indah Golf Tbk	Pengelolaan Lapangan Golf/ Golf Course Management	0.10	320,000	--	--	320,000
			13,854,814	32,566,269	847,367	47,268,450
		2021				
Nama Entitas/ Name of Entity	Bidang Usaha/ Type of Business	Persentase Kepemilikan/ Percentage of Ownership	Saldo Awal/ Beginning Balance	Kenaikan Nilai Investasi/ Increase in Investment Value	Saldo Akhir/ Ending Balance	
		(%)	Rp	Rp	Rp	
PT Industri Tata Udara Airconco	Perakitan Pengatur Udara dan Lemari Pendingin/ Assembling Air Conditioning and Refrigerator	10.00	12,940,013	594,801	13,534,814	
PT Damai Indah Golf Tbk	Pengelolaan Lapangan Golf/ Golf Course Management	0.10	320,000	--	320,000	
			13,260,013	594,801	13,854,814	

PT Wika Tirta Jaya Jatiluhur (WTJJ)
Investasi saham pada WTJJ merupakan reklasifikasi dari investasi pada entitas asosiasi (Catatan 15).

PT Wika Tirta Jaya Jatiluhur (WTJJ)
Investment in shares of WTJJ is a reclassification from investment in associates (Note 15).

17. Aset Tetap

17. Fixed Assets

		2022					
	Saldo Awal/ Beginning Balance	Penambahan/ Additions	Pengurangan/ Deductions	Reklasifikasi/ Reclassifications	Penjabaran Laporan/ Keuangan/ Translation of Financial Statements	Saldo Akhir/ Ending Balance	
	Rp	Rp	Rp	Rp	Rp	Rp	
Biaya Perolehan							Acquisition Cost
Pemilikan Langsung							Direct Ownership
Tanah	71,013,784	--	125,000	--	--	70,888,784	Land
Bangunan dan Prasarana	166,590,814	1,847,864	--	--	--	168,438,678	Buildings and Infrastructures
Mesin dan Peralatan	653,155,556	25,753,744	4,253,733	8,850	--	674,664,417	Machinery and Equipment
Perabotan Kantor	12,292,344	50,213	54,849	(8,850)	--	12,278,858	Office Equipments
Kendaraan	359,941,060	16,505,464	20,089,074	--	--	356,357,450	Vehicles
Kapal	206,900,645	--	--	--	21,198,855	228,099,500	Vessel
Terminal Aspal Curah	143,576,570	46,606,661	4,480,605	--	--	185,702,626	Bulk Asphalt Terminals
	1,613,470,773	90,763,946	29,003,261	--	21,198,855	1,696,430,313	
Aset Tetap dalam Penyelesaian							Construction in Progress
Mesin dan Peralatan	1,624,041	891,211	--	--	--	2,515,252	Machinery and Equipment
Total Biaya Perolehan	1,615,094,814	91,655,157	29,003,261	--	21,198,855	1,698,945,565	Total Acquisition Cost
Akumulasi Penyusutan							Accumulated Depreciation
Pemilikan Langsung							Direct Ownership
Bangunan dan Prasarana	94,383,445	9,673,017	--	--	--	104,056,462	Buildings and Infrastructures
Mesin dan Peralatan	576,177,773	33,034,440	4,198,905	--	--	605,013,308	Machinery and Equipment
Perabotan Kantor	9,507,099	278,347	54,849	--	--	9,730,597	Office Equipments
Kendaraan	291,080,411	29,249,203	19,782,400	--	--	300,547,214	Vehicles
Kapal	73,593,403	10,814,647	--	--	8,130,638	92,538,688	Vessel
Terminal Aspal Curah	100,065,591	8,963,685	4,303,661	--	--	104,725,615	Bulk Asphalt Terminals
Total Akumulasi Penyusutan	1,144,807,722	92,013,339	28,339,815	--	8,130,638	1,216,611,884	Total Accumulated Depreciation
Nilai Tercatat	470,287,092					482,333,681	Carrying Value

**PT JAYA KONSTRUKSI MANGGALA PRATAMA Tbk
DAN ENTITAS ANAK
CATATAN ATAS LAPORAN KEUANGAN
KONSOLIDASIAN (Lanjutan)**

Untuk Tahun-tahun yang Berakhir
pada tanggal 31 Desember 2022 dan 2021
(Dalam Ribuan Rupiah, kecuali dinyatakan lain)

**PT JAYA KONSTRUKSI MANGGALA PRATAMA Tbk
AND SUBSIDIARIES
NOTES TO THE CONSOLIDATED
FINANCIAL STATEMENTS (Continued)**

For the Years Ended
December 31, 2022 and 2021
(In Thousand Rupiah, unless otherwise stated)

	2021						
	Saldo Awal/ Beginning Balance	Penambahan/ Additions	Pengurangan/ Deductions	Reklasifikasi/ Reclassifications	Penjabaran Laporan Keuangan/ Translation of Financial Statements	Saldo Akhir/ Ending Balance	
	Rp	Rp	Rp	Rp	Rp	Rp	
Biaya Perolehan							Acquisition Cost
Pemilikan Langsung							Direct Ownership
Tanah	70,773,784	240,000	--	--	--	71,013,784	Land
Bangunan dan Prasarana	166,156,340	235,386	183,500	382,588	--	166,590,814	Buildings and Infrastructures
Mesin dan Peralatan	653,427,728	3,533,582	6,039,820	2,234,066	--	653,155,556	Machinery and Equipment
Perabotan Kantor	12,275,415	16,929	--	--	--	12,292,344	Office Equipments
Kendaraan	381,501,194	8,921,364	30,479,078	(2,420)	--	359,941,060	Vehicles
Kapal	204,522,645	--	--	--	2,378,000	206,900,645	Vessel
Terminal Aspal Curah	143,576,570	--	--	--	--	143,576,570	Bulk Asphalt Terminals
	<u>1,632,233,676</u>	<u>12,947,261</u>	<u>36,702,398</u>	<u>2,614,234</u>	<u>2,378,000</u>	<u>1,613,470,773</u>	
Aset Tetap dalam Penyelesaian							Construction in Progress
Mesin dan Peralatan	1,541,312	2,696,964	--	(2,614,234)	--	1,624,041	Machinery and Equipment
Total Biaya Perolehan	<u>1,633,774,988</u>	<u>15,644,225</u>	<u>36,702,398</u>	<u>--</u>	<u>2,378,000</u>	<u>1,615,094,814</u>	Total Acquisition Cost
Akumulasi Penyusutan							Accumulated Depreciation
Pemilikan Langsung							Direct Ownership
Bangunan dan Prasarana	86,469,690	9,535,039	171,628	(1,449,656)	--	94,383,445	Buildings and Infrastructures
Mesin dan Peralatan	539,240,470	42,959,093	6,039,820	18,030	--	576,177,773	Machinery and Equipment
Perabotan Kantor	8,919,422	587,677	--	--	--	9,507,099	Office Equipments
Kendaraan	282,788,046	38,692,683	30,381,325	(18,993)	--	291,080,411	Vehicles
Kapal	62,521,430	10,400,068	--	--	671,905	73,593,403	Vessel
Terminal Aspal Curah	90,178,183	8,436,789	--	1,450,619	--	100,065,591	Bulk Asphalt Terminals
Total Akumulasi Penyusutan	<u>1,070,117,241</u>	<u>110,611,349</u>	<u>36,592,773</u>	<u>--</u>	<u>671,905</u>	<u>1,144,807,722</u>	Total Accumulated Depreciation
Nilai Tercatat	<u>563,657,747</u>					<u>470,287,092</u>	Carrying Value

Beban penyusutan dialokasikan sebagai berikut:

Depreciation expenses were allocated to the following:

	2022 Rp	2021 Rp	
Beban Pokok Pendapatan (Catatan 37)	63,678,918	79,445,463	Cost of Revenues (Note 37)
Beban Umum dan Administrasi (Catatan 39)	28,334,421	31,165,886	General and Administratives Expenses (Note 39)
Total	<u>92,013,339</u>	<u>110,611,349</u>	Total

Aset tetap dalam penyelesaian pada tahun 31 Desember 2022 terdiri atas mesin telah mencapai penyelesaian instalasi sebesar 80% untuk *plant* Medan dan 80% untuk *plant* Sadang dan estimasi penyelesaian pada tahun 2022. Tidak ada hambatan atas kelanjutan penyelesaian aset tersebut.

Construction in progress in December 31, 2022 consists of machineries and equipments have reached a percentage of completion of 80% for Medan plant and 80% for Sadang Plant and estimated completion on 2022. There are no obstacles to the continuation of the completion of the asset.

Pada tanggal 31 Desember 2022 dan 2021, Group memiliki 39 bidang tanah, dengan sertifikat Hak Guna Bangunan (HGB) yang mempunyai masa manfaat 20 (dua puluh) hingga 40 (empat puluh) tahun. Masa berlaku HGB berakhir antara tahun 2023 sampai dengan 2049. Manajemen berpendapat tidak terdapat masalah dengan perpanjangan hak atas tanah karena seluruh tanah diperoleh secara sah dan didukung dengan bukti kepemilikan yang memadai.

As of December 31, 2022 and December 31, 2021, the Group owns 39 plots of land, with Building Use Rights (HGB) certificates that have a useful life of 20 (twenty) to 40 (forty) years. The validity period of the HGB expires between 2023 and 2049. Management is of the opinion that there is no problem with the extension of land rights because all land has been obtained legally and is supported by adequate proof of ownership.

Aset tetap Perusahaan dan entitas anak (JTI dan entitas anak) dijadikan sebagai jaminan atas pinjaman bank yang diperoleh entitas anak (Catatan 21).

Land and buildings owned by the Company and subsidiary (JTI and subsidiaries) are pledged as collaterals for bank loans (Note 21).

Pada 31 Desember 2022 dan 2021, Perusahaan dan entitas anak JTI dan JTN menjual beberapa aset tetap (Catatan 41) dengan rincian sebagai berikut:

December 31, 2022 and 2021, the Company and subsidiaries of JTI and JTN had disposed some fixed assets (Note 41) with details as follows:

**PT JAYA KONSTRUKSI MANGGALA PRATAMA Tbk
DAN ENTITAS ANAK
CATATAN ATAS LAPORAN KEUANGAN
KONSOLIDASIAN (Lanjutan)**

Untuk Tahun-tahun yang Berakhir
pada tanggal 31 Desember 2022 dan 2021
(Dalam Ribuan Rupiah, kecuali dinyatakan lain)

**PT JAYA KONSTRUKSI MANGGALA PRATAMA Tbk
AND SUBSIDIARIES
NOTES TO THE CONSOLIDATED
FINANCIAL STATEMENTS (Continued)**

For the Years Ended
December 31, 2022 and 2021
(In Thousand Rupiah, unless otherwise stated)

Jenis Aset Tetap	2022			Type of Fixed Asset
	Nilai Tercatat/ Carrying Value	Harga Penjualan/ Selling Price	Laba Penjualan/ Gain on Sale of Fixed Asset	
	Rp	Rp	Rp	
Tanah	125,000	152,182	27,182	Land
Perabotan Kantor	--	715,455	715,455	Office Equipments
Kendaraan	306,674	3,802,165	3,495,491	Vehicles
Terminal Aspal Curah	176,944	418,918	241,974	Bulk Asphalt Terminal
Total	608,618	5,088,720	4,480,102	Total

Jenis Aset Tetap	2021			Type of Fixed Asset
	Nilai Tercatat/ Carrying Value	Harga Penjualan/ Selling Price	Laba Penjualan/ Gain on Sale of Fixed Asset	
	Rp	Rp	Rp	
Bangunan dan Prasarana	11,872	11,217	(655)	Buildings and Infrastructures
Mesin dan Peralatan	--	386,364	386,364	Machineries and Equipment
Kendaraan	97,753	815,460	717,707	Vehicles
Total	109,625	1,213,041	1,103,416	Total

Aset tetap Grup diasuransikan terhadap risiko kebakaran, bencana alam, pencurian, huru-hara dan risiko lainnya dengan rincian sebagai berikut:

The Group's fixed assets are insured against losses from fire, natural disasters, theft, riot and other risks, as follows:

	Nilai Pertanggungan/Sum Insured	
	2022 Rp	2021 Rp
Perusahaan/The Company		
PT Asuransi Harta Aman	167,162,416	1,169,927
PT Asuransi Astra Buana	19,957,009	170,393,148
PT Asuransi Mandiri Axa	19,462,510	--
PT Asuransi Bintang	12,975,007	32,102,719
PT Asuransi Avrist	--	22,163,940
PT Jaya Trade Indonesia dan Entitas Anak/and Subsidiaries		
PT Zurich Insurance	227,847,390	--
PT Avrist General Insurance	67,423,800	74,611,915
PT Chubb General Insurance	--	236,727,336
PT KSK Insurance Indonesia	--	666,897
PT Jaya Beton Indonesia dan Entitas Anak/and Subsidiary		
PT Asuransi FPG Indonesia	307,843,609	278,337,912
PT Jaya Teknik Indonesia		
PT Asuransi Umum Mega	16,500,000	--
PT Asuransi FPG Indonesia	301,400	--
PT Jaya Daido Concrete		
PT Asuransi FPG Indonesia	22,326,516	23,882,560

Manajemen berpendapat bahwa nilai pertanggungan tersebut cukup untuk menutupi kemungkinan kerugian atas aset yang dipertanggungkan.

Management believes that the insurance coverage is adequate to cover all possible losses on the assets insured.

**PT JAYA KONSTRUKSI MANGGALA PRATAMA Tbk
DAN ENTITAS ANAK
CATATAN ATAS LAPORAN KEUANGAN
KONSOLIDASIAN (Lanjutan)**

Untuk Tahun-tahun yang Berakhir
pada tanggal 31 Desember 2022 dan 2021
(Dalam Ribuan Rupiah, kecuali dinyatakan lain)

**PT JAYA KONSTRUKSI MANGGALA PRATAMA Tbk
AND SUBSIDIARIES
NOTES TO THE CONSOLIDATED
FINANCIAL STATEMENTS (Continued)**

For the Years Ended
December 31, 2022 and 2021
(In Thousand Rupiah, unless otherwise stated)

Berdasarkan penelaahan Manajemen, tidak terdapat peristiwa atau perubahan keadaan yang mengindikasikan penurunan nilai aset tetap, sehingga Manajemen tidak melakukan cadangan kerugian penurunan nilai aset tetap pada 31 Desember 2022 dan 2021.

Based on the review of the Management, there are no events or changes in circumstances that may indicate impairment of fixed assets. The Management has no impairment loss on fixed assets for December 31, 2022 and December 31, 2021.

18. Aset Hak Guna

18. Right of Use Assets

	2022				
	Saldo Awal/ Beginning Balance	Penambahan/ Addition	Pengurangan/ Deduction	Saldo Akhir/ Ending Balance	
	Rp	Rp	Rp	Rp	
Nilai Tercatat					Acquisition Cost
Lahan	3,246,111	1,285,556	--	4,531,667	Land
Bangunan	4,833,966	854,648	--	5,688,614	Building
Kendaraan	904,626	1,434,751	--	2,339,377	Vehicles
Total	8,984,703	3,574,955	--	12,559,658	Total
Akumulasi Penyusutan					Accumulated Depreciation
Lahan	2,472,639	685,264	--	3,157,903	Land
Bangunan	4,079,303	1,252,700	--	5,332,003	Building
Kendaraan	819,276	419,744	--	1,239,020	Vehicles
Total	7,371,218	2,357,708	--	9,728,926	Total
Nilai Buku	1,613,485			2,830,732	Book Value
	2021				
	Saldo Awal/ Beginning Balance	Penambahan/ Addition	Pengurangan/ Deduction	Saldo Akhir/ Ending Balance	
	Rp	Rp	Rp	Rp	
Nilai Tercatat					Acquisition Cost
Lahan	2,480,556	765,555	--	3,246,111	Land
Bangunan	3,023,026	1,810,940	--	4,833,966	Building
Kendaraan	304,898	599,728	--	904,626	Vehicles
Total	5,808,480	3,176,223	--	8,984,703	Total
Akumulasi Penyusutan					Accumulated Depreciation
Lahan	1,737,850	734,789	--	2,472,639	Land
Bangunan	1,879,319	2,199,984	--	4,079,303	Building
Kendaraan	224,842	594,434	--	819,276	Vehicles
Total	3,842,011	3,529,207	--	7,371,218	Total
Nilai Buku	1,966,469			1,613,485	Book Value

Beban penyusutan dialokasikan sebagai berikut:

Depreciation expenses were allocated to the following:

	2022 Rp	2021 Rp	
Beban Pokok Pendapatan (Catatan 37)	1,887,548	2,721,854	Cost of Revenues (Note 37)
Beban Umum dan Administrasi (Catatan 39)	470,160	807,353	General and Administratives Expenses (Note 39)
Total	2,357,708	3,529,207	Total

19. Goodwill

19. Goodwill

Perusahaan mengakui goodwill yang timbul sehubungan dengan perolehan kepemilikan pada entitas anak dengan rincian sebagai berikut:

The Company recognized goodwill in connection with the acquisition of subsidiaries with details as follows:

**PT JAYA KONSTRUKSI MANGGALA PRATAMA Tbk
DAN ENTITAS ANAK
CATATAN ATAS LAPORAN KEUANGAN
KONSOLIDASIAN (Lanjutan)**

Untuk Tahun-tahun yang Berakhir
pada tanggal 31 Desember 2022 dan 2021
(Dalam Ribuan Rupiah, kecuali dinyatakan lain)

**PT JAYA KONSTRUKSI MANGGALA PRATAMA Tbk
AND SUBSIDIARIES
NOTES TO THE CONSOLIDATED
FINANCIAL STATEMENTS (Continued)**

For the Years Ended
December 31, 2022 and 2021
(In Thousand Rupiah, unless otherwise stated)

	Harga Perolehan/ Acquisition Cost	Nilai Tercatat/ Carrying Amount	Goodwill Juli/July 2007	Akumulasi Amortisasi s.d 31 Des 2010/ Accumulated Amortization till Dec 31, 2010	Goodwill per 31 Des 2021 dan 2020/ Goodwill as of Dec 31, 2022 and 2021
	Rp	Rp	Rp	Rp	Rp
PT Jaya Trade Indonesia	865,385	623,117	242,268	26,397	215,871
PT Jaya Beton Indonesia	3,608,485	1,337,535	2,270,950	435,281	1,835,669
PT Jaya Daido Concrete	22,126,600	1,919,027	20,207,573	3,957,494	16,250,079
PT Jaya Teknik Indonesia	26,866,412	18,620,224	8,246,188	1,412,124	6,834,064
Total	53,466,882	22,499,903	30,966,979	5,831,296	25,135,683

Berdasarkan penelaahan Manajemen, tidak terdapat peristiwa atau perubahan keadaan yang mengindikasikan penurunan nilai goodwill, sehingga Manajemen tidak melakukan penyisihan penurunan nilai goodwill pada 31 Desember 2022 dan 2021.

Based on Management's review, there is no event or change in circumstances that may indicate material impairment of goodwill. Therefore, Management does not provide any allowance for impairment of goodwill as of December 31, 2022 and 2021.

20. Aset Lain-lain

20. Other Assets

	2022 Rp	2021 Rp	
Aset Keuangan			Financial Assets
Rekening Koran			Bank Statements
Autocollection Pertamina	935,307	79,503	Autocollection Pertamina
Deposito Berjangka yang Dijaminkan	121,498	96,498	Pledged Time Deposits
Deposit PT Sumber Daya Kelola	483,301	1,000,000	PT Sumber Daya Kelola Deposits
Aset Non - Keuangan			Non - Financial Assets
Beban Legal Hak atas Tanah - Bersih	768,812	812,727	Legal Land Right Cost - Net
Sertifikat Keanggotaan	595,000	595,000	Certificate of Membership
Deposit Materai	3,367	51,203	Stamp Deposits
Lain-lain (dibawah Rp1.000)	562,148	540,126	Others (below Rp1,000)
Total	3,469,433	3,175,057	Total

Rekening koran *Autocollection* Pertamina merupakan rekening tabungan khusus yang dibuat untuk transaksi pengadaan aspal dari Pertamina yang dilakukan oleh JTI dan beberapa entitas anaknya.

Bank statement *Autocollection* Pertamina is specific saving account which is made for transaction procurement of asphalt conducted by JTI and some of JTI's subsidiaries.

Deposit kepada PT Sumber Daya Kelola merupakan Deposit Pembelian Persediaan LPG yang dilakukan oleh entitas Anak JTI.

Deposit to PT Sumber Daya Kelola is the LPG Inventory Purchasing Deposit by JTI Subsidiary.

Deposito berjangka yang dijaminkan merupakan deposito berjangka milik JBI dan JTN yang merupakan jaminan atas penerbitan bank garansi untuk pelaksanaan proyek konstruksi tertentu dengan jangka waktu selama 1 (satu) bulan dan diperpanjang secara otomatis dengan bunga 5,75%.

Pledged Time Deposits are the time deposits belongs to JBI and JTN which is a pledge time deposits pledged as collateral for bank guarantees for performance of certain construction projects with period of the time deposits of 1 (one) month and automatic roll over with interest rate of 5.75%.

21. Utang Bank

21. Bank Loans

	2022 Rp	2021 Rp
PT Bank Mandiri (Persero) Tbk	159,361,408	130,182,985
PT Bank DKI	9,313,728	10,000,000
Total	168,675,136	140,182,985

**PT JAYA KONSTRUKSI MANGGALA PRATAMA Tbk
DAN ENTITAS ANAK
CATATAN ATAS LAPORAN KEUANGAN
KONSOLIDASIAN (Lanjutan)**

Untuk Tahun-tahun yang Berakhir
pada tanggal 31 Desember 2022 dan 2021
(Dalam Ribuan Rupiah, kecuali dinyatakan lain)

**PT JAYA KONSTRUKSI MANGGALA PRATAMA Tbk
AND SUBSIDIARIES
NOTES TO THE CONSOLIDATED
FINANCIAL STATEMENTS (Continued)**

For the Years Ended
December 31, 2022 and 2021
(In Thousand Rupiah, unless otherwise stated)

PT Bank Mandiri (Persero) Tbk (Bank Mandiri)

Perusahaan

Berdasarkan Perjanjian Kredit Modal Kerja I No. KP-CRO/054/PK-KMK/2008 Addendum XVIII, Perjanjian Kredit Modal Kerja III No. CRO.KP/395/KMK/2018 Addendum VI dan Perjanjian Pemberian Fasilitas *Non Cash Loan* No. KP-COD/028/PNCL/2006 Addendum XXV tanggal 5 Oktober 2022, Perusahaan mendapatkan fasilitas pinjaman kredit dengan rincian sebagai berikut:

a.	Jenis fasilitas Sifat Plafon Jangka Waktu Tingkat Bunga Tujuan	KMK <i>Transactional I Sublimit Supplier Financing Committed, Advised dan/and Revolving</i> Rp300,000,000 9 Oktober 2022 s/d 8 Oktober 2023/ <i>October 9, 2022 until October 8, 2023</i> 8.75% per tahun/ <i>per annum</i>	a. <i>Facility Type Nature Limit Time Period Interest Rate Purpose</i>
		a. Tambahan modal kerja untuk mendukung pelaksanaan proyek serta operasional perusahaan, <i>Committed Rp300,000,000/ Additional working capital to support project implementation and company operation, Committed Rp300,000,000;</i> b. Pembiayaan SF <i>Supplier/Sub Kontraktor</i> atas dasar akseptasi Invoice, <i>Uncommitted Rp150,000,000 (Sub-Limit KMK)/SF Supplier/Subcontractor Financing based on Invoice Acceptance, Uncommitted Rp150,000,000 (Sub-Limit KMK).</i>	
b.	Jenis Fasilitas Sifat Plafon Jangka Waktu Tujuan	<i>Non Cash Loan Revolving dan/and Uncommitted</i> Rp1,300,000,000 9 Oktober 2022 s/d 8 Oktober 2023/ <i>October 9, 2022 until October 8, 2023</i>	b. <i>Facility Type Nature Limit Time Period Purpose</i>
		a. Jaminan Penawaran, Jaminan Pelaksanaan, Jaminan Uang Muka, Jaminan Pemeliharaan, Jaminan Pembayaran, <i>Counter Guarantee</i> dan Jaminan Sanggah/ <i>Bid Security, Performance Guarantee, Advance Guarantee, Maintenance Guarantee, Financing Guarantee, Counter Guarantee and Refutation Guarantee.</i> b. SKBDN <i>sight/Usance/UPAS, Letter of Credit (LC) sight/Usance/UPAS</i>	
c.	Jenis fasilitas Sifat Plafon Jangka Waktu Tingkat Bunga Tujuan	Kredit Modal Kerja Transaksional III <i>Sublimit Supplier Financing/Transactional Working Capital Credit III Sublimit Supplier Financing Committed, Advised dan/ and Revolving</i> Rp500,000,000 9 Oktober 2022 s/d 8 Oktober 2023/ <i>October 9, 2022 until October 8, 2023</i> 8.75% per tahun/ <i>per annum</i> Tambahan modal kerja untuk mendukung pelaksanaan proyek 6 ruas Tol Dalam Kota Tahap I (seksi A, B, C)/ <i>Additional working capital to support the implementation of the 6 Inner City Toll Road Project Phase I (sections A, B, C)</i>	c. <i>Facility Type Nature Limit Time Period Interest Rate Purpose</i>

**PT JAYA KONSTRUKSI MANGGALA PRATAMA Tbk
DAN ENTITAS ANAK
CATATAN ATAS LAPORAN KEUANGAN
KONSOLIDASIAN (Lanjutan)**

Untuk Tahun-tahun yang Berakhir
pada tanggal 31 Desember 2022 dan 2021
(Dalam Ribuan Rupiah, kecuali dinyatakan lain)

**PT JAYA KONSTRUKSI MANGGALA PRATAMA Tbk
AND SUBSIDIARIES
NOTES TO THE CONSOLIDATED
FINANCIAL STATEMENTS (Continued)**

For the Years Ended
December 31, 2022 and 2021
(In Thousand Rupiah, unless otherwise stated)

Jaminan untuk seluruh fasilitas pinjaman tersebut berupa (Catatan 5, 7 dan 17):

1. Jaminan Aset Tetap berupa 2 sertifikat HGB No. 993/Bintaro dan No. 137/Jatinegara dengan nilai Hak tanggungan Rp205.651.000;
2. Jaminan Non-Aset Tetap berupa objek yang dibiayai atau seluruh tagihan yang timbul atas objek yang dibiayai tersebut, dalam hal ini berupa seluruh Piutang Dagang yang ada dan akan ada yang telah diikat secara Fidusia dengan total nilai pengikatan sebesar Rp3.375.500.000;
3. *Cessie* atas tagihan bruto kepada pemberi kerja dan atau kontrak yang telah di dapatkan oleh Perusahaan; dan
4. Jaminan Aset Tetap dan Non-Aset Tetap untuk Fasilitas KMK tersebut di atas merupakan *joint collateral* dan *cross default* dengan jaminan Fasilitas *Non Cash Loan* dan Fasilitas KMK Transaksional III *Sublimit Supplier Financing*.

Syarat lain atas fasilitas Kredit modal Kerja adalah agar Perusahaan senantiasa menjaga *Financial Covenant* yaitu:

1. *Current Ratio* minimal 120% (khusus periode laporan keuangan Juni dan Desember);
2. *DSCR* minimal 150% (khusus periode laporan keuangan Juni dan Desember);
3. *DER* (total hutang/ekuitas) maksimal 250% (khusus periode laporan keuangan Juni dan Desember);
4. *DSCR* minimal 150% (khusus laporan keuangan Perusahaan periode Desember);
5. *DER* maksimal 250% (khusus laporan keuangan Perusahaan periode Desember);
6. *Debt to Ebitda* maksimal 500% (khusus laporan keuangan Perusahaan periode Desember);
7. Menjaga kecukupan nilai kas, piutang, tagihan bruto, uang muka dan persediaan, setelah dikurangi hutang usaha yang tercermin dalam laporan keuangan induk (*parent only*) minimal mengcover sebesar 143% dari total Baki Debet Fasilitas KMK; dan
8. Menjaga kecukupan sisa kontrak proyek setelah dikurangi uang muka kontrak, dikurangi pembayaran termin yang diterima dan dikurangi *margin*, mengcover nilai *Outstanding KMK Transaksional plus 5%* dari nilai kontrak.

Pada tanggal 31 Desember 2022, Perusahaan telah memenuhi *covenant* rasio keuangan.

Saldo pinjaman Perusahaan pada tanggal 31 Desember 2022 dan 2021 masing-masing adalah sebesar Rp158.385.065 dan Rp117.949.601.

The collaterals for all loan facilities are as follows (Notes 5, 7 and 17):

1. Fixed Asset guarantees in the form of 2 HGB No. 993/Bintaro and No. 137/Jatinegara certificates with a value of Rp205,651,000;
2. Non-fixed asset guarantees in the form of objects that are financed or all bills arising from the object being financed, in this case in the form of all existing Trade Receivables and there will be those who have been bound Fiduciary with a total binding value of Rp3,375,500,000;
3. *Cessie* for gross bills to employers and/or contracts that have been obtained by the Company; and
4. The Fixed Assets and Non-Assets Fixed Assets for the KMK Facility mentioned above are joint collateral and cross default with guarantees of Non Cash Loan Facilities and KMK Transactional III Sublimit Supplier Financing Facilities.

Other requirements for working capital credit facilities are for the Company to always maintain the Financial Covenant, namely:

1. *Current Ratio* of at least 120% (specifically for the financial reporting period of June and December);
2. *DSCR* of at least 150% (specifically for the financial reporting period of June and December);
3. *DER* (total debt/equity) maximum 250% (specifically for the financial reporting period of June and December);
4. *DSCR* of at least 150% (specifically for the financial statements of the Company for the period December);
5. *Maximum DER* of 250% (specifically for the financial statements of the Company for the period of December);
6. *Debt to Ebitda* maximum 500% (specifically for the financial statements of the Company for the period of December); and
7. Maintaining sufficient cash, receivables, gross receivables, advances and inventories, after deducting trade payables as reflected in the parent only financial statements, at least covering 143% of the total working credit facility debit tray; and
8. Maintaining the adequacy of the remaining project contracts after deducting the down payment on the contract, minus the final payment received and deducting the margin, covering the value of the Outstanding KMK Transactional plus 5% of the contract value

As of December 31, 2022, the Company has met the financial covenant ratio.

The balance of the above credit facilities as of December 31, 2022 and 2021 amounting to Rp158,385,065, and Rp117,949,601, respectively.

**PT JAYA KONSTRUKSI MANGGALA PRATAMA Tbk
DAN ENTITAS ANAK
CATATAN ATAS LAPORAN KEUANGAN
KONSOLIDASIAN (Lanjutan)**

Untuk Tahun-tahun yang Berakhir
pada tanggal 31 Desember 2022 dan 2021
(Dalam Ribuan Rupiah, kecuali dinyatakan lain)

**PT JAYA KONSTRUKSI MANGGALA PRATAMA Tbk
AND SUBSIDIARIES
NOTES TO THE CONSOLIDATED
FINANCIAL STATEMENTS (Continued)**

For the Years Ended
December 31, 2022 and 2021
(In Thousand Rupiah, unless otherwise stated)

Pembayaran yang dilakukan untuk tahun-tahun yang berakhir pada tanggal 31 Desember 2022 dan 2021 masing-masing sebesar Rp98.058.490 dan Rp600.929.516.

Payments made for the years ended December 31, 2022 and 2021 amounting to Rp98,058,490 and Rp600,929,516, respectively.

Pencairan yang dilakukan untuk tahun-tahun yang berakhir pada tanggal 31 Desember 2022 dan 2021 masing-masing sebesar Rp138.493.954 dan Rp267.565.305.

Disbursements for the years ended December 31, 2022 and 2021, amounting to Rp138,493,954 and Rp267,565,305, respectively.

Entitas Anak

PT Jaya Trade Indonesia (JTI)

Berdasarkan perjanjian kredit No. CBC.JTH.1/SPPK/0064/2010 tanggal 28 November 2010 oleh Aliya Sriwendayani Azhar, S.H., M.Kn., Notaris di Jakarta atas Surat Penawaran Pemberian Kredit (SPPK) dan Perpanjangan Fasilitas Kredit No. CBG.CB5/MI.SPPK.050/2022 tanggal 4 Oktober 2022, JTI, entitas anak, mendapatkan fasilitas pinjaman kredit dengan rincian sebagai berikut:

Subsidiary

PT Jaya Trade Indonesia (JTI)

Based on the credit agreement No. CBC.JTH.1/SPPK/0064/2010 dated November 28, 2010 by Aliya Sriwendayani Azhar, S.H., M.Kn., Notary in Jakarta for the Lending Offer Letter (SPPK) and Extension of Credit Facility No. CBG.CB5/MI.SPPK.050/2022 dated October 4, 2022, JTI, a subsidiary, obtain credit loan facilities with details as follows:

a. Jenis fasilitas	Kredit Modal Kerja-Revolving/ Revolving Working Capital Credit	a. Facility Type
Plafon	Rp45,000,000	Limit
Sifat	Revolving dan/and Uncomited	Nature
Jangka Waktu	9 Oktober 2022 s/d 8 Oktober 2023/ October 9, 2022 until October 8, 2023	Time Period
Tingkat Bunga	9.25% p.a (floating rate)	Interest Rate
b. Jenis fasilitas	Kredit Modal Kerja/ Working Capital Credit	b. Facility Type
Plafon	Rp130,000,000	Limit
Sifat	Revolving dan/and Uncomited	Nature
Jangka Waktu	9 Oktober 2022 s/d 8 Oktober 2023/ October 9, 2022 until October 8, 2023	Time Period
Tingkat Bunga	9.25% p.a (floating rate)	Interest Rate
c. Jenis fasilitas	NCL (Non Cash Loan)	c. Facility Type
Plafon	Rp43,000,000	Limit
Sifat	Revolving dan/and Uncomited	Nature
Setoran Jaminan	5%	Security Deposit
Jangka Waktu	9 Oktober 2022 s/d 8 Oktober 2023/ October 9, 2022 until October 8, 2023	Time Period
d. Jenis fasilitas	Treasury Line	d. Facility Type
Plafon	USD5,000,000	Limit
Jangka Waktu	9 Oktober 2022 s/d 8 Oktober 2023/ October 9, 2022 until October 8, 2023	Time Period

Jaminan untuk seluruh fasilitas pinjaman tersebut berupa (Catatan 5, 9 dan 17):

1. Non-aset tetap terdiri dari:
 - Piutang usaha dan Persediaan JTI dan entitas anak.
2. Aset tetap terdiri dari:
 - Tanah dan bangunan dengan sertifikat SHGB No. 40/Tarikolot atas nama PT Kenrope Utama;
 - Mesin dan Peralatan PT Sarana Jambi Utama, PT Sarana Sampit Mentaya Utama, PT Sarana Mbay Utama, PT Kenrope Utama dan PT Sarana Aceh Utama;

The collaterals for all loan facilities are as follows (Notes 5, 9 and 17):

1. Non-fixed assets consist of:
 - Accounts receivable and inventory of JTI and subsidiaries.
2. Fixed assets consist of:
 - Land and Building with certificates of Building Usage Right (HGB) No40/Tarikolot under the name of PT Kenrope Utama;
 - Machinery and equipment PT Sarana Jambi Utama, PT Sarana Sampit Mentaya Utama, PT Sarana Mbay Utama, PT Kenrope Utama and PT Sarana Aceh Utama;

**PT JAYA KONSTRUKSI MANGGALA PRATAMA Tbk
DAN ENTITAS ANAK
CATATAN ATAS LAPORAN KEUANGAN
KONSOLIDASIAN (Lanjutan)**

Untuk Tahun-tahun yang Berakhir
pada tanggal 31 Desember 2022 dan 2021
(Dalam Ribuan Rupiah, kecuali dinyatakan lain)

**PT JAYA KONSTRUKSI MANGGALA PRATAMA Tbk
AND SUBSIDIARIES
NOTES TO THE CONSOLIDATED
FINANCIAL STATEMENTS (Continued)**

For the Years Ended
December 31, 2022 and 2021
(In Thousand Rupiah, unless otherwise stated)

- Kendaraan atas nama PT Sarana Jambi Utama, PT Sarana Aceh Utama, PT Sarana Sampit Mentaya Utama dan PT Sarana Mbay Utama;
- Mesin dan peralatan dan kendaraan JTI di Belawan;
- Kendaraan JTI di Belawan dan Cirebon; dan
- Seluruh mesin dan peralatan serta kendaraan diikat dengan fidusia dan agunan dikaitkan (*Cross Collateral & Cross default*) dengan fasilitas KMK *fixed loan*, KI dan *Non Cash Loan*.

- *Vehicles under the name of PT Sarana Jambi Utama, PT Sarana Aceh Utama, PT Sarana Sampit Mentaya Utama and PT Sarana Mbay Utama;*
- *Machinery and equipment and vehicle of JTI in Belawan;*
- *JTI vehicles in Belawan and Cirebon; and*
- *All machinery and equipment and vehicle which are bounded by fiduciary and Cross Collateral & Cross default with Working Capital Fixed Loan, Investment Loan and Non Cash Loan.*

Syarat lain atas fasilitas Kredit Modal Kerja adalah agar Perusahaan senantiasa menjaga *Financial Covenant* yaitu:

1. *Current ratio* minimal 100%;
2. *DSCR minimal* 150%; dan
3. *Leverage* maksimal 300%.

Other requirements on working capital credit facility to the Company is to always maintain the Financial Covenant which is:

1. *Current ratio* of at least 100%;
2. *Minimum DSCR* of 150%; and
3. *Maximum Leverage* of 300%.

Pada tanggal 31 Desember 2022, JTI telah memenuhi syarat dan kondisi pinjaman.

As of December 31, 2022, JTI has complied with the term and condition of loans.

Saldo pinjaman JTI pada tanggal 31 Desember 2022 dan 2021 masing-masing adalah sebesar nihil.

The balance of JTI's loan as of December 31, 2022 and 2021 amounting to nil, respectively.

Pembayaran yang dilakukan untuk tanggal 31 Desember 2022 dan 2021 masing-masing sebesar nihil.

Payment made to date December 31, 2022 and 2021 amounting to nil, respectively.

Pencairan yang dilakukan untuk pada tanggal 31 Desember 2022 dan 2021 masing-masing sebesar nihil dan Rp361.001.885.

Disbursements made to date December 30, 2022 and 2021 amounting to nil and Rp361,001,885, respectively.

PT Jaya Teknik Indonesia (JTN)

Berdasarkan Perjanjian Kredit No. CRO.KP/198/KMK/2022 tanggal 6 Oktober 2022, JTN, entitas anak, memperoleh beberapa fasilitas pinjaman dan perpanjangan jangka waktu kredit sebagai berikut:

PT Jaya Teknik Indonesia (JTN)

Based on the Letter of Credit No. CRO.KP/198/KMK/2022 dated October 6, 2022, JTN, a subsidiary obtained several loan facilities and extended credit terms as follows:

a.	Jenis fasilitas Plafon Jatuh Tempo	SKBDN Rp50,000,000 8 Oktober 2023/October 8, 2023	a.	Facility Type Limit Maturity Date
b.	Jenis fasilitas Plafon Jatuh Tempo	Mandiri Supplier Financing Rp50,000,000 8 Oktober 2023/October 8, 2023	b.	Facility Type Limit Maturity Date
c.	Jenis fasilitas Plafon Jatuh Tempo Tingkat Bunga	Kredit Modal Kerja Transaksional/ <i>Transactional Working Capital Loan</i> Rp80,000,000 8 Oktober 2023/October 8, 2023 8.75% per tahun/ <i>annum</i>	c.	Facility Type Limit Maturity Date Interest Rate
d.	Jenis fasilitas Plafon Jatuh Tempo	Bank Garansi/ <i>Bank Guarantee</i> Rp100,000,000 8 Oktober 2023/October 8, 2023	d.	Facility Type Limit Maturity Date
e.	Jenis fasilitas Plafon Jatuh Tempo	Letter of Credit USD3,500,000 8 Oktober 2023/October 8, 2023	e.	Facility Type Limit Maturity Date

**PT JAYA KONSTRUKSI MANGGALA PRATAMA Tbk
DAN ENTITAS ANAK
CATATAN ATAS LAPORAN KEUANGAN
KONSOLIDASIAN (Lanjutan)**

Untuk Tahun-tahun yang Berakhir
pada tanggal 31 Desember 2022 dan 2021
(Dalam Ribuan Rupiah, kecuali dinyatakan lain)

Jaminan untuk fasilitas Pinjaman Modal Kerja Transaksional dan *Non Cash Loan* adalah (Catatan 5, 7, 9 dan 17):

1. Aset Tetap berupa tanah seluas 1.066 m² dan bangunan dan sarana pelengkap bangunan yang terletak di atasnya (Gedung Jaya Teknik) dengan bukti kepemilikan SHGB No. 437 a.n JTN dengan nilai pengikatan sebesar Rp76.929.000;
2. *Non fixed asset* berupa seluruh piutang dagang dan persediaan dalam hal ini yang ada dan akan ada, termasuk proyek-proyek/SPK/kontrak yang dibiayai PT Bank Mandiri (Persero) Tbk yang diikat Fidusia dengan total pengikatan sebesar Rp1.301.478.000; dan
3. *Non fixed asset* berupa tagihan bruto kepada pemberi kerja dan atau kontrak yang telah didapatkan oleh Perusahaan dalam bentuk pengikatan secara cessie.

JTN tidak diperkenankan untuk:

1. Melakukan perubahan pengurus dan atau pemegang saham yang berasal dari pemegang saham pengendali/mayoritas JTN, kecuali untuk perubahan pengurus dan atau pemegang saham yang bukan berasal dari pemegang saham pengendali/mayoritas JTN cukup dilaporkan kepada PT Bank Mandiri (Persero) Tbk paling lambat 30 hari setelah tanggal perubahan;
2. JTN memperoleh fasilitas kredit atau pinjaman lain dari lembaga keuangan lain kecuali dalam transaksi usaha sehari-hari dan memenuhi *financial covenant*;
3. Mengikat JTN sebagai penjamin hutang atau menjaminkan harta kekayaan JTN kepada pihak lain kecuali tetap terpenuhinya *financial covenant* dan pemenuhan kewajiban JTN kepada PT Bank Mandiri (Persero) Tbk tidak terganggu; dan
4. Dalam hal JTN akan membagikan dividen maka dapat dilakukan sepanjang JTN dalam kondisi laba dan kewajiban debitor kepada bank tidak terganggu.

JTN diharuskan untuk mematuhi beberapa batasan untuk mempertahankan rasio keuangan sebagai berikut:

- *Current ratio minimum* 100%;
- *DSCR minimum* 100%;
- *Leverage* maksimal 300% (total liabilitas terhadap ekuitas); dan
- *DER* maksimal 150% (total *debt interest bearing* terhadap ekuitas).

Pada tanggal 31 Desember 2022, Perusahaan memenuhi maksimum *debt service coverage ratio*.

**PT JAYA KONSTRUKSI MANGGALA PRATAMA Tbk
AND SUBSIDIARIES
NOTES TO THE CONSOLIDATED
FINANCIAL STATEMENTS (Continued)**

For the Years Ended
December 31, 2022 and 2021
(In Thousand Rupiah, unless otherwise stated)

The Collaterals for Transactional Working Capital Loan and Non Cash Loan facilities are (Notes 5, 7, 9 and 17):

1. *Fixed assets such as land and buildings covering an area of 1,066 sqm and supplementary facilities building located on it (Gedung Jaya Teknik) SHGB No. 437 as evidence of ownership on behalf of JTN with a binding value of Rp76,929,000;*
2. *Non fixed assets such as all account receivables and inventories, in this case there is and there will include projects/SPK/contracts funded by PT Bank Mandiri (Persero) Tbk which is binding with fiduciary value amounting to Rp1,301,478,000; and*
3. *Non fixed assets such as gross amount due from customers and or contracts that have been obtained by the Company in a manner binding cessie.*

JTN are not allowed to:

1. *Changes in the management and/or shareholders from the controlling/majority shareholder of JTN, except for changes in the management and/or shareholders who are not from the controlling/majority shareholder of JTN, it is sufficient to report it to PT Bank Mandiri (Persero) Tbk no later than 30 days after date of change;*
2. *JTN obtains credit facilities or other loans from other financial institutions except in daily business transactions and fulfills financial covenants;*
3. *Bind JTN as debt guarantor or pledge JTN assets to other parties unless the financial covenants are fulfilled and the fulfillment of JTN obligations to PT Bank Mandiri (Persero) Tbk is not disturbed; and*
4. *In the event that JTN will distribute dividends, it can be done as long as JTN is in a condition where the profits and obligations of the debtor to the bank are not disturbed.*

JTN is required to comply with several restrictions to maintain financial ratios as follows:

- *Current Ratio minimal* 100%;
- *DSCR minimal* 100%;
- *Leverage maximal* 300% (total liabilitas to equity); and
- *DER maximal* 150% (total *debt interest bearing* to equity).

As of December 31, 2022, the Company complied with the maximum debt service coverage ratio.

**PT JAYA KONSTRUKSI MANGGALA PRATAMA Tbk
DAN ENTITAS ANAK
CATATAN ATAS LAPORAN KEUANGAN
KONSOLIDASIAN (Lanjutan)**

Untuk Tahun-tahun yang Berakhir
pada tanggal 31 Desember 2022 dan 2021
(Dalam Ribuan Rupiah, kecuali dinyatakan lain)

**PT JAYA KONSTRUKSI MANGGALA PRATAMA Tbk
AND SUBSIDIARIES
NOTES TO THE CONSOLIDATED
FINANCIAL STATEMENTS (Continued)**

For the Years Ended
December 31, 2022 and 2021
(In Thousand Rupiah, unless otherwise stated)

Saldo pinjaman JTN pada tanggal 31 Desember 2022 dan 2021 masing-masing adalah sebesar Rp976.343 dan Rp12.233.384.

The balance of JTN credit facilities as of December 31, 2022 and 2021 amounting to Rp976,343 and Rp12,233,384, respectively.

Pembayaran yang dilakukan untuk tahun-tahun yang berakhir pada tanggal 31 Desember 2022 dan 2021 masing-masing sebesar Rp63.974.789 dan Rp180.981.607.

Payments made for the years ended December 31, 2022 and 2021 amounting to Rp63,974,789 and Rp180,981,607, respectively.

Pencairan yang dilakukan untuk tahun-tahun yang berakhir pada tanggal 31 Desember 2022 dan 2021 masing-masing sebesar Rp52.717.748 dan Rp52.615.107.

Disbursements for the years ended December 31, 2022 and 2021 amounting to Rp52,717,748 and Rp52,615,107, respectively.

PT Bank DKI (Bank DKI)

PT Bank DKI (Bank DKI)

Perusahaan

Berdasarkan Akta Perjanjian Kredit No. 26 tanggal 15 Februari 2018 yang dibuat di hadapan Notaris Adi Warsito, S.H., yang telah diubah terakhir pada tanggal 14 Februari 2022 berdasarkan Surat Pemberitahuan Persetujuan Kredit No. 449/SPPK/910/II/2022, Perusahaan memperoleh fasilitas kredit dari Bank DKI, dengan rincian sebagai berikut:

The Company

Based on the Deed of Credit Agreement No. 26 dated February 15, 2018 drawn up before Notary Adi Warsito, S.H., which was last amended on February 14, 2022 based on the Credit Approval Notification Letter No. 449/SPPK/910/II/2022, the Company obtained a credit facility from Bank DKI, with the following details:

Jenis Fasilitas	Fasilitas Kredit Bank Garansi <i>Switchhable</i> Kredit Modal Kerja Pinjaman Tetap Berjangka/ <i>Credit Facility for Switchable Working Capital Loan Fixed Term Loan Guarantee</i>	Facility Type
Sifat	<i>Revolving</i>	Nature
Plafon	Rp200,000,000	Limit
Jangka Waktu	15 Februari 2022 s/d 14 Februari 2023/ <i>February 15, 2022 until February 14, 2023</i>	Time Period
Tingkat Bunga	8.75% per tahun/ <i>annum</i>	Interest Rate
Tujuan	Penyediaan fasilitas KMK Pinjaman Tetap Berjangka bertujuan untuk memberikan tambahan modal kerja untuk mengerjakan proyek-proyek APBN, APBD, BUMD DKI Jakarta, BUMN dan Swasta Bonafid yang diaksep Bank DKI/ <i>Provision of Fixed Term Loan KMK facility aims to provide additional working capital to work on projects that are APBN, APBD, BUMD DKI Jakarta, BUMN and Private Bonafide which are accepted by Bank DKI.</i>	Purpose
	Penyediaan fasilitas <i>Non Cash Loan</i> bertujuan untuk penerbitan Bank Garansi dan <i>Supply Chain Financing</i> , Surat Kredit Berdokumen Dalam Negeri/ <i>The provision of Non-Cash Loan facilities is aimed at issuing Bank Guarantees and Supply Chain Financing, Domestic Documentary Letters of Credit.</i>	

Pinjaman ini dijamin dengan:

Piutang dan/atau potensi tagihan proyek Pemerintah Republik Indonesia yang dibiayai melalui APBN dan/atau APBD, Proyek BUMN/BUMD, Proyek swasta bonafid yang di terima oleh Bank DKI, baik yang diperoleh langsung atau sebagai pemenang lelang atau piutang dan/atau potensi tagihan proyek yang diperoleh dari proyek *Joint Operation (JO)* atau Kerja Sama Operasional (KSO) senilai porsi dari

Collateral for this loan:

Receivables and/or potential claims for projects of the Government of the Republic of Indonesia financed through APBN and/or APBD, BUMN/BUMD projects, bona fide private projects received by Bank DKI, either directly obtained or as winners of auctions or receivables and/or potential project bills obtained from the Joint Operation (JO) or Operational Cooperation (KSO) project in the amount of the Company's portion

**PT JAYA KONSTRUKSI MANGGALA PRATAMA Tbk
DAN ENTITAS ANAK
CATATAN ATAS LAPORAN KEUANGAN
KONSOLIDASIAN (Lanjutan)**

Untuk Tahun-tahun yang Berakhir
pada tanggal 31 Desember 2022 dan 2021
(Dalam Ribuan Rupiah, kecuali dinyatakan lain)

**PT JAYA KONSTRUKSI MANGGALA PRATAMA Tbk
AND SUBSIDIARIES
NOTES TO THE CONSOLIDATED
FINANCIAL STATEMENTS (Continued)**

For the Years Ended
December 31, 2022 and 2021
(In Thousand Rupiah, unless otherwise stated)

Perusahaan pada proyek tersebut, dengan ketentuan sebagai berikut:

- Besaran piutang dan/atau potensi tagihan proyek minimal sebesar 125% dari limit fasilitas kredit yang diberikan atau senilai Rp250.000.000; dan
- Piutang dan/atau potensi tagihan proyek tersebut dilampiri dokumen kontrak dengan jangka waktu yang dapat meng-cover jangka waktu fasilitas kredit yang diberikan oleh Bank DKI. Dalam hal tidak terdapat Piutang dan/atau potensi tagihan proyek yang jangka waktunya dapat meng-cover jangka waktu fasilitas kredit yang diberikan, maka Perusahaan wajib mengganti dan memperbaharui daftar piutang dan/atau potensi tagihan proyek tersebut 1 bulan sebelum dokumen kontrak jatuh tempo.

Berikut adalah pembatasan rasio PT Bank DKI adalah:

- Memelihara *Current Ratio (CR)* minimal 100%;
- Debt Equity Ratio (DER)-Interest bearing* maksimal sebesar 300%; dan
- Debt Service Coverage Ratio (DSCR)* minimal satu kali.

Pada tanggal 31 Desember 2022, Perusahaan memenuhi pembatasan tersebut.

Saldo pinjaman Perusahaan pada tanggal 31 Desember 2022 dan 2021 masing-masing adalah sebesar Rp9.313.728 dan Rp10.000.000.

Pembayaran yang dilakukan untuk tahun-tahun yang berakhir pada tanggal 31 Desember 2022 dan 2021 masing-masing sebesar Rp10.000.000 dan Rp229.500.000.

Pencairan yang dilakukan untuk tahun-tahun yang berakhir pada tanggal 31 Desember 2022 dan 2021 masing-masing sebesar Rp9.313.728 dan Rp84.500.000.

PT Bank Central Asia Tbk (BCA)

Perusahaan

Berdasarkan Akta Perjanjian Kredit No. 72 tanggal 19 Juni 2012 yang dibuat di hadapan Notaris Satria Amiputra, S.H., yang telah diubah terakhir pada tanggal 16 September 2022 berdasarkan Surat Pemberitahuan Perpanjangan Jangka Waktu (SPPJ) No. 04067, Perusahaan memperoleh fasilitas pinjaman dengan rincian sebagai berikut:

Jenis fasilitas	<i>Time Loan Revolving</i> , Bank Garansi, <i>Letter of Credit (L/C) (Sight dan Usance)</i> yang tidak mengikat/ <i>Uncommitted Time Loan Revolving, Guarantee Bank, Letter of Credit (L/C) (Sight and Usance)</i>
Plafon	Rp 200,000,000
Jatuh Tempo	19 Desember 2023/ <i>December 19, 2023</i>
Tingkat Bunga	8.75% per tahun/ <i>annum</i>

of the project, with the following conditions:

- The amount of receivables and/or potential project claims is at least 125% of the credit facility limit or Rp250,000,000; and
- Receivables and/or potential claims for the project are attached with a contract document with a term that can cover the term of the credit facility provided by Bank DKI. In the event that there are no Receivables and/or potential project invoices whose term can cover the term of the credit facility provided, the Company is required to replace and update the list of receivables and/or potential project claims 1 month before the contract document is due.

The following are the restrictions ratio of PT Bank DKI:

- Maintain a minimum *Current Ratio* of at least 100%;
- Maximum *DER-Interest Bearing* of 300%; and
- Minimum *Debt Service Coverage Ratio (DSCR)* 1 times.

As of December 31, 2022, the Company complied with those restriction .

The balance of the above credit facility as of December 31, 2022 and 2021 amounting to Rp9,313,728 and Rp10,000,000, respectively.

Payments made for the years ended December 31, 2022 and 2021 amounting to Rp10,000,000 and Rp229,500,000, respectively.

Disbursements for the years ended December 31, 2022 and 2021, amounting to Rp9,313,728 and Rp84,500,000, respectively.

PT Bank Central Asia Tbk (BCA)

The Company

Based on Credit Agreement Deed No. 72 dated June 19, 2012 made before the Notary Satria Amiputra, SH., which was last amended on September 16, 2022 based on Notification of Term Extension (SPPJ) No. 04067, the Company obtained a loan facility with the following details :

Facility Type
Limit
Maturity Date
Interest Rate

**PT JAYA KONSTRUKSI MANGGALA PRATAMA Tbk
DAN ENTITAS ANAK
CATATAN ATAS LAPORAN KEUANGAN
KONSOLIDASIAN (Lanjutan)**

Untuk Tahun-tahun yang Berakhir
pada tanggal 31 Desember 2022 dan 2021
(Dalam Ribuan Rupiah, kecuali dinyatakan lain)

**PT JAYA KONSTRUKSI MANGGALA PRATAMA Tbk
AND SUBSIDIARIES
NOTES TO THE CONSOLIDATED
FINANCIAL STATEMENTS (Continued)**

For the Years Ended
December 31, 2022 and 2021
(In Thousand Rupiah, unless otherwise stated)

Jaminan untuk seluruh fasilitas pinjaman tersebut berupa:

1. Jaminan fidusia yang berupa piutang usaha sebesar Rp250.000.000 (Catatan 5); dan
2. Jaminan kas sebesar 10,00% dari fasilitas *non cash loan* yang dibuka.

Syarat lain atas fasilitas Kredit modal Kerja adalah agar Perusahaan senantiasa menjaga *Financial Covenant* yaitu:

1. *Current ratio* minimal 100%;
2. *DSCR* minimal 100%; dan
3. *DER* maksimal 200%.

Pada tanggal 31 Desember 2022, Perusahaan tidak memenuhi minimal *Debt Service Coverage Ratio* (DSCR).

Saldo pinjaman Perusahaan pada tanggal 31 Desember 2022 dan 2021 masing-masing adalah sebesar nihil.

Pembayaran yang dilakukan untuk tahun-tahun yang berakhir pada tanggal 31 Desember 2022 dan 2021 masing-masing sebesar nihil.

Pencairan yang dilakukan untuk tahun-tahun yang berakhir pada tanggal 31 Desember 2022 dan 2021 masing-masing sebesar nihil.

Entitas anak

PT Jaya Trade Indonesia (JTI) dan entitas anak

Berdasarkan dengan surat pemberitahuan perpanjangan jangka waktu fasilitas kredit No. 01807 tanggal 3 Juni 2022, JTI dan entitas anak dengan kepemilikan tidak langsung melalui JTI (PT Sarana Bitung Utama, PT Sarana Jambi Utama, PT Sarana Aceh Utama, PT Sarana Sampit Mentaya Utama, PT Sarana Mbay Utama, PT Sarana Lombok Utama, PT Sarana Lampung Utama dan PT Global Bitumen Utama) memperoleh fasilitas kredit dengan perincian sebagai berikut:

- | | |
|----------------------------|---------------------------------------|
| 1. PT Jaya Trade Indonesia | |
| a. Jenis fasilitas | Kredit Lokal (K/L)/Local Credit (K/L) |
| Plafon | Rp28,000,000 |
| Tingkat Suku Bunga | 9.5% per tahun/per annum |
| Tanggal Jatuh Tempo | 6 Juni 2023/June 6, 2023 |
| b. Jenis fasilitas | Time Loan Revolving (T/L Revolving) |
| Plafon | Rp72,000,000 |
| Tingkat Suku Bunga | 9.5% per tahun/per annum |
| Tanggal Jatuh Tempo | 6 Juni 2023/June 6, 2023 |
| 2. PT Sarana Jambi Utama | |
| a. Jenis fasilitas | Kredit Lokal (K/L)/Local Credit (K/L) |
| Plafon | Rp5,000,000 |
| Tingkat suku bunga | 9.5% per tahun/per annum |
| Tanggal Jatuh Tempo | 6 Juni 2023/June 6, 2023 |

Collateral for all loan facilities are in the form of:

1. *Fiduciary guarantee in the form of trade receivables amounting to Rp250,000,000 (Note 5); and*
2. *Cash guarantee of 10.00% of the non-cash loan facility opened.*

Other requirements on working capital credit facility to the Company is to always maintain the Financial Covenant which is :

1. *Current ratio of at least 100%;*
2. *Minimum DSCR of 100%; and*
3. *Maximum DER of 200%.*

As of December 31, 2022, the Company not complied with minimum Debt Service Coverage Ratio (DSCR).

The balance of the above credit facility as of December 31, 2022 and 2021 amounting to nil, respectively.

Payments made for the years ended December 31, 2022 and 2021 amounting to nil, respectively.

Disbursements for the years ended December 31, 2022 and 2021, amounting to nil, respectively.

Subsidiary

PT Jaya Trade Indonesia (JTI) and subsidiary

Based on the notification letter for the extension of the credit facility period No. 01807 dated June 3, 2022, JTI and subsidiaries with indirect ownership through JTI (PT Sarana Bitung Utama, PT Sarana Jambi Utama, PT Sarana Aceh Utama, PT Sarana Sampit Mentaya Utama, PT Sarana Mbay Utama, PT Sarana Lombok Utama, PT Sarana Lampung Utama and PT Global Bitumen Utama) receive credit facilities with details as follows:

- | |
|----------------------------|
| 1. PT Jaya Trade Indonesia |
| a. Facility Type |
| Limit |
| Interest Rate |
| Maturity Date |
| b. Facility Type |
| Limit |
| Interest Rate |
| Maturity Date |
| 2. PT Sarana Jambi Utama |
| a. Facility Type |
| Limit |
| Interest Rate |
| Maturity Date |

**PT JAYA KONSTRUKSI MANGGALA PRATAMA Tbk
DAN ENTITAS ANAK
CATATAN ATAS LAPORAN KEUANGAN
KONSOLIDASIAN (Lanjutan)**

Untuk Tahun-tahun yang Berakhir
pada tanggal 31 Desember 2022 dan 2021
(Dalam Ribuan Rupiah, kecuali dinyatakan lain)

**PT JAYA KONSTRUKSI MANGGALA PRATAMA Tbk
AND SUBSIDIARIES
NOTES TO THE CONSOLIDATED
FINANCIAL STATEMENTS (Continued)**

For the Years Ended
December 31, 2022 and 2021
(In Thousand Rupiah, unless otherwise stated)

<p>b. Jenis fasilitas Plafon Tingkat suku bunga Tanggal Jatuh Tempo</p>	<p><i>Time Loan Revolving (T/L Revolving)</i> Rp22,000,000 9.5% per tahun/<i>per annum</i> 6 Juni 2023/<i>June 6, 2023</i></p>	<p>b. <i>Facility Type</i> <i>Limit</i> <i>Interest Rate</i> <i>Maturity Date</i></p>
<p>3. PT Sarana Bitung Utama a. Jenis fasilitas Plafon Tingkat suku bunga Tanggal Jatuh Tempo</p>	<p>Kredit Lokal (K/L)/<i>Local Credit (K/L)</i> Rp5,000,000 9,5% per tahun/<i>per annum</i> 6 Juni 2023/<i>June 6, 2023</i></p>	<p>3. <i>PT Sarana Bitung Utama</i> a. <i>Facility Type</i> <i>Limit</i> <i>Interest Rate</i> <i>Maturity Date</i></p>
<p>b. Jenis fasilitas Plafon Tingkat suku bunga Tanggal Jatuh Tempo</p>	<p><i>Time Loan Revolving (T/L Revolving)</i> Rp7,000,000 9.5% per tahun/<i>per annum</i> 6 Juni 2023/<i>June 6, 2023</i></p>	<p>b. <i>Facility Type</i> <i>Limit</i> <i>Interest Rate</i> <i>Maturity Date</i></p>
<p>4. PT Sarana Aceh Utama a. Jenis fasilitas Plafon Tingkat suku bunga Tanggal Jatuh Tempo</p>	<p>Kredit Lokal (K/L)/<i>Local Credit (K/L)</i> Rp5,000,000 9.5% per tahun/<i>per annum</i> 6 Juni 2023/<i>June 6, 2023</i></p>	<p>4. <i>PT Sarana Aceh Utama</i> a. <i>Facility Type</i> <i>Limit</i> <i>Interest Rate</i> <i>Maturity Date</i></p>
<p>b. Jenis fasilitas Plafon Tingkat suku bunga Tanggal Jatuh Tempo</p>	<p><i>Time Loan Revolving (T/L Revolving)</i> Rp7,000,000 9.5% per tahun/<i>per annum</i> 6 Juni 2023/<i>June 6, 2023</i></p>	<p>b. <i>Facility Type</i> <i>Limit</i> <i>Interest Rate</i> <i>Maturity Date</i></p>
<p>5. PT Sarana Sampit Mentaya Utama a. Jenis fasilitas Plafon Tingkat suku bunga Tanggal Jatuh Tempo</p>	<p>Kredit Lokal (K/L)/<i>Local Credit (K/L)</i> Rp5,000,000 9.5% per tahun/<i>per annum</i> 6 Juni 2023/<i>June 6, 2023</i></p>	<p>5. <i>PT Sarana Sampit Mentaya Utama</i> a. <i>Facility Type</i> <i>Limit</i> <i>Interest Rate</i> <i>Maturity Date</i></p>
<p>b. Jenis fasilitas Plafon Tingkat suku bunga Tanggal Jatuh Tempo</p>	<p><i>Time Loan Revolving (T/L Revolving)</i> Rp7,000,000 9.5% per tahun/<i>per annum</i> 6 Juni 2023/<i>June 6, 2023</i></p>	<p>b. <i>Facility Type</i> <i>Limit</i> <i>Interest Rate</i> <i>Maturity Date</i></p>
<p>6. PT Sarana Mbay Utama a. Jenis fasilitas Plafon Tingkat suku bunga Tanggal Jatuh Tempo</p>	<p>Kredit Lokal (K/L)/<i>Local Credit (K/L)</i> Rp2,000,000 9.5% per tahun/<i>per annum</i> 6 Juni 2023/<i>June 6, 2023</i></p>	<p>6. <i>PT Sarana Mbay Utama</i> a. <i>Facility Type</i> <i>Limit</i> <i>Interest Rate</i> <i>Maturity Date</i></p>
<p>b. Jenis fasilitas Plafon Tingkat suku bunga Tanggal Jatuh Tempo</p>	<p><i>Time Loan Revolving (T/L Revolving)</i> Rp5,000,000 9.5% per tahun/<i>per annum</i> 6 Juni 2023/<i>June 6, 2023</i></p>	<p>b. <i>Facility Type</i> <i>Limit</i> <i>Interest Rate</i> <i>Maturity Date</i></p>
<p>7. PT Sarana Lombok Utama a. Jenis fasilitas Plafon Tingkat suku bunga Tanggal Jatuh Tempo</p>	<p>Kredit Lokal (K/L) 1/<i>Local Credit (K/L) 1</i> Rp5,000,000 9.5% per tahun/<i>per annum</i> 6 Juni 2023/<i>June 6, 2023</i></p>	<p>7. <i>PT Sarana Lombok Utama</i> a. <i>Facility Type</i> <i>Limit</i> <i>Interest Rate</i> <i>Maturity Date</i></p>
<p>b. Jenis fasilitas Plafon Tingkat suku bunga Tanggal Jatuh Tempo</p>	<p>Kredit Lokal 2 (K/L 2)/<i>Local Credit 2 (K/L 2)</i> Rp5,000,000 9.5% per tahun/<i>per annum</i> 6 Juni 2023/<i>June 6, 2023</i></p>	<p>b. <i>Facility Type</i> <i>Limit</i> <i>Interest Rate</i> <i>Maturity Date</i></p>
<p>8. PT Sarana Lampung Utama a. Jenis fasilitas Plafon</p>	<p>Kredit Lokal (K/L)/<i>Local Credit (K/L)</i> Rp12,500,000</p>	<p>8. <i>PT Sarana Lampung Utama</i> a. <i>Facility Type</i> <i>Limit</i></p>

**PT JAYA KONSTRUKSI MANGGALA PRATAMA Tbk
DAN ENTITAS ANAK
CATATAN ATAS LAPORAN KEUANGAN
KONSOLIDASIAN (Lanjutan)**

Untuk Tahun-tahun yang Berakhir
pada tanggal 31 Desember 2022 dan 2021
(Dalam Ribuan Rupiah, kecuali dinyatakan lain)

**PT JAYA KONSTRUKSI MANGGALA PRATAMA Tbk
AND SUBSIDIARIES
NOTES TO THE CONSOLIDATED
FINANCIAL STATEMENTS (Continued)**

For the Years Ended
December 31, 2022 and 2021
(In Thousand Rupiah, unless otherwise stated)

Tingkat suku bunga	9.5% per tahun/per annum	Interest Rate
Tanggal Jatuh Tempo	6 Juni 2023/June 6, 2023	Maturity Date
b. Jenis fasilitas	Time Loan Revolving (T/L Revolving)	b. Facility Type
Plafon	Rp500,000	Limit
Tingkat suku bunga	9.5% per tahun/per annum	Interest Rate
Tanggal Jatuh Tempo	6 Maret 2023/March 6, 2023	Maturity Date
9. PT Global Bitumen Utama		9. PT Global Bitumen Utama
Jenis fasilitas	Kredit Lokal (K/L)/Local Credit (K/L)	Facility Type
Plafon	Rp20,000,000	Limit
Tingkat suku bunga	9.5% per tahun/per annum	Interest Rate
Tanggal Jatuh Tempo	6 Maret 2023/March 6, 2023	Maturity Date

JTI dan entitas anak dengan kepemilikan tidak langsung melalui JTI (PT Sarana Bitung Utama, PT Sarana Jambi Utama, PT Sarana Aceh Utama, PT Sarana Sampit Mentaya Utama, PT Sarana Mbay Utama, PT Sarana Lombok Utama, PT Sarana Lampung Utama, PT Global Bitumen Utama) juga menerima fasilitas lainnya yaitu *Multi T/L Revolving* dan *Forward Line* dengan perincian sebagai berikut:

a. Jenis fasilitas	Multi (<i>Time Loan Revolving</i> , Bank Garansi/Guarantee Bank, Letter of Credit (L/C) dan/and SKBDN Sight/Usance)	a. Facility Type
Plafon	Rp75,000,000 (<i>Sublimit Time Revolving</i> Rp45.000.000 dan/and Bank garansi/Guarantee Bank, Letter of Credit (L/C) dan/and SKBDN Rp30,000,000)	Limit
Tingkat suku bunga	9.5% per tahun/per annum	Interest Rate
Tanggal Jatuh Tempo	6 Juni 2023/June 6, 2023	Maturity Date
b. Jenis fasilitas	<i>Forward Line</i>	b. Facility Type
Plafon	USD5,000,000	Limit
Tanggal Jatuh Tempo	6 Juni 2023/June 6, 2023	Maturity Date

Jaminan untuk seluruh fasilitas pinjaman tersebut berupa (Catatan 5, 9 dan 17):

- | | |
|---|---|
| 1. Piutang usaha milik PT Jaya Trade Indonesia dan Entitas Anak; | 1. <i>Account Receivables</i> owned by PT Jaya Trade Indonesia and Subsidiaries; |
| 2. Persediaan Aspal milik PT Sarana Lampung Utama, PT Global Bitumen Utama, dan PT Sarana Lombok Utama; dan | 2. <i>Asphalt inventory</i> owned by PT Sarana Lampung Utama, PT Global Bitumen Utama dan PT Sarana Lombok Utama; and |
| 3. Aset tetap berupa : | 3. <i>Fixed assets</i> such as : |
| a. Hak atas tanah dan bangunan berupa Sertifikat Hak Guna Bangunan dengan rincian sebagai berikut: | a. <i>Land rights and property in the form of Land Rights Certificate</i> with the details are as follows: |

Atas Nama/On Behalf	Lokasi/Locations	No. Sertifikat/Certificates
PT Jaya Trade Indonesia	Cilacap Tengah, Cilacap, Jawa Tengah	1352/Sidanegara
PT Jaya Trade Indonesia	Senen, Jakarta Pusat	391/Kenari
PT Jaya Trade Indonesia	Cibitung, Bekasi, Jawa Barat	194/Harjamekar
PT Jaya Gas Indonesia	Sukaraja, Bogor, Jawa Barat	533/Cimandala
PT Jaya Gas Indonesia	Kelapa Gading, Jakarta Utara	6168/Pegangsaan Dua
PT Kenrope Utama	Bantar Gebang, Bekasi, Jawa Barat	45/Cikiwul
PT Global Bitumen Utama	Cikarang, Bekasi, Jawa Barat	2120/Cicau

- | | |
|---|---|
| b. 7 Unit TAC (Bangunan, Mesin, dan Peralatan); | b. 7 Units TAC (<i>Building, Machinery, and Equipment</i>); |
|---|---|

**PT JAYA KONSTRUKSI MANGGALA PRATAMA Tbk
DAN ENTITAS ANAK
CATATAN ATAS LAPORAN KEUANGAN
KONSOLIDASIAN (Lanjutan)**

Untuk Tahun-tahun yang Berakhir
pada tanggal 31 Desember 2022 dan 2021
(Dalam Ribuan Rupiah, kecuali dinyatakan lain)

**PT JAYA KONSTRUKSI MANGGALA PRATAMA Tbk
AND SUBSIDIARIES
NOTES TO THE CONSOLIDATED
FINANCIAL STATEMENTS (Continued)**

For the Years Ended
December 31, 2022 and 2021
(In Thousand Rupiah, unless otherwise stated)

- c. Mesin dan peralatan di SPPBE
PT Kenrope Utama; dan
d. Persediaan berupa aspal.

- c. Machinery and Equipment in SPPBE
PT Kenrope Utama; and
d. Inventory in the form of asphalt.

Berikut adalah pembatasan rasio PT Bank BCA
adalah:

1. *Current ratio* minimal 1x (JTI dan entitas anak);
2. EBITDA/*Interest + Installment* minimal 1x
(PT Sarana Lombok Utama dan PT Sarana
Lampung Utama);
3. EBITDA/*Interest* minimal 1x (PT Jaya Trade
Indonesia, PT Sarana Bitung Utama, PT Sarana
Jambi Utama, PT Sarana Aceh Utama,
PT Sarana Sampit Mentaya Utama, PT Sarana
Mbay Utama dan PT Global Bitumen Utama);
4. DER maksimal 1,5x (PT Jaya Trade Indonesia);
dan
5. DER maksimal 3x (PT Sarana Lombok Utama,
PT Sarana Lampung Utama, PT Global Bitumen
Utama, PT Sarana Bitung Utama, PT Sarana
Jambi Utama, PT Sarana Aceh Utama,
PT Sarana Sampit Mentaya Utama dan
PT Sarana Mbay Utama).

The following are the restrictions ratio of PT Bank
BCA:

1. *Current ratio* of at least 1x (JTI and subsidiary);
2. EBITDA/*Interest + Installment* of at least 1x
(PT Sarana Lombok Utama and PT Sarana
Lampung Utama);
3. EBITDA/*Interest* of at least 1x (PT Jaya Trade
Indonesia, PT Sarana Bitung Utama, PT Sarana
Jambi Utama, PT Sarana Aceh Utama, PT Sarana
Sampit Mentaya Utama, PT Sarana Mbay Utama
and PT Global Bitumen Utama);
4. *Maximum DER* of 1.5x (PT Jaya Trade Indonesia);
and
5. *Maximum DER* of 3x (PT Sarana Lombok Utama,
PT Sarana Lampung Utama, PT Global Bitumen
Utama, PT Sarana Bitung Utama, PT Sarana
Jambi Utama, PT Sarana Aceh Utama, PT Sarana
Sampit Mentaya Utama and PT Sarana Mbay
Utama).

Pada tanggal 31 Desember 2022, JTI dan entitas
anak telah memenuhi syarat dan kondisi pinjaman.

As of Decemberr 31, 2022, JTI and its subsidiaries
have complied with the terms and conditions of the
loan.

Saldo pinjaman JTI pada tanggal 31 Desember 2022
dan 2021 masing-masing nihil.

The balance of JTI loan facilities as of December 31,
2022 and 2021 amounted to nil, respectively.

Pembayaran yang dilakukan untuk tahun yang
berakhir pada tanggal 31 Desember 2022 dan 2021
masing-masing sebesar Rp4.622.889.837 dan
Rp3.693.699.061.

Payments made for the year ended December 31,
2022 and, 2021 amounting to Rp4,622,889,837, and
Rp3,693,699,061, respectively.

Pencairan yang dilakukan untuk tahun yang berakhir
pada tanggal 31 Desember 2022 dan 2021 masing-
masing sebesar Rp4.622.889.837 dan
Rp3.693.699.061.

Disbursements for the year ended December 31, 2022
and 2021, amounting to Rp4,622,889,837 and
Rp3,693,699,061, respectively.

22. Utang Usaha

22. Accounts Payable

- a. Rincian utang usaha berdasarkan pelanggan
adalah sebagai berikut:

- a. Detail of accounts payable by customers are as
follows:

	2022 Rp	2021 Rp
Pihak Berelasi (Catatan 45)/Related Parties (Note 45)	559,783	181,896
Pihak Ketiga/Third Parties		
Vanderlandee Industries B.V	38,205,072	2,500,351
PT Rusa Dahaga	11,903,209	--
PT Sarana Citra Duta Jaya	7,759,568	7,267,598
PT Adhimix RMC Indonesia	7,068,292	1,761,563
PT Multi Kencana Niagatama	6,188,137	--
PT Wijaya Karya Beton Tbk	5,403,521	5,403,521
Vision Box Hk Limited	--	7,217,206
PT Indocement	--	5,709,759

**PT JAYA KONSTRUKSI MANGGALA PRATAMA Tbk
DAN ENTITAS ANAK
CATATAN ATAS LAPORAN KEUANGAN
KONSOLIDASIAN (Lanjutan)**

Untuk Tahun-tahun yang Berakhir
pada tanggal 31 Desember 2022 dan 2021
(Dalam Ribuan Rupiah, kecuali dinyatakan lain)

**PT JAYA KONSTRUKSI MANGGALA PRATAMA Tbk
AND SUBSIDIARIES
NOTES TO THE CONSOLIDATED
FINANCIAL STATEMENTS (Continued)**

For the Years Ended
December 31, 2022 and 2021
(In Thousand Rupiah, unless otherwise stated)

	2022 Rp	2021 Rp
PT Delta Systech Indonesia	--	5,046,565
Lain-lain (masing-masing di bawah Rp5.000.000)/ <i>Others (each below Rp5,000,000)</i>	224,345,329	218,189,274
Sub Total	300,873,128	253,095,837
Total	301,432,911	253,277,733

b. Rincian utang usaha berdasarkan mata uang adalah sebagai berikut:

b. *Detail of accounts payable by currencies are as follows:*

	2022 Rp	2021 Rp
Rupiah	259,884,072	237,898,311
Mata Uang Asing/ <i>Foreign Currencies</i>		
Euro	38,744,178	9,578,359
Dolar Amerika Serikat/ <i>United State Dollar</i>	2,017,085	4,049,459
Yen Jepang/ <i>Japan Yen</i>	692,100	658,326
Yuan China	95,476	708,631
Poundsterling	--	384,647
Total	301,432,911	253,277,733

c. Rincian utang usaha berdasarkan umur adalah sebagai berikut:

c. *Detail of accounts payable by aging schedule are as follows:*

	2022 Rp	2021 Rp
≤ 1 bulan/ <i>month</i>	142,269,879	108,096,283
> 1 - 3 bulan/ <i>months</i>	81,280,187	78,316,296
> 3 - 6 bulan/ <i>months</i>	55,781,523	23,656,198
> 6 bulan/ <i>months</i> - 1 tahun/ <i>year</i>	1,080,253	5,499,401
> 1 tahun/ <i>year</i>	21,021,069	37,709,555
Total	301,432,911	253,277,733

23. Utang Proyek

23. Project Payables

	2022 Rp	2021 Rp
Nama Proyek/Name of Project		
Jl. Oesapa Batas Kota Soe	19,118,992	--
Irigasi Rentang	6,704,628	4,130,246
Proyek Jalan Batas Padang Sidempuan Jembatan Merah	4,178,629	--
Pasar Senen Blok 1 & 2	3,491,278	--
Proyek Penataan Kawasan Gambir	3,052,184	--
Proyek Universitas Jakarta	2,965,590	--
Proyek Jalan Lingkar Luar Kawasan Serpong	2,209,649	--
Proyek Stasiun Jakarta Kota	1,753,351	--
Gedung Kantor Bupati Pesisir Barat	1,719,366	1,167,382
Proyek Rusun Tongkol	1,562,904	--
Proyek Penataan Kawasan Semanggi	1,457,749	--
Bintaro Xchange Tahap 2	1,139,776	455,678
Proyek FO Tanjung Barat	1,113,365	--
Proyek Jalan Beton Lebak Bulus	1,069,000	--
Proyek Rumah Murah Ex Bukit Duri	--	3,059,411

**PT JAYA KONSTRUKSI MANGGALA PRATAMA Tbk
DAN ENTITAS ANAK
CATATAN ATAS LAPORAN KEUANGAN
KONSOLIDASIAN (Lanjutan)**

Untuk Tahun-tahun yang Berakhir
pada tanggal 31 Desember 2022 dan 2021
(Dalam Ribuan Rupiah, kecuali dinyatakan lain)

**PT JAYA KONSTRUKSI MANGGALA PRATAMA Tbk
AND SUBSIDIARIES
NOTES TO THE CONSOLIDATED
FINANCIAL STATEMENTS (Continued)**

For the Years Ended
December 31, 2022 and 2021
(In Thousand Rupiah, unless otherwise stated)

	2022 Rp	2021 Rp
Lajur ke-3 Ruas Cikande Serang Timur	--	2,575,818
Stasiun Gondangdia	--	1,310,676
Lain-lain (masing-masing di bawah Rp1.000.000)/ <i>Others (each below Rp1,000,000)</i>	5,919,892	9,249,471
Total	57,456,353	21,948,682

24. Perpajakan

24. Taxation

a. Pajak Dibayar di Muka

a. Prepaid Taxes

	2022 Rp	2021 Rp	
Perusahaan			The Company
Pajak Pertambahan Nilai	48,800,013	35,133,765	Value Added Tax
Sub Total	48,800,013	35,133,765	Sub Total
Entitas Anak			Subsidiaries
Pajak Penghasilan			Income Tax
Pasal 4 (2)	125,859	--	Article 4 (2)
Pasal 28A tahun 2022	4,877,172	--	Article 28A Year 2022
Pasal 28A tahun 2021	6,746,740	8,087,659	Article 28A Year 2021
Pasal 28A tahun 2020	25,007	16,729,588	Article 28A Year 2020
Pasal 28A tahun 2019	--	2,099,460	Article 28A Year 2019
Pasal 28A tahun 2018	--	195,502	Article 28A Year 2018
Pasal 28A tahun 2017	1,890,706	1,890,706	Article 28A Year 2017
Pajak Pertambahan Nilai	13,857,629	14,256,837	Value Added Tax
Sub Total	27,523,113	43,259,752	Sub Total
Total	76,323,126	78,393,517	Total

PT Jaya Teknik Indonesia (JTN) dan Entitas Anak
Pada tahun 2022, Perusahaan mendapatkan Surat Perintah Membayar Kelebihan Pajak (SPMKP) atas restitusi pajak PPN tahun 2020 sebesar Rp1.052.787 setelah dipotong kompensasi Pajak sebesar Rp8.948. Uang tersebut telah diterima oleh perusahaan pada tanggal 22 Februari 2022.

PT Jaya Teknik Indonesia (JTN) and Subsidiaries
In 2022, the Company received an Order to Pay Excess Tax (SPMKP) for the 2020 VAT tax refund of IDR 1,052,787 after tax compensation of IDR 8,948 was deducted. The money was received by the company on February 22, 2022.

b. Utang Pajak

b. Taxes Payable

	2022 Rp	2021 Rp	
Perusahaan			The Company
Pajak Penghasilan			Income Tax
Pasal 4 (2)	3,464,735	3,830,503	Article 4(2)
Pasal 21	3,023,788	298,747	Article 21
Pasal 23	266,866	163,825	Article 23
Pasal 29	2,472	167,926	Article 29
Sub Total	6,757,861	4,461,001	Sub Total
Entitas Anak			Subsidiaries
Pajak Penghasilan			Income Tax
Pasal 4 (2)	158,988	302,327	Article 4 (2)
Pasal 15	1,358	5,101	Article 15

**PT JAYA KONSTRUKSI MANGGALA PRATAMA Tbk
DAN ENTITAS ANAK
CATATAN ATAS LAPORAN KEUANGAN
KONSOLIDASIAN (Lanjutan)**

Untuk Tahun-tahun yang Berakhir
pada tanggal 31 Desember 2022 dan 2021
(Dalam Ribuan Rupiah, kecuali dinyatakan lain)

**PT JAYA KONSTRUKSI MANGGALA PRATAMA Tbk
AND SUBSIDIARIES
NOTES TO THE CONSOLIDATED
FINANCIAL STATEMENTS (Continued)**

For the Years Ended
December 31, 2022 and 2021
(In Thousand Rupiah, unless otherwise stated)

	2022 Rp	2021 Rp	
Pasal 21	4,888,946	5,228,199	Article 21
Pasal 22	11,422	8,734	Article 22
Pasal 23	961,214	536,601	Article 23
Pasal 25	905,833	499,293	Article 25
Pasal 29	11,112,473	4,296,116	Article 29
Pajak Pertambahan Nilai	28,571,481	11,177,364	Value Added Tax
Sub Total	46,611,715	22,053,735	Sub Total
Total	53,369,576	26,514,736	Total

c. Beban Pajak

c. Tax Expenses

	2022			
	Perusahaan/ The Company Rp	Entitas Anak/ Subsidiaries Rp	Konsolidasian/ Consolidated Rp	
Pajak Kini	(1,113,224)	(43,359,889)	(44,473,113)	Current Tax
Penyesuaian Pajak Kini dari Tahun Sebelumnya	--	(1,336,863)	(1,336,863)	Adjustment for Current Tax of Prior Year
Total Beban Pajak Kini	(1,113,224)	(44,696,752)	(45,809,976)	Total Current Tax Expense
Beban Pajak Tangguhan	--	(3,059,689)	(3,059,689)	Deferred Tax Expense
Total Beban Pajak	(1,113,224)	(47,756,441)	(48,869,665)	Total Tax Expense
	2021			
	Perusahaan/ The Company Rp	Entitas Anak/ Subsidiaries Rp	Konsolidasian/ Consolidated Rp	
Pajak Kini	(1,287,144)	(25,683,119)	(26,970,263)	Current Tax
Penyesuaian Pajak Kini dari Tahun Sebelumnya	(496,369)	(790,365)	(1,286,734)	Adjustment for Current Tax of Prior Year
Total Beban Pajak Kini	(1,783,513)	(26,473,484)	(28,256,997)	Total Current Tax Expense
Manfaat Pajak Tangguhan	--	6,208,698	6,208,698	Deferred Tax Benefit
Total Beban Pajak	(1,783,513)	(20,264,786)	(22,048,299)	Total Tax Expense

PT Jaya Trade Indonesia (JTI) dan Entitas Anak
Pada tahun 2022 PT Toba Gena Utama memperoleh surat berita acara permintaan penjelasan atas data dan/atau keterangan DJP No. BA-53/WPJ.01/KP-1009/2022 atas berita acara tersebut TGU melakukan pembetulan atas SPT Tahunan Badan Tahun Pajak 2019 sebesar Rp240.406

PT Jaya Trade Indonesia (JTI) and Subsidiaries
In 2022 PT Toba Gena Utama received a letter of request for an explanation of the data and/or information from DGT No. BA-53/WPJ.01/KP-1009/2022 regarding the minutes of the event, TGU made corrections to the 2019 Annual Corporate SPT in the amount of Rp240,406.

d. Pajak Kini dan Final

d. Current and Final Tax

Pajak Kini

Rekonsiliasi antara laba sebelum pajak menurut laporan laba rugi konsolidasian dengan laba kena pajak adalah sebagai berikut:

Current Tax

A reconciliation between income before tax as shown in the consolidated statement of profit or loss with estimated taxable income is as follows:

**PT JAYA KONSTRUKSI MANGGALA PRATAMA Tbk
DAN ENTITAS ANAK
CATATAN ATAS LAPORAN KEUANGAN
KONSOLIDASIAN (Lanjutan)**

Untuk Tahun-tahun yang Berakhir
pada tanggal 31 Desember 2022 dan 2021
(Dalam Ribuan Rupiah, kecuali dinyatakan lain)

**PT JAYA KONSTRUKSI MANGGALA PRATAMA Tbk
AND SUBSIDIARIES
NOTES TO THE CONSOLIDATED
FINANCIAL STATEMENTS (Continued)**

For the Years Ended
December 31, 2022 and 2021
(In Thousand Rupiah, unless otherwise stated)

	2022	2021	
	Rp	Rp	
Laba (Rugi) Sebelum Pajak Konsolidasian	250,526,174	(15,061,799)	Income (Loss) Before Tax Consolidated
Eliminasi	102,519,516	235,967,926	Elimination
Rugi Bagian Entitas Anak Sebelum Pajak	(197,458,062)	(47,111,557)	Subsidiaries Loss Before Tax
Laba Sebelum Pajak Perusahaan	155,587,628	173,794,570	The Company Income Before Tax
Bagian Rugi (Laba) dari Ventura Bersama	(118,128,604)	22,728,785	Equity in Net Loss (Income) of Joint Ventures
Bagian Rugi dari Entitas Asosiasi	34,923,179	20,176,899	Equity in Net Loss of Associated
Pendapatan Final Konstruksi - Bersih	(78,063,295)	(239,187,327)	Construction Final Income - Net
Rugi Non - Final	(5,681,092)	(22,487,072)	Non-final Loss
Beda Tetap			Permanent Differences
Pendapatan Bunga	(2,607,003)	(1,847,570)	Interest Revenue
Pemulihan Penyisihan Aset Keuangan Lancar Lainnya	(198,566)	--	Recovery Allowance Other Current Financial Assets
Pendapatan Sewa	(529,004)	(518,977)	Rental Revenue
Denda Pajak	336,172	73,517	Tax Penalties
Biaya Provisi kredit	5,146,277	4,374,665	Credit Provision Expense
Biaya Bunga Pinjaman Bank	8,593,322	26,256,091	Interest Bank Loans
	<u>10,741,198</u>	<u>28,337,726</u>	
Laba Kena Pajak	<u>5,060,106</u>	<u>5,850,654</u>	Taxable Income
Beban Pajak Kini	<u>1,113,224</u>	<u>1,287,144</u>	Current Tax Expense
Dikurangi Kredit Pajak			Less Tax Creditable
PPH 25	1,110,752	909,053	Income Tax Article 25
PPH 23	--	210,166	Income Tax Article 23
	<u>1,110,752</u>	<u>1,119,218</u>	
Kurang Bayar PPh Badan	<u>2,472</u>	<u>167,926</u>	Under Payment of Corporate Income Tax

Laba kena pajak hasil rekonsiliasi menjadi dasar pengisian SPT PPh Badan.

Taxable income resulted from the reconciliation used as a base to fill the annual tax return form.

Perusahaan sudah menyampaikan Surat Pemberitahuan Pajak Tahunan (SPT) untuk tahun pajak 2021. Tidak terdapat perbedaan laba kena pajak yang diakui sebelumnya dengan jumlah yang dilaporkan dalam SPT pada tahun berjalan.

The Company has submitted its Annual Income Tax Return (SPT) for fiscal year 2020. There is no difference in taxable income recognized previously with the amount reported in the current year's SPT.

Pada tahun 2022, beberapa entitas anak JTI melakukan pembayaran atas kekurangan Pajak Penghasilan Badan tahun 2021 sebesar Rp3.542.478. Selisih dari pencatatan dibebankan sebesar Rp166.718.

In 2022, several JTI subsidiaries made payments for the 2021 Corporate Income Tax shortfall of Rp3,542,478. The difference from the recording is charged to Rp166,718.

Rekonsiliasi antara beban pajak Perusahaan berdasarkan tarif pajak yang berlaku yang dihitung dari laba sebelum pajak menurut laporan laba rugi konsolidasian adalah sebagai berikut:

A reconciliation between income tax expenses attributable to the Company based on the applicable tax rate calculate from income before income tax as shown in the consolidated statements of profit or loss is as follows:

**PT JAYA KONSTRUKSI MANGGALA PRATAMA Tbk
DAN ENTITAS ANAK
CATATAN ATAS LAPORAN KEUANGAN
KONSOLIDASIAN (Lanjutan)**

Untuk Tahun-tahun yang Berakhir
pada tanggal 31 Desember 2022 dan 2021
(Dalam Ribuan Rupiah, kecuali dinyatakan lain)

**PT JAYA KONSTRUKSI MANGGALA PRATAMA Tbk
AND SUBSIDIARIES
NOTES TO THE CONSOLIDATED
FINANCIAL STATEMENTS (Continued)**

For the Years Ended
December 31, 2022 and 2021
(In Thousand Rupiah, unless otherwise stated)

	2022 Rp	2021 Rp	
Laba (Rugi) sebelum Beban Pajak menurut Laporan Laba Rugi dan Penghasilan Komprehensif Lain			<i>Profit (Loss) before Tax as Presented in the Consolidated Statements of Profit or Loss and Other Comprehensive Income</i>
Konsolidasian	250,526,174	(15,061,799)	
Eliminasi	102,519,516	235,967,926	<i>Elimination</i>
Laba Bagian Entitas Anak Sebelum Pajak	(197,458,062)	(47,111,557)	<i>Subsidiaries' Income Before Tax</i>
Laba (Rugi) Sebelum Pajak Perusahaan	155,587,628	173,794,570	<i>The Company Income (Loss) Before Tax</i>
Bagian Rugi (Laba) dari			<i>Equity in Net Loss (Income) of</i>
Ventura Bersama	(118,128,604)	22,728,785	<i>Joint Ventures</i>
Bagian Rugi dari Entitas Asosiasi	34,923,179	20,176,899	<i>Equity in Net Loss of Associated</i>
Pendapatan Final Konstruksi Bersih	(78,060,847)	(239,187,327)	<i>Construction Final Net Income</i>
Rugi Komersil Perusahaan	(5,678,644)	(22,487,072)	<i>Commercial Loss of the Company</i>
Tarif Pajak Berlaku 22%	(1,249,302)	(4,947,156)	<i>Current Prevailing Tax Rate of 22%</i>
Beda Tetap			<i>Permanent Differences</i>
Pendapatan Bunga	(573,541)	(406,465)	<i>Interest Revenue</i>
Pemulihan Penyisihan		--	<i>Recovery Allowance</i>
Aset Keuangan Lancar Lainnya	(43,685)	--	<i>Other Current Financial Assets</i>
Pendapatan Sewa	(116,380)	(114,175)	<i>Rental Revenue</i>
Denda Pajak	73,958	16,174	<i>Tax Penalties</i>
Biaya Provisi kredit	1,132,181	962,426	<i>Credit Provision Expense</i>
Biaya Bunga Pinjaman Bank	1,890,531	5,776,340	<i>Interest Bank Loans</i>
Total Beban Pajak Penghasilan Perusahaan	1,113,762	1,287,144	<i>Total Tax Expenses of the Company</i>

Pajak Final

Final Tax

	2022 Rp	2021 Rp	
Perusahaan	26,235,098	29,220,829	<i>The Company</i>
Entitas Anak	10,121,589	10,876,653	<i>Subsidiaries</i>
Total	36,356,687	40,097,482	<i>Total</i>

Rekonsiliasi antara pendapatan jasa konstruksi menurut laporan laba rugi konsolidasian dengan pendapatan jasa konstruksi kena pajak Perusahaan adalah sebagai berikut:

A reconciliation between income before tax as shown in the consolidated statement of profit or loss with estimated taxable income is as follows:

	2022 Rp	2021 Rp	
Pendapatan Jasa Konstruksi	1,436,841,191	1,305,869,830	<i>Construction Service Income</i>
Ditambah (Dikurangi)			<i>Addition (Deduction)</i>
Pendapatan Jasa Konstruksi Entitas Anak (JTN)	(451,510,584)	(335,144,163)	<i>Construction Service Income of Subsidiary (JTN)</i>
Eliminasi	4,673,108	3,301,962	<i>Elimination</i>
Pendapatan Jasa Konstruksi Kena Pajak	990,003,715	974,027,629	<i>Taxable Income from Construction Service Income</i>
Beban Pajak Final Perusahaan			<i>Final Tax Expense of the Company</i>
Pendapatan Jasa Konstruksi (2,65% x Pendapatan Jasa Konstruksi Kena Pajak)	26,235,098	29,220,829	<i>Construction Service Income (2.65%x Taxable Income from Construction Service Income)</i>

e. Pajak Tangguhan

e. Deferred Tax

Rincian dari aset dan liabilitas pajak tangguhan Entitas Anak adalah sebagai berikut:

The details of deferred tax assets and liabilities of subsidiaries are as follows:

**PT JAYA KONSTRUKSI MANGGALA PRATAMA Tbk
DAN ENTITAS ANAK
CATATAN ATAS LAPORAN KEUANGAN
KONSOLIDASIAN (Lanjutan)**

Untuk Tahun-tahun yang Berakhir
pada tanggal 31 Desember 2022 dan 2021
(Dalam Ribuan Rupiah, kecuali dinyatakan lain)

**PT JAYA KONSTRUKSI MANGGALA PRATAMA Tbk
AND SUBSIDIARIES
NOTES TO THE CONSOLIDATED
FINANCIAL STATEMENTS (Continued)**

For the Years Ended
December 31, 2022 and 2021
(In Thousand Rupiah, unless otherwise stated)

	2021	Dikreditkan (Dibebankan) ke Laba Rugi/ Credited (Charged) to Profit or Loss	Dikreditkan ke Penghasilan Komprehensif Lain/ Credited to Other Comprehensive Income	2022	
	Rp	Rp	Rp	Rp	
Aset Pajak Tangguhan					Deferred Tax Assets
Entitas Anak					Subsidiaries
Penyusutan Aset Tetap	22,524,521	255,852	--	22,780,373	Depreciation Expense
Liabilitas Manfaat Kesejahteraan Karyawan - Pesangon	5,360,685	(1,320,882)	(286,396)	3,753,407	Employee Benefit Expense - Severance
Cadangan Kerugian Penurunan Nilai Piutang Usaha	13,098,657	1,008,933	--	14,107,590	Allowance for Impairment of Account Receivables
Cadangan Kerugian Penurunan Nilai Persediaan	487,805	147,608	--	635,413	Allowance for Impairment of Inventories
Rugi Fiskal	5,552,988	(3,151,200)	--	2,401,788	Fiscal Loss
	47,024,656	(3,059,689)	(286,396)	43,678,571	
Liabilitas Pajak Tangguhan					Deferred Tax Liabilities
Entitas Anak					Subsidiaries
Selisih Kurs atas Penjabaran Laporan Keuangan	(1,037,785)	--	(1,402,805)	(2,440,590)	Exchange Differences on Translation of Financial Statements
Aset Pajak Tangguhan-Bersih	45,986,871	(3,059,689)	(1,689,201)	41,237,981	Total Deferred Tax Assets-Netto
	2020	Dikreditkan (Dibebankan) ke Laba Rugi/ Credited (Charged) to Profit or Loss	Dikreditkan ke Penghasilan Komprehensif Lain/ Credited to Other Comprehensive Income	2021	
	Rp	Rp	Rp	Rp	
Aset Pajak Tangguhan					Deferred Tax Assets
Entitas Anak					Subsidiaries
Penyusutan Aset Tetap	20,451,470	2,073,051	--	22,524,521	Depreciation Expense
Liabilitas Manfaat Kesejahteraan Karyawan - Pesangon	6,392,351	(547,147)	(484,519)	5,360,685	Employee Benefit Expense - Severance
Cadangan Kerugian Penurunan Nilai Piutang Usaha	11,044,713	2,053,944	--	13,098,657	Allowance for Impairment of Account Receivables
Cadangan Kerugian Penurunan Nilai Persediaan	469,940	17,865	--	487,805	Allowance for Impairment of Inventories
Rugi Fiskal	2,942,003	2,610,985	--	5,552,988	Fiscal Loss
	41,300,477	6,208,698	(484,519)	47,024,656	
Liabilitas Pajak Tangguhan					Deferred Tax Liabilities
Entitas Anak					Subsidiaries
Selisih Kurs atas Penjabaran Laporan Keuangan	(938,740)	--	(99,045)	(1,037,785)	Exchange Differences on Translation of Financial Statements
Aset Pajak Tangguhan-Bersih	40,361,737	6,208,698	(583,564)	45,986,871	Total Deferred Tax Assets-Netto

Manajemen berkeyakinan bahwa penghasilan kena pajak di masa yang akan datang dapat dimanfaatkan untuk merealisasikan saldo aset pajak tangguhan.

The management believes that sufficient taxable income will be available to recover deferred tax assets.

f. Surat Ketetapan Pajak (SKP) dan Surat Tagihan Pajak (STP)

Perusahaan

Pada tanggal 15 Februari 2022, Perusahaan mengajukan banding atas Surat Ketetapan Pajak Lebih Bayar (SKPLB) PPN tahun masa 2017 dan memperoleh hasil putusan banding sebagai berikut:

f. Tax Assessment Letter (SKP) and Tax Collection Letter (STP)

The Company

On February 15, 2022, the Company filed an appeal for Tax Overpayment Assessment Letter (SKPLB) of VAT in year of 2017 and obtained the results of the appeal decision as follows:

**PT JAYA KONSTRUKSI MANGGALA PRATAMA Tbk
DAN ENTITAS ANAK
CATATAN ATAS LAPORAN KEUANGAN
KONSOLIDASIAN (Lanjutan)**

Untuk Tahun-tahun yang Berakhir
pada tanggal 31 Desember 2022 dan 2021
(Dalam Ribuan Rupiah, kecuali dinyatakan lain)

**PT JAYA KONSTRUKSI MANGGALA PRATAMA Tbk
AND SUBSIDIARIES
NOTES TO THE CONSOLIDATED
FINANCIAL STATEMENTS (Continued)**

For the Years Ended
December 31, 2022 and 2021
(In Thousand Rupiah, unless otherwise stated)

Masa/ Period	No Surat Keputusan Pajak Lebih Bayar/No of Tax Overpayment Assessment Letter	Klaim Awal Kelebihan Bayar Pajak Oleh Perusahaan/Origin al Overpayment Claim by the Company	Menurut Pihak Pajak/ Agreed by Tax Authority	Klaim Tersisa/ Remaining Claim	Tanggal Surat Putusan Pajak/ Date of Assessment Tax Letters
Januari 2017/ January 2017	PUT- 003405.16/2020/PP/MX IIIB Tahun 2022	5,246,503	5,232,539	13,964	15 Februari 2022/ February 15, 2022
Februari 2017/ February 2017	PUT- 003406.16/2020/PP/MX IIIB Tahun 2022	2,437,894	2,432,989	4,905	15 Februari 2022/ February 15, 2022
Maret 2017/ March 2017	PUT- 003407.16/2020/PP/MX IIIB Tahun 2022	2,100,607	2,100,283	324	15 Februari 2022/ February 15, 2022
April 2017/ April 2017	PUT- 003408.16/2020/PP/MX IIIB Tahun 2022	4,422,550	4,420,893	1,657	15 Februari 2022/ February 15, 2022
Mei 2017/ May 2017	PUT- 003409.16/2020/PP/MX IIIB Tahun 2022	2,866,288	2,862,532	3,756	15 Februari 2022/ February 15, 2022
Juli 2017/ July 2017	PUT- 003410.16/2020/PP/MX IIIB Tahun 2022	3,668,351	3,233,667	434,684	15 Februari 2022/ February 15, 2022
				459,290	

Pada Agustus 2022, Perusahaan telah menerima sisa klaim lebih bayar pajak tersebut.

On August 2022, the Company has received the remaining claim of the overpayment tax.

PT Jaya Trade Indonesia (JTI) dan Entitas Anak

Pada Tahun 2021, JTI mengajukan keberatan atas Pajak Penghasilan Badan Tahun 2019 dengan No. 030/JTI/PJK/IX/2021 atas Surat Ketetapan Pajak Kurang Bayar (SKPKB) No. 00005/206/19/078/21 tanggal 23 Juli 2021. Atas surat keberatan ini telah diterbitkan surat keputusan DJP No. 00500/KEB/PJ/WPJ.06/2022 tanggal 21 Juli 2022 dan mengabulkan seluruhnya keberatan wajib pajak semula kurang bayar Rp15.189.318 menjadi lebih bayar Rp2.099.460. Kelebihan pembayaran pajak ini dikompensasikan sebesar Rp100 untuk dibayarkan sejumlah STP hasil non pemeriksaan sebagai berikut:

PT Jaya Trade Indonesia (JTI) and Subsidiaries

In 2021, JTI filed an objection to the 2019 Corporate Income Tax with No. 030/JTI/PJK/IX/2021 of the Tax Underpayment Assessment Letter (SKPKB) No. 00005/206/19/078/21 dated July 23, 2021. For this objection letter, the Directorate General of Taxes (DJP) issued decision letter No. 00500/KEB/PJ/WPJ.06/2022 dated July 21, 2022 has been granted and granted all objections to taxpayers who were underpaid by Rp15,189,318 to an overpayment of Rp2,099,460. Overpayment amounting to Rp 100 has been compensated to STP as a result of the inspection:

No. Surat Ketetapan/ Letter No.	Masa Pajak/ Tax Period	Objek Pajak/ Tax Object	Total Rp
01033/101/18/078/22	Sep 2018	STP PPh Pasal 21	100
			100

Kelebihan pembayaran pajak tersebut setelah dikompensasikan, dikembalikan melalui transfer bank oleh Direktorat Jendral Pajak yang telah dibayar melalui Surat Perintah Membayar Kelebihan Pajak (SPMKP) No. 00838A tanggal 2 September 2022 sebesar Rp2.099.360.

Cash compensation has been paid by The Directorate General of Taxes, returned by bank transfer through Disbursement of Refund Claim (SPMKP) No. 00383A dated September 2, 2022 amounting to Rp2,099,360.

Pada tahun 2022, JTI mengajukan surat permohonan pengembalian pembayaran atas Pajak Penghasilan Badan Tahun 2020 sebesar Rp2.874.745. Pada tanggal 18 April 2022, terbit SKPLB No. 00037/406/20/078/22 sebesar Rp2.874.745. Atas SKPLB ini telah diterbitkan surat

In 2022, JTI submitted an appeal to return overpayment of tax for income tax period tax 2020 amounting to Rp2,874,745. On April 18, 2022, the SKPLB No. 00037/406/20/078/22 has been issued amounting to Rp2,874,745. Through the Tax Court, the Directorate General of Taxes (DJP) issued decision

**PT JAYA KONSTRUKSI MANGGALA PRATAMA Tbk
DAN ENTITAS ANAK
CATATAN ATAS LAPORAN KEUANGAN
KONSOLIDASIAN (Lanjutan)**

Untuk Tahun-tahun yang Berakhir
pada tanggal 31 Desember 2022 dan 2021
(Dalam Ribuan Rupiah, kecuali dinyatakan lain)

**PT JAYA KONSTRUKSI MANGGALA PRATAMA Tbk
AND SUBSIDIARIES
NOTES TO THE CONSOLIDATED
FINANCIAL STATEMENTS (Continued)**

For the Years Ended
December 31, 2022 and 2021
(In Thousand Rupiah, unless otherwise stated)

keputusan DJP No. KEP-00098.PPH/WPJ.06/KP.17/2022 tanggal 28 April 2022. Kelebihan pembayaran pajak ini dikompensasikan sebesar Rp70.783 untuk dibayarkan sejumlah SKPKB hasil pemeriksaan sebagai berikut:

letter No. KEP-00098.PPH/WPJ.06/ KP.17/2022 dated April 28, 2022. Overpayment amounting to Rp70,783 has been compensated to SKPKB as a result of the inspection:

No. Surat Ketetapan/ Letter No.	Masa Pajak/ Tax Period	Objek Pajak/ Tax Object	Total Rp
00056/203/20/078/22	Des 2020	SKPKB PPh Pasal 23	41,972
00020/201/20/078/22	Des 2020	SKPKB PPh Pasal 21	25,498
00014/240/20/078/22	Des 2020	SKPKB PPh Pasal 4 (2)	1,140
00117/207/20/078/22	Des 2020	SKPKB PPN	760
00194/103/20/078/22	Des 2020	SKPKB PPh Pasal 23	713
00004/140/20/078/22	Des 2020	SKPKB PPh Pasal 4 (2)	400
00513/101/20/078/22	Des 2020	SKPKB PPh Pasal 21	200
00298/103/21/078/22	Des 2021	SKPKB PPN	100
			70,783

Kelebihan pembayaran pajak tersebut setelah dikompensasikan, dikembalikan melalui transfer bank oleh Direktorat Jendral Pajak yang telah dibayar melalui Surat Perintah Membayar Kelebihan Pajak (SPMKP) No. 00377A 10 Mei 2022 sebesar Rp2.803.962.

Cash compensation has been paid by The Directorate General of Taxes, returned by bank transfer through Disbursement of Refund Claim (SPMKP) No. 00377A dated May 10, 2022 amounting to Rp2,803,962.

Pada tahun 2022, beberapa entitas anak JTI menerima putusan Direktorat Jendral Pajak atas hasil banding SKPLB Pajak Penghasilan Badan tahun 2020 dengan rincian sebagai berikut:

In 2022, certain JTI's subsidiaries received a Decision of Tax Court (PPP) of the appeal against SKPLB for corporate income tax for fiscal year 2020 with details as follows:

Nama Entitas/ Entity Name	No. Surat Ketetapan/ Letter No.	Tanggal/ Date	Jenis Pajak/ Tax Type	Total Rp
PT Sarana Lampung Utama	00014/406/20/329/22	7-Apr-22	PPh Badan Tahun 2020	2,253,417
PT Toba Gena Utama	00020/406/20/129/22	21-Apr-22	PPh Badan Tahun 2020	1,938,785
PT Sarana Aceh Utama	00003/406/20/108/22	21-Jun-22	PPh Badan Tahun 2020	1,261,127
PT Sarana Lombok Utama	00002/406/20/914/22	25-Apr-22	PPh Badan Tahun 2020	411,005
PT Kenrope Utama	00012/406/20/458/22	12-Apr-22	PPh Badan Tahun 2020	144,877
PT Adibaroto Nugratama	00007/406/20/078/22	9-Feb-22	PPh Badan Tahun 2020	105,091
PT Kenrope Utama	00001/406/21/458/22	20-Dec-22	PPh Badan Tahun 2021	55,312
				6,169,614

Pada tahun 2022, PT Sarana Lampung Utama mengajukan surat permohonan pengembalian pembayaran atas Pajak Penghasilan Badan Tahun 2020 sebesar Rp2.341.759. Pada tanggal 7 April 2022, terbit SKPLB No. 00014/406//20/329/22 sebesar Rp2.253.417. Atas SKPLB ini telah diterbitkan surat keputusan DJP No. KEP-00019.PPH/WPJ.28/KP.10/2022 tanggal 21 April 2022. Kelebihan pembayaran pajak ini dikompensasikan sebesar Rp28.740 untuk dibayarkan sejumlah SKPKB hasil pemeriksaan sebagai berikut:

On 2022, PT Sarana Lampung Utama submitted an appeal to return overpayment of tax for income tax period tax 2020 amounting to Rp2,341,759. On April 7, 2022, SKPLB No. 00014/406//20/329/22 has been issued amounting to Rp2,253,417. Through the Tax Court, the Directorate General of Taxes (DJP) issued decision letter No. KEP-00019.PPH/WPJ.28/KP.10/2022 dated April 21, 2022. Overpayment amounting to Rp28,740 has been compensated to SKPKB as a result of the inspection:

**PT JAYA KONSTRUKSI MANGGALA PRATAMA Tbk
DAN ENTITAS ANAK
CATATAN ATAS LAPORAN KEUANGAN
KONSOLIDASIAN (Lanjutan)**

Untuk Tahun-tahun yang Berakhir
pada tanggal 31 Desember 2022 dan 2021
(Dalam Ribuan Rupiah, kecuali dinyatakan lain)

**PT JAYA KONSTRUKSI MANGGALA PRATAMA Tbk
AND SUBSIDIARIES
NOTES TO THE CONSOLIDATED
FINANCIAL STATEMENTS (Continued)**

For the Years Ended
December 31, 2022 and 2021
(In Thousand Rupiah, unless otherwise stated)

No. Surat Ketetapan/ Letter No.	Masa Pajak/ Tax Period	Objek Pajak/ Tax Object	Total Rp
00042/203/20/329/22	Sep 2020	SKPKB PPh Pasal 23	13,876
00043/203/20/329/22	Nov 2020	SKPKB PPh Pasal 23	5,594
00040/203/20/329/22	Jun 2020	SKPKB PPh Pasal 23	4,903
00231/107/20/329/22	Des 2020	SKPKB PPh Pasal 23	2,757
00041/203/20/329/22	Agu 2020	SKPKB PPh Pasal 23	1,260
00038/203/20/329/22	Feb 2020	SKPKB PPh Pasal 23	184
00039/203/20/329/22	Apr 2020	SKPKB PPh Pasal 23	165
00006/103/21/324/21	Mar 2021	SKPKB PPh Pasal 23	2
			28,741

Kelebihan pembayaran pajak tersebut setelah dikompensasikan, dikembalikan melalui transfer bank oleh Direktorat Jendral Pajak yang telah dibayar tanggal 28 April 2022 sebesar Rp2.224.677 dan selisihnya sebesar Rp88.342 dibebankan.

Cash compensation has been paid by The Directorate General of Taxes, returned by bank transfer dated April 28, 2022 amounting to Rp2,224,677 and the difference amounting to Rp88,342 will be charged.

Pada tahun 2022, PT Toba Gena Utama mengajukan surat permohonan pengembalian pembayaran atas Pajak Penghasilan Badan Tahun 2020 sebesar Rp2.013.253. Pada tanggal 21 April 2022, terbit SKPLB No. 00020/406/20/129/22 sebesar Rp1.938.785. Atas SKPLB ini telah diterbitkan surat keputusan DJP No. KEP-00031.PPH/WPJ.01/KP.10/2022 tanggal 13 Mei 2022. Kelebihan pembayaran pajak ini dikompensasikan sebesar Rp23.523 untuk dibayarkan sejumlah SKPKB hasil pemeriksaan sebagai berikut:

On 2022, PT Toba Gena Utama submitted an appeal to return overpayment of tax for income tax period tax 2020 amounting to Rp2,013,253. On April 21, 2022, the SKPLB No. 00020/406/20/129/22 has been issued amounting to Rp1,938,785. Through the Tax Court, the Directorate General of Taxes (DJP) issued decision letter No. KEP-00019.PPH/WPJ.28/KP.10/2022 dated April 21, 2022. Overpayment amounting to Rp23,523 has been compensated to SKPKB as a result of the inspection as follows:

No. Surat Ketetapan/ Letter No.	Masa Pajak/ Tax Period	Objek Pajak/ Tax Object	Total Rp
00136/207/20/129/22	Jan 2020	STP PPN	10,058
00115/203/20/129/22	Des 2020	STP PPh Pasal 21	8,918
00137/207/20/129/22	Feb 2020	STP PPN	1,510
00138/207/20/129/22	Sep 2020	STP PPN	1,510
00210/107/20/129/22	Des 2020	STP PPh Pasal 21	700
00035/201/20/129/22	Jan 2020	STP PPN	827
			23,523

Kelebihan pembayaran pajak tersebut setelah dikompensasikan, dikembalikan melalui transfer bank oleh Direktorat Jendral Pajak yang telah dibayar tanggal 24 Mei 2022 sebesar Rp1.915.262 dan selisihnya sebesar Rp74.467 dibebankan.

Cash compensation has been paid by The Directorate General of Taxes, returned by bank transfer dated May 24, 2022 amounting to Rp1,915,262 and the difference amounting to Rp74,467 will be charged.

Pada tahun 2022, PT Sarana Aceh Utama mengajukan surat permohonan pengembalian pembayaran atas Pajak Penghasilan Badan Tahun 2020 sebesar Rp1.434.722. Pada tanggal 21 Juni 2022, terbit SKPLB No. 00003/406/20/108/22 sebesar Rp1.261.126. Atas SKPLB ini telah diterbitkan surat keputusan DJP No. KEP-00007.PPH/WPJ.25/KP.08/2022 tanggal 8 Juli 2022. Kelebihan pembayaran pajak ini dikompensasikan sebesar Rp12.703 untuk dibayarkan sejumlah STP hasil pemeriksaan sebagai berikut:

In 2022, PT Sarana Aceh Utama submitted an appeal to return overpayment of tax for income tax period tax 2020 amounting to Rp1.434.722. On June 21, 2022, SKPLB No. 00003/406/20/108/22 has been issued amounting to Rp1,261,126. Through the Tax Court, the Directorate General of Taxes (DJP) issued decision letter No. KEP-00007.PPH/WPJ.25/KP.08/2022 dated July 8, 2022. Overpayment amounting to Rp12,703 has been compensated to STP as a result of the inspection as follows:

**PT JAYA KONSTRUKSI MANGGALA PRATAMA Tbk
DAN ENTITAS ANAK
CATATAN ATAS LAPORAN KEUANGAN
KONSOLIDASIAN (Lanjutan)**

Untuk Tahun-tahun yang Berakhir
pada tanggal 31 Desember 2022 dan 2021
(Dalam Ribuan Rupiah, kecuali dinyatakan lain)

**PT JAYA KONSTRUKSI MANGGALA PRATAMA Tbk
AND SUBSIDIARIES
NOTES TO THE CONSOLIDATED
FINANCIAL STATEMENTS (Continued)**

For the Years Ended
December 31, 2022 and 2021
(In Thousand Rupiah, unless otherwise stated)

No. Surat Ketetapan/ Letter No.	Masa Pajak/ Tax Period	Objek Pajak/ Tax Object	Total Rp
00018/203/20/108/22	Des-20	STP PPh Pasal 23	4,452
00012/207/20/108/22	Des-20	STP PPN	2,504
00009/203/20/108/22	Jan-20	STP PPh Pasal 23	1,803
00014/203/20/108/22	Jul-20	STP PPh Pasal 23	851
00010/203/20/108/22	Feb-20	STP PPh Pasal 23	739
01653/107/21/108/22	Jun-21	STP PPN	500
00011/203/20/108/22	Mar-20	STP PPh Pasal 23	455
00017/203/20/108/22	Nov-20	STP PPh Pasal 23	455
00013/203/20/108/22	Jun-20	STP PPh Pasal 23	287
00175/203/20/108/22	Des-20	STP PPN	250
00012/203/20/108/22	Apr-20	STP PPh Pasal 23	228
00006/103/22/108/22	Mar-22	STP PPh Pasal 23	100
00016/203/20/108/22	Okt-20	STP PPh Pasal 23	41
00015/203/20/108/22	Sep-20	STP PPh Pasal 23	35
			12,700

Kelebihan pembayaran pajak tersebut setelah dikompensasikan, dikembalikan melalui transfer bank oleh Direktorat Jendral Pajak yang telah dibayar tanggal 14 Juli 2022 sebesar Rp1.248.424 dan selisihnya sebesar Rp173.595 dibebankan.

Cash compensation has been paid by The Directorate General of Taxes, returned by bank transfer dated July 14, 2022 amounting to Rp1,248,424 and the difference amounting to Rp173,595 will be charged.

Pada tahun 2022, PT Sarana Lombok Utama mengajukan surat permohonan pengembalian pembayaran atas Pajak Penghasilan Badan Tahun 2020 sebesar Rp548.816. Pada tanggal 25 April 2022, terbit SKPLB No. 00002/406/20/914/22 sebesar Rp411.005. Atas SKPLB ini telah diterbitkan surat keputusan DJP No. KEP-00008.PPH/WPJ.31/KP.06/2022 tanggal 13 Mei 2022. Kelebihan pembayaran pajak ini dikompensasikan sebesar Rp38.479 untuk dibayarkan sejumlah SKPKB hasil pemeriksaan sebagai berikut:

In 2022, PT Sarana Lombok Utama submitted an appeal to return overpayment of tax for income tax period tax 2020 amounting to Rp548,816. On April 25, 2022, SKPLB No. 00002/406/20/914/22 has been issued amounting to Rp411,005. Through the Tax Court, the Directorate General of Taxes (DJP) issued decision letter No. KEP-00008.PPH/WPJ.31/KP.06/2022 dated May 13, 2022. Overpayment amounting to Rp38,479 has been compensated to SKPKB as a result of the inspection as follows:

No. Surat Ketetapan/ Letter No.	Masa Pajak/ Tax Period	Objek Pajak/ Tax Object	Total Rp
00001/201/20/914/22	Des-20	SKPKB PPh Pasal 21	26,692
00010/207/20/914/22	Jul-20	SKPKB PPN	5,999
00047/106/21/914/22	Jul-21	SKPKB PPh Badan	1,594
00001/106/21/914/21	Feb-21	SKPKB PPh Badan	1,402
00123/106/19/914/20	Jan-19	SKPKB PPh Badan	1,000
00001/103/20/914/22	Des-20	SKPKB PPh Pasal 23	710
00001/203/20/914/22	Des-20	SKPKB PPh Pasal 23	484
00002/101/20/914/22	Jul-20	SKPKB PPh Pasal 21	234
00168/101/20/914/21	Des-20	SKPKB PPh Pasal 21	163
00058/101/21/914/22	Nov-21	SKPKB PPh Pasal 21	100
00030/103/20/914/22	Nov-21	SKPKB PPh Pasal 23	100
			38,478

Kelebihan pembayaran pajak tersebut setelah dikompensasikan, dikembalikan melalui transfer bank oleh Direktorat Jendral Pajak yang telah dibayar tanggal 4 Juli 2022 sebesar Rp372.527 dan selisihnya sebesar Rp137.811 dibebankan.

Cash compensation has been paid by The Directorate General of Taxes, returned by bank transfer dated July 4, 2022 amounting to Rp372,527 and the difference amounting to Rp137,811 will be charged.

**PT JAYA KONSTRUKSI MANGGALA PRATAMA Tbk
DAN ENTITAS ANAK
CATATAN ATAS LAPORAN KEUANGAN
KONSOLIDASIAN (Lanjutan)**

Untuk Tahun-tahun yang Berakhir
pada tanggal 31 Desember 2022 dan 2021
(Dalam Ribuan Rupiah, kecuali dinyatakan lain)

**PT JAYA KONSTRUKSI MANGGALA PRATAMA Tbk
AND SUBSIDIARIES
NOTES TO THE CONSOLIDATED
FINANCIAL STATEMENTS (Continued)**

For the Years Ended
December 31, 2022 and 2021
(In Thousand Rupiah, unless otherwise stated)

Pada tahun 2022, PT Kenrope Utama mengajukan surat permohonan pengembalian pembayaran atas Pajak Penghasilan Badan Tahun 2020 sebesar Rp144.877. Pada tanggal 12 April 2022, terbit SKPLB No. 00012/406/20/458/22 sebesar Rp144.877. Atas SKPLB ini telah diterbitkan surat keputusan DJP No. KEP00022.PPH/WPJ.33/KP.12/2022 tanggal 25 April 2022. Kelebihan pembayaran pajak ini dikompensasikan sebesar Rp17.039 untuk dibayarkan sejumlah SKPKB dan STP hasil pemeriksaan sebagai berikut:

In 2022, PT Kenrope Utama submitted an appeal to return overpayment of tax for income tax period tax 2020 amounting to Rp144,877. On April 12, 2022, SKPLB No. 00012/406/20/458/22 has been issued amounting to Rp144,877. Through the Tax Court, the Directorate General of Taxes (DJP) issued decision letter No. KEP-00022.PPH/WPJ.33/KP.12/2022 dated April 25, 2022. Overpayment amounting to Rp17,039 has been compensated to SKPKB and STP as a result of the inspection as follows:

No. Surat Ketetapan/ Letter No.	Masa Pajak/ Tax Period	Objek Pajak/ Tax Object	Total Rp
00244/107/20/458/22	Des-20	STP PPN	7,444
00075/207/20/458/22	Jul-20	STP PPN	1,966
00335/107/19/432/19	Feb-19	STP PPN	500
00298/107/19/432/19	Mar-19	STP PPN	500
00301/107/19/432/19	Jun-19	STP PPN	500
00300/107/19/432/19	Mei-19	STP PPN	500
00299/107/19/432/19	Apr-19	STP PPN	500
00297/107/19/432/19	Jan-19	STP PPN	500
01455/107/18/432/19	Des-18	STP PPN	500
01454/107/18/432/19	Nov-18	STP PPN	500
01453/107/18/432/19	Okt-18	STP PPN	500
01452/107/18/432/19	Sep-18	STP PPN	500
01451/107/18/432/19	Agu-18	STP PPN	500
01458/107/18/432/19	Jul-18	STP PPN	500
01457/107/18/432/19	Jun-18	STP PPN	500
00124/103/21/458/22	Nov-21	SKPKB PPh Pasal 23	100
00104/103/20/458/22	Agu-20	SKPKB PPh Pasal 23	100
00103/103/20/458/22	Jun-20	SKPKB PPh Pasal 23	100
00102/103/20/458/22	Mei-20	SKPKB PPh Pasal 23	100
00107/103/20/458/22	Nov-20	SKPKB PPh Pasal 23	100
00100/103/20/458/22	Mar-20	SKPKB PPh Pasal 23	100
00108/103/20/458/22	Des-20	SKPKB PPh Pasal 23	100
00105/103/20/458/22	Sep-20	SKPKB PPh Pasal 23	100
00106/103/20/458/22	Okt-20	SKPKB PPh Pasal 23	100
00101/103/20/458/22	Apr-20	SKPKB PPh Pasal 23	100
01456/107/18/432/19	Mei-18	STP PPN	89
00171/101/17/432/20	Jun-17	SKPKB PPh Pasal 21	40
			17,039

Kelebihan pembayaran pajak tersebut setelah dikompensasikan, dikembalikan melalui transfer bank oleh Direktorat Jendral Pajak yang telah dibayar tanggal 27 April 2022 sebesar Rp127.838.

Cash compensation has been paid by The Directorate General of Taxes, returned by bank transfer dated April 27, 2022 amounting to Rp127,838.

Pada tahun 2022, PT Kenrope Utama mengajukan surat permohonan pengembalian pembayaran atas Pajak Penghasilan Badan Tahun 2021 atas Surat Ketetapan Pajak Lebih Bayar (SKPLB) No. 00001/406/21/458/22 tanggal 20 Desember 2022 sebesar Rp55.312. Kelebihan pembayaran pajak tersebut dikompensasikan seluruhnya untuk dibayarkan sejumlah SKPKB hasil pemeriksaan sebagai berikut:

In 2022, PT Kenrope Utama submitted a letter of request for refund of payment of the 2021 Corporate Income Tax for Tax Overpayment Assessment Letter (SKPLB) No. 00001/406/21/458/22 dated 20 December 2022 in the amount of Rp55,312. The excess tax payments are fully compensated for the amount of SKPKB audit results as follows:

**PT JAYA KONSTRUKSI MANGGALA PRATAMA Tbk
DAN ENTITAS ANAK
CATATAN ATAS LAPORAN KEUANGAN
KONSOLIDASIAN (Lanjutan)**

Untuk Tahun-tahun yang Berakhir
pada tanggal 31 Desember 2022 dan 2021
(Dalam Ribuan Rupiah, kecuali dinyatakan lain)

**PT JAYA KONSTRUKSI MANGGALA PRATAMA Tbk
AND SUBSIDIARIES
NOTES TO THE CONSOLIDATED
FINANCIAL STATEMENTS (Continued)**

For the Years Ended
December 31, 2022 and 2021
(In Thousand Rupiah, unless otherwise stated)

No. Surat Ketetapan/ Letter No.	Masa Pajak/ Tax Period	Objek Pajak/ Tax Object	Total Rp
00002/201/21/458/22	Des 2021	SKPKB PPh Pasal 21	73,926
			73,926

Pada tahun 2022, PT Adibaroto Nugratama mengajukan surat permohonan pengembalian pembayaran atas Pajak Penghasilan Badan Tahun 2020 sebesar Rp149.922. Pada tanggal 9 Februari 2022, terbit SKPLB No. 00007/406//20/078/22 sebesar Rp105.091. Atas SKPLB ini telah diterbitkan surat keputusan DJP No. KEP-00061.PPH/WPJ.06/KP.17/2022 tanggal 8 Maret 2022. Kelebihan pembayaran pajak ini dikompensasikan sebesar Rp52.686 untuk dibayarkan sejumlah SKPKB dan STP hasil pemeriksaan sebagai berikut:

In 2022, PT Adibaroto Nugratama submitted an appeal to return overpayment of tax for income tax period tax 2020 of Rp149,922. On February 9, 2022, SKPLB No. 00007/406//20/078/22 has been issued amounting to Rp105,091. Through the Tax Court, the Directorate General of Taxes (DJP) issued decision letter No. KEP-00061.PPH/WPJ.06/KP.17/2022 dated March 8, 2022. Overpayment amounting to Rp52,686 has been compensated to SKPKB and STP as a result of the inspection as follows:

No. Surat Ketetapan/ Letter No.	Masa Pajak/ Tax Period	Objek Pajak/ Tax Object	Total Rp
00016/203/20/078/22	Des-20	SKPKB PPh Pasal 23	34,029
00001/201/20/078/22	Des-20	SKPKB PPh Pasal 21	12,890
00002/140/20/078/22	Des-20	STP PPh Pasal 4(2)	3,140
00060/103/20/078/22	Des-20	STP PPh Pasal 23	903
00018/107/16/023/18	Jul-16	STP PPN	794
00244/101/20/078/22	Des-20	STP PPh Pasal 21	319
00008/240/20/078/22	Des-20	SKPKB PPh Pasal 4(2)	281
00026/103/20/023/21	Des-20	STP PPh Pasal 23	124
00027/103/20/023/21	Nov-20	STP PPh Pasal 23	100
00038/140/20/023/21	Nov-20	STP PPh Pasal 4 (2)	100
00647/101/21/078/21	Jul-21	STP PPN	8
			52,688

Kelebihan pembayaran pajak tersebut setelah dikompensasikan, dikembalikan melalui transfer bank oleh Direktorat Jendral Pajak yang telah dibayar tanggal 21 Maret 2022 sebesar Rp52.405 dan selisihnya sebesar Rp44.831 dibebankan.

Cash compensation has been paid by The Directorate General of Taxes, returned by bank transfer dated March 21, 2022 amounting to Rp52,405 and the difference amounting to Rp44,831 will be charged.

PT Jaya Teknik Indonesia (JTN) dan Entitas Anak
Pada tahun 2022, JTN menerima SKPKB PPh 21 dan PPN dengan rincian sebagai berikut:

PT Jaya Teknik Indonesia (JTN) and Subsidiaries
In 2022, JTN received SKPKB Income Tax Article 21 and VAT with the details are as follows:

Tahun Pajak/ Tax Year	Objek Pajak/ Tax Object	Nomor Hasil Pemeriksaan/ Examination Result Number	Total Rp
2020	Surat Ketetapan Pajak Kurang Bayar PPh 21/ Tax Under Payment Assessment Letter Article 21	00042/201/20/078/22	5,728
2020	Surat Ketetapan Pajak Kurang Bayar PPN Tax Under Payment Assessment Letter VAT	00183/207/20/078/22	41,736
2020	Surat Ketetapan Pajak Kurang Bayar PPN Tax Under Payment Assessment Letter VAT	00184/207/20/078/22	5,020
2020	Surat Ketetapan Pajak Kurang Bayar PPN Tax Under Payment Assessment Letter VAT	00185/207/20/078/22	2,735
2020	Surat Ketetapan Pajak Kurang Bayar PPN Tax Under Payment Assessment Letter VAT	00186/207/20/078/22	1,488

**PT JAYA KONSTRUKSI MANGGALA PRATAMA Tbk
DAN ENTITAS ANAK
CATATAN ATAS LAPORAN KEUANGAN
KONSOLIDASIAN (Lanjutan)**

Untuk Tahun-tahun yang Berakhir
pada tanggal 31 Desember 2022 dan 2021
(Dalam Ribuan Rupiah, kecuali dinyatakan lain)

**PT JAYA KONSTRUKSI MANGGALA PRATAMA Tbk
AND SUBSIDIARIES
NOTES TO THE CONSOLIDATED
FINANCIAL STATEMENTS (Continued)**

For the Years Ended
December 31, 2022 and 2021
(In Thousand Rupiah, unless otherwise stated)

Tahun Pajak/ Tax Year	Objek Pajak/ Tax Object	Nomor Hasil Pemeriksaan/ Examination Result Number	Total Rp
2020	Surat Ketetapan Pajak Kurang Bayar PPN Tax Under Payment Assessment Letter VAT	00187/207/20/078/22	76,648
2020	Surat Tagihan Pajak PPN Notice of Tax Collection VAT		4,380
			137,735

Pada tanggal 26 April 2022, terbit SKPLB PPh Badan tahun 2020 No. 00067/406/20/078/22 sebesar Rp1.233.707. JTN telah menerima pengembalian pajak tersebut pada tanggal 25 Mei 2022.

On April 26, 2022, SKPLB of Corporate Income Tax year 2020 No. 00067/406/20/078/22 was issued amounting to Rp1,233,707. JTN has received the tax refund on May 25, 2022

Pada tanggal 23 Juni 2022, terbit Surat Tagihan Pajak PPh 21 No. 01167/101/21/078/22 sebesar Rp105. JTN telah melakukan pembayaran dan pembebanan STP tersebut dalam tahun berjalan.

On June 23, 2022, a Tax Collection Letter of Income Tax Article 21 No. 01167/101/21/078/22 was issued amounting to Rp105. JTN has paid and expensed the Tax Collection Letter in the current year.

Pada tanggal 26 April 2022, terbit Surat Tagihan Pajak PPN No. 00296/07/20/078/22 sebesar Rp4.380.

On April 26, 2022, a Tax Collection Letter of VAT No. 00296/07/20/078/22 was issued amounting to Rp4,380.

PT Jaya Beton Indonesia (JBI) dan Entitas Anak

PT Jaya Beton Indonesia (JBI) and Subsidiaries

Pada tahun 2022, JBI mendapatkan STP PPh 21, 23 dan PPN dengan hasil rincian sebagai berikut:

In 2022, JBI received STP PPh article 21, 23 and Value-added Tax with the details are as follows:

Tahun Pajak/ Tax Year	Objek Pajak/ Tax Object	Nomor Hasil Pemeriksaan/ Examination Result Number	Total Rp
2022	Surat Tagihan Pajak PPN/ Notice of Tax Collection VAT	00524/107/22/038/22	305
2022	Surat Tagihan Pajak PPN/ Notice of Tax Collection VAT	01079/107/22/038/22	603
2022	Surat Tagihan Pajak PPh 21/ Notice of Tax Collection Article 21	00175/101/22/038/22	100
2021	Surat Tagihan Pajak PPh 21/ Notice of Tax Collection Article 21	00979/101/21/038/22	100
2021	Surat Tagihan Pajak PPh 21/ Notice of Tax Collection Article 21	00990/101/21/038/22	495
2019	Surat Tagihan Pajak PPh 21/ Notice of Tax Collection Article 21	00432/101/19/038/22	100
2018	Surat Tagihan Pajak PPh 21/ Notice of Tax Collection Article 21	00058/101/18/038/22	100
2018	Surat Tagihan Pajak PPh 23/ Notice of Tax Collection Article 23	00303/103/18/038/22	17
2018	Surat Tagihan Pajak PPh 23/ Notice of Tax Collection Article 23	00301/103/18/038/22	15
			1,835

STP di atas sudah dibayarkan dan dibebankan pada tahun berjalan oleh JBI.

The Tax Collection Letter above have been paid and expensed in current year by JBI.

Pada tahun 2022, JBI mengajukan surat permohonan pengembalian pembayaran atas Pajak Penghasilan Badan Tahun 2020 sebesar Rp7.221.493. Pada tanggal 27 April 2022, terbit Surat Perintah Membayar Kelebihan Pajak atas

In 2022, JBI submitted an appeal to return overpayment of tax for income tax period tax 2020 amounting to Rp7,221,493. On April 27, 2022, an Order to Pay Excess Tax on SKPKPP Corporate Income Tax year 2020 No. KEP-00069.PPH/

**PT JAYA KONSTRUKSI MANGGALA PRATAMA Tbk
DAN ENTITAS ANAK
CATATAN ATAS LAPORAN KEUANGAN
KONSOLIDASIAN (Lanjutan)**

Untuk Tahun-tahun yang Berakhir
pada tanggal 31 Desember 2022 dan 2021
(Dalam Ribuan Rupiah, kecuali dinyatakan lain)

**PT JAYA KONSTRUKSI MANGGALA PRATAMA Tbk
AND SUBSIDIARIES
NOTES TO THE CONSOLIDATED
FINANCIAL STATEMENTS (Continued)**

For the Years Ended
December 31, 2022 and 2021
(In Thousand Rupiah, unless otherwise stated)

SKPKPP PPh Badan tahun 2020 No. KEP-00069.PPH/WPJ.05/KP.08/2022 sebesar Rp6.581.443. Pengembalian pajak tersebut telah diterima oleh JBI di tahun berjalan dan selisihnya telah dibebankan.

WPJ.05/KP.08/2022 has been issued amounting to Rp6,581,443. The tax refund has been received by JBI in current year and the difference has been charged.

25. Liabilitas Bruto kepada Pemberi Kerja

25. Gross Amount Due to Customers

Rincian biaya konstruksi dan penagihan yang telah dilakukan oleh entitas anak (JTN) sampai dengan tanggal posisi keuangan adalah sebagai berikut:

Details of construction costs and progress billings that had been done by the subsidiary (JTN) as of the financial position date are as follows:

	2022	2021	
	Rp	Rp	
Beban Kontrak Kumulatif	894,870,089	1,148,271,507	Accumulated Contract Costs
Laba yang Diakui	55,455,766	120,218,795	Recognized Profit
	950,325,855	1,268,490,302	
Penerbitan Termin Kumulatif	(1,082,459,247)	(1,411,397,712)	Accumulated Progress Billings
Liabilitas Bruto			Gross Amount
Kepada Pemberi Kerja	(132,133,392)	(142,907,410)	Due to Customers

Rincian liabilitas bruto kepada pemberi kerja atas pekerjaan kontrak konstruksi dalam pelaksanaan adalah sebagai berikut:

The details of gross amount due to customers for contracts in progress are as follows:

	2022	2021
	Rp	Rp
Pihak Berelasi (Catatan 45)/Related Parties (Note 45)	17,029,482	32,193,794
Pihak Ketiga/Third Parties		
Proyek Pembangunan Data Center Tier III Bakamla RI	31,970,740	--
Proyek Jalan Padang Sidimpuan	6,011,524	--
Pekerjaan Konstruksi Penguatan Nasional Data Center-Depok	4,715,486	47,858,606
Proyek PLBN Jagoi Babang X-Ray	3,680,007	--
Proyek JIC-Pengadaan & Pemasangan Chiller Gedung Utama	2,507,737	--
Proyek Pejabat Pembuat Komitmen Biro Umum Kpk - Pengadaan Dan Pekerjaan Pengembangan Sistem Operasional-Kpk	2,044,472	--
Proyek Mekar Prana Indah-Penggantian System Chiller-Hotel BIDADARA	1,882,184	--
Multipolar Technology-Data Center Link Net	1,699,682	--
Proyek Angkasa Pura II-Pengadaan Spare Part Fasilitas Safety Dan Security	1,421,619	--
Proyek Sinar Arta Mulia Fire Alarm, Tokyo Riverse	1,210,253	--
Proyek Sopo Del Office Tower	1,185,425	1,395,455
Proyek Lippo Mall Ciller	--	2,956,192
Proyek Bank Indonesia	--	2,186,331
Proyek X-Ray Pelindo II	--	2,079,742
Proyek Chiller Dirjen Imigrasi Cipta Nuansa	--	1,798,565
Proyek AOCC	--	1,555,928
Proyek AFL Palembang	--	1,454,212
Proyek Perbaikan Hidromekanikal Bendungan Bali	--	1,344,477
Proyek PM UPS and Pac Hanjaya Mandala Sampoerna	--	1,254,312
Proyek Sigma Cipta Caraka	--	1,138,716
Lainnya (di bawah Rp1.000.000)/Others (below Rp1,000,000)	56,774,781	45,691,080
Sub Total	115,103,910	110,713,616
Total	132,133,392	142,907,410

**PT JAYA KONSTRUKSI MANGGALA PRATAMA Tbk
DAN ENTITAS ANAK
CATATAN ATAS LAPORAN KEUANGAN
KONSOLIDASIAN (Lanjutan)**

Untuk Tahun-tahun yang Berakhir
pada tanggal 31 Desember 2022 dan 2021
(Dalam Ribuan Rupiah, kecuali dinyatakan lain)

**PT JAYA KONSTRUKSI MANGGALA PRATAMA Tbk
AND SUBSIDIARIES
NOTES TO THE CONSOLIDATED
FINANCIAL STATEMENTS (Continued)**

For the Years Ended
December 31, 2022 and 2021
(In Thousand Rupiah, unless otherwise stated)

26. Liabilitas Keuangan Lancar Lainnya

26. Other Short-Term Financial Liabilities

	2022	2021	
	Rp	Rp	
Pihak Ketiga			Third Parties
Aspal	2,370,713	1,901,888	Asphalt
Utang Titipan	2,111,850	4,482,415	Debt Deposits
LPG	1,725,170	1,350,022	LPG
Handling & Heavy Equipment	286,287	261,943	Handling & Heavy Equipment
Iuran Pensiun	170,501	290,744	Pension Contribution
Iuran Jamsostek	24,716	69,468	Jamsostek Contribution
Lain-lain	6,251,315	4,801,911	Others
Total	12,940,552	13,158,391	Total

27. Uang Muka dari Pelanggan

27. Advances from Customer

Uang muka dari pelanggan merupakan saldo uang muka proyek yang diterima Perusahaan dan uang muka penjualan barang yang diterima entitas anak dengan rincian sebagai berikut:

Advances from customers are balances of project advances received by the Company and advances for the sale of goods received by subsidiaries with details as follows:

	2022	2021
	Rp	Rp
Pihak Berelasi (Catatan 45)/Related Parties (Note 45)	18,535,410	27,573,057
Pihak Ketiga/Third Parties		
Proyek Universitas Jakarta	38,606,029	--
Proyek Padang Sidempuan Jembatan Merah	17,827,668	--
Proyek Irigasi Rentang	15,834,456	30,856,446
Penataan Kawasan Gambir	2,291,281	--
Proyek Gedung Kantor Bupati Pesisir Barat	2,020,576	--
Proyek Pekerjaan Jalan Beton Jalan Tembus Lebak Bulus I-III	1,591,621	--
Proyek Preservasi Jalan Oesapa - Batas Kota Soe	--	16,510,182
Proyek Ruas Cipanas Wr Banten	--	6,717,694
Proyek Gedung Kantor Bupati Pesisir Barat	--	5,119,504
PT Pribumi CMU	--	2,148,228
Proyek Kantor Pusat BPD Jambi	--	6,804,545
Proyek Pembangunan RSUD Muara Teweh	--	4,362,970
Proyek Lajur ke 3 Ruas Cikande Serang Timur	--	4,069,428
PT Inti Sumber	--	2,358,649
Proyek Stasiun Gondangdia	--	1,525,489
PT Permata Hijau	--	1,367,039
Lain-lain (di bawah Rp1.000.000)/Others (below Rp1,000,000)	28,062,043	55,021,638
Sub Total	106,233,674	136,861,812
Total	124,769,084	164,434,869

28. Beban Akrua

28. Accrued Expenses

	2022	2021	
	Rp	Rp	
Proyek	190,936,561	245,302,438	Project
Pegawai	74,901,479	40,266,911	Employees
Beban Angkutan	63,423,943	48,275,717	Transportation Expense
Biaya Operasional	24,524,620	14,116,032	Operational Expense
Beban Pemeliharaan	7,717,510	9,381,625	Maintenance Expense

**PT JAYA KONSTRUKSI MANGGALA PRATAMA Tbk
DAN ENTITAS ANAK
CATATAN ATAS LAPORAN KEUANGAN
KONSOLIDASIAN (Lanjutan)**

Untuk Tahun-tahun yang Berakhir
pada tanggal 31 Desember 2022 dan 2021
(Dalam Ribuan Rupiah, kecuali dinyatakan lain)

**PT JAYA KONSTRUKSI MANGGALA PRATAMA Tbk
AND SUBSIDIARIES
NOTES TO THE CONSOLIDATED
FINANCIAL STATEMENTS (Continued)**

For the Years Ended
December 31, 2022 and 2021
(In Thousand Rupiah, unless otherwise stated)

	2022	2021	
	Rp	Rp	
Jasa Pemasangan	2,963,002	2,793,499	Installation Service
Dana Pensiun	1,733,620	1,732,201	Pension Fund
Jasa Profesional	1,227,021	753,344	Professional Fees
Beban Bunga	193,743	484,011	Interest Expenses
Lain-lain	5,541,880	4,519,827	Others
Total	373,163,379	367,625,605	Total

Beban akrual atas proyek merupakan beban yang terutang pada akhir tahun karena adanya pekerjaan proyek.

Accrued expenses for projects represent accrued expenses at the end of the year related to the construction of the projects.

Beban akrual atas pegawai merupakan cadangan bonus yang sudah dibentuk oleh Perusahaan untuk dibagikan kepada pegawai.

Accrual expenses for employees are reserve bonuses that have been established by the Company to be distributed to employees.

Beban akrual atas dana pensiun merupakan iuran bulanan yang belum dibayarkan oleh entitas anak (JTI) ke Dana Pensiun Pegawai Pembangunan Jaya Group (DP3JG).

Accrued expense for pension funds represents monthly premium which has not been paid by subsidiary (JTI) to Pembangunan Jaya Group Pension Fund (DP3JG).

Beban akrual atas beban angkutan merupakan beban yang belum dibayarkan oleh entitas anak (JBI dan JTI) atas pengangkutan tiang pancang (beton) ke lokasi proyek dan beban angkutan atas penjualan.

Accrued expense for transportation expense represents expense which has not been paid by the subsidiaries (JBI and JTI) for transporting piles (concrete) to the project location and transportation expenses on sales.

Beban akrual atas biaya operasional merupakan biaya listrik, telepon dan *outsourced* yang belum dibayarkan oleh Perusahaan.

Accrual costs of operational costs represent electricity, telephone and outsourced costs that have not been paid by the Company.

29. Liabilitas Sewa

29. Lease Liabilities

	2022	2021
	Rp	Rp
PT Surya Utamadian Nusa	316,680	6,698
PT CSM Corporatama	223,793	67,982
PT HRC Prima Sejahtera	81,215	6,127
PT Agung Rent	75,116	5,468
PT Buana Citra Abadi	75,088	--
PT Indorent	7,541	7,541
PT Agung Solusi Tans	3,076	3,076
Jumlah	782,509	96,892

Pembayaran sewa minimum masa datang berdasarkan perjanjian sewa adalah sebagai berikut:

Future minimum lease payments based on the lease agreement are as follows:

	2022	2021	
	Rp	Rp	
Liabilitas sewa -			Lease liabilities -
pembayaran sewa minimum			minimum lease payments:
- Tidak lebih dari 1 tahun	467,092	127,081	No later than 1 year -
- Lebih dari 1 tahun	387,550	--	More than 1 year -
Jumlah	854,642	127,081	Total

**PT JAYA KONSTRUKSI MANGGALA PRATAMA Tbk
DAN ENTITAS ANAK
CATATAN ATAS LAPORAN KEUANGAN
KONSOLIDASIAN (Lanjutan)**

Untuk Tahun-tahun yang Berakhir
pada tanggal 31 Desember 2022 dan 2021
(Dalam Ribuan Rupiah, kecuali dinyatakan lain)

**PT JAYA KONSTRUKSI MANGGALA PRATAMA Tbk
AND SUBSIDIARIES
NOTES TO THE CONSOLIDATED
FINANCIAL STATEMENTS (Continued)**

For the Years Ended
December 31, 2022 and 2021
(In Thousand Rupiah, unless otherwise stated)

	2022 Rp	2021 Rp	
Dikurangi: Bagian Bunga	(72,133)	(30,189)	Less: Interest Portion
Liabilitas Sewa - Neto	782,509	96,892	Leases Liabilities - Net
Bagian Jangka Pendek	(415,206)	(96,892)	Current Portion
Bagian Jangka Panjang	367,303	--	Non-current portion

Beban bunga liabilitas sewa untuk tahun-tahun yang berakhir pada 31 Desember 2022 dan 2021 masing-masing sebesar Rp80.918 dan Rp30.189.

Interest expense on lease liabilities for the years ended December 31, 2022 and 2021 amounted to Rp80,918 and Rp30,189, respectively.

Beban sewa untuk tahun-tahun yang berakhir pada 31 Desember 2022 dan 2021 masing-masing sebesar Rp3.773.534 dan Rp3.853.269.

Lease expense for the years ended December 31, 2022 and 2021 amounted to Rp3,773,534 and Rp3,853,269, respectively.

30. Utang Bank Jangka Panjang

30. Long Term Bank Loans

	2022 Rp	2021 Rp
PT Bank Central Asia Tbk	--	30,690,857
Sub Total	--	30,690,857
Dikurangi : Bagian yang Jatuh Tempo Dalam Waktu Satu Tahun/ Less: Current Portion		
PT Bank Central Asia Tbk	--	(7,221,438)
Sub Total	--	(7,221,438)
Utang Bank Jangka Panjang/Long Term Loans	--	23,469,419

PT Bank Central Asia Tbk (BCA)

Entitas Anak

PT Jaya Beton Indonesia (JBI)

Berdasarkan Akta No. 75 tanggal 19 Juni 2012 dari Notaris Satria Amiputra Amimakmur, SE, Ak, S.H., MAk, MH, M.Kn., yang telah diubah terakhir dengan Surat Pemberitahuan Perpanjangan Jangka Waktu No. 03168 tanggal 27 September 2022, JBI memperoleh fasilitas pinjaman dengan rincian sebagai berikut:

PT Bank Central Asia Tbk (BCA)

Subsidiary

PT Jaya Beton Indonesia (JBI)

Based on Deed No. 75 dated June 19, 2012 from Notary Satria Amiputra Amimakmur, SE, Ak, S.H., MAk, MH, M.Kn., which has been amended, most recently by Notification Letter of Addition and Extension of Credit Facilities No. 03168 dated September 27, 2022, JBI obtained credit facilities with the following details:

a. Fasilitas	Multi – 1 (Kredit Lokal, Bank Garansi dan Forward Line/Local Credit, Guarantee Bank and Forward Line)	a. Facility
Plafond	Rp50,000,000	Limit
Jatuh Tempo	28 Desember 2022/December 28, 2022	Due Date
b. Fasilitas	Multi – 2 (Time Loan Revolving, Bank Garansi/Guarantee Bank, Letter of Credit (L/C) dan/and SKBDN Sight/Usance)	b. Facility
Plafond	Rp35,000,000 (sublimit SBLC Rp5,000,000)	Limit
Jatuh Tempo	28 Desember 2022/December 28, 2022	Due Date
c. Fasilitas	Multi – 3 (Time Loan Revolving, Bank Garansi/Guarantee Bank dan/and SKBDN Sight/Usance)	c. Facility
Plafond	Rp25,000,000	Limit
Jatuh Tempo	28 Desember 2022/December 28, 2022	Due Date

**PT JAYA KONSTRUKSI MANGGALA PRATAMA Tbk
DAN ENTITAS ANAK
CATATAN ATAS LAPORAN KEUANGAN
KONSOLIDASIAN (Lanjutan)**

Untuk Tahun-tahun yang Berakhir
pada tanggal 31 Desember 2022 dan 2021
(Dalam Ribuan Rupiah, kecuali dinyatakan lain)

**PT JAYA KONSTRUKSI MANGGALA PRATAMA Tbk
AND SUBSIDIARIES
NOTES TO THE CONSOLIDATED
FINANCIAL STATEMENTS (Continued)**

For the Years Ended
December 31, 2022 and 2021
(In Thousand Rupiah, unless otherwise stated)

d. Fasilitas	Multi – 4 (Kredit Investasi – 3/Investment Credit-3, dan/and SKBDN atau/or L/C Sight/Usance) Rp75,000,000	d. Facility
Plafond		Limit
Jatuh Tempo	20 Maret 2026/March 20, 2026	Due Date
Tingkat Suku Bunga Kredit Lokal dan Time Loan Revolving	9% per tahun/per annum	Local Credit and Time Loan Revolving Interest Rate
Tingkat Suku Bunga Kredit Investasi	9.5% per tahun/per annum	Investment Loan Interest Rate
Komisi Bank Garansi	0.75% per tahun/per annum	Guarantee Bank Commission
Komisi L/C/SKBDN	0.125% (jangka waktu 6 bulan/6 months time period) minimal Rp700	L/C/SKBDN Commission

Fasilitas Multi-1 digunakan modal kerja untuk kebutuhan penjaminan terkait proyek yang diperoleh dan untuk memitigasi risiko kurs terkait pembelian impor.

The Multi-1 facility is used for working capital for underwriting requirements related to the project obtained and to mitigate foreign exchange risk associated with the purchase of imports.

Fasilitas Multi-2 digunakan modal kerja untuk kebutuhan penjaminan terkait proyek yang diperoleh dan untuk pembelian bahan baku moulding, pembelian mesin dan peralatan.

The Multi-2 facility is used for working capital for underwriting requirements related to the project obtained and for the purchase of molding raw materials, the purchase of machinery and equipment.

Fasilitas Multi-3 digunakan untuk membiayai modal kerja atau pembelian bahan baku (lokal) khusus untuk produksi precast atau produk lainnya yang akan digunakan dalam proyek pembangunan 6 ruas jalan tol, dimulai dengan pembangunan tahap 1 untuk pembangunan jalan tol Pulo Gebang–Sunter.

The Multi-3 facility is used to finance working capital or the purchase of (local) raw materials specifically for the production of precast or other products to be used in the construction of 6 toll road sections, starting with the construction of phase 1 for the construction of the Pulo Gebang-Sunter toll road.

Fasilitas Multi-4 digunakan untuk pematangan lahan (pengurukan dan pengerasan lahan dan lain-lain), pekerjaan konstruksi, pembelian peralatan atau mesin-mesin atau cetakan atau angkutan, dan lain-lain sesuai dengan daftar investasi di *Plant Sadang*.

The Multi-4 facilities are used for land clearing (backfilling and land hardening, etc.), construction work, purchase of equipment or machines or molds or transportation, and others according to the list of investments in the Sadang Plant.

Fasilitas Multi 1, 2 dan 3 merupakan pinjaman jangka pendek (Catatan 21).

The Multi Facilities of 1,2 and 3 represent short-term loans (Note 21).

Jaminan untuk seluruh fasilitas pinjaman tersebut berupa (Catatan 5 dan 17):

The collaterals for all loan facilities were as follows (Notes 5 and 17):

- Sebidang tanah dengan Sertipikat Hak Guna Bangunan Nomor 3/Krikilan, terletak di Provinsi Jawa Timur, Kabupaten Gresik, Kecamatan Driyorejo, Desa Krikilan setempat dikenal sebagai Jalan Desa Driyorejo, Desa Krikilan, seluas 6.320 m2.
- Sebidang tanah dengan Sertipikat Hak Guna Bangunan Nomor 4/Banjaran, terletak di Provinsi Jawa Timur, Kabupaten Gresik, Kecamatan Driyorejo, Desa Banjaran setempat dikenal sebagai Jalan Desa Driyorejo, Desa Banjaran, seluas 36.365 m2.
- Sebidang tanah dengan Sertipikat Hak Guna Bangunan Nomor 01731/Kadu Jaya, terletak di Provinsi Banten, Kabupaten Tangerang, Kecamatan Curug, Desa Kadu Jaya, setempat dikenal sebagai Jalan Gatot Subroto Kilometer 8,5 seluas 2.444 m2.
- *A plot of land with Building Use Right Certificate Number 3/Krikilan, located in East Java Province, Gresik Regency, Driyorejo District, the local Krikilan Village known as Driyorejo Village Street, Krikilan Village, covering an area of 6,320 sqm.*
- *A plot of land with Building Use Rights Certificate Number 4/Banjaran, located in East Java Province, Gresik Regency, Driyorejo District, the local Banjaran Village known as Jalan Desa Driyorejo, Banjaran Village, covering an area of 36,365 sqm.*
- *A plot of land with Building Use Rights Certificate Number 01731/Kadu Jaya, located in Banten Province, Tangerang Regency, Curug District, Kadu Jaya Village, locally known as Jalan Gatot Subroto Kilometer 8.5, covering an area of 2,444 sqm.*

**PT JAYA KONSTRUKSI MANGGALA PRATAMA Tbk
DAN ENTITAS ANAK
CATATAN ATAS LAPORAN KEUANGAN
KONSOLIDASIAN (Lanjutan)**

Untuk Tahun-tahun yang Berakhir
pada tanggal 31 Desember 2022 dan 2021
(Dalam Ribuan Rupiah, kecuali dinyatakan lain)

**PT JAYA KONSTRUKSI MANGGALA PRATAMA Tbk
AND SUBSIDIARIES
NOTES TO THE CONSOLIDATED
FINANCIAL STATEMENTS (Continued)**

For the Years Ended
December 31, 2022 and 2021
(In Thousand Rupiah, unless otherwise stated)

- Sebidang tanah dengan Sertipikat Hak Guna Bangunan Nomor 01196/Kadu, terletak di Provinsi Jawa Barat (Sekarang Banten), Kabupaten Tangerang, Kecamatan Curug, Desa Kadu, setempat dikenal sebagai Jalan Gatot Subroto kilometer 8,5 seluas 15.720 m2.
- Jaminan piutang usaha senilai Rp75.000.000.

- A plot of land with Building Use Rights Certificate Number 01196/Kadu, located in West Java Province (now Banten), Tangerang Regency, Curug District, Kadu Village, locally known as Jalan Gatot Subroto kilometer 8.5 covering an area of 15,720 sqm.
- Account receivables guarantee amounting to Rp75,000,000.

Berdasarkan perjanjian pinjaman, JBI diharuskan untuk menjaga rasio keuangan yaitu:

1. *Current Ratio minimal sebesar 1 (satu) kali*
2. *EBITDA dibagi Pokok ditambah bunga minimal sebesar 1 (satu) kali; dan*
3. *Debt per Equity Ratio maksimal sebesar 1 (satu) kali.*

Based on the loan agreement, JBI is required to keep the financial ratio namely:

1. *Current Ratio of at least 1 (one) time*
2. *EBITDA divided by Principal plus Interest minimum of 1 (one) time; and*
3. *Debt per Equity Ratio maximum of 1 (one) time.*

Pada tanggal 31 Desember 2022, JBI telah memenuhi syarat dan kondisi pinjaman.

As of December 31, 2022, JBI has complied with the term and condition of loans.

Saldo pinjaman JBI pada tanggal 31 Desember 2022 dan 2021 adalah nihil dan Rp30.690.857.

The balance of JBI credit facility as of December 31, 2022 and 2021 amounting to nil and Rp30,690,857, respectively.

Pinjaman ini telah dilunasi sebesar Rp30.690.857 pada tahun berjalan dan tidak digunakan lagi sehingga saldo pinjaman sejak 31 Desember 2022 telah nihil.

This loan has been fully paid in amounting to Rp30,690,857 in current year and no longer being used so that the loan balance since December 31, 2022 has been nil.

**Oversea – Chinese Banking Corporation Limited
PT Jaya Trade Indonesia (JTI) dan entitas anak**

Berdasarkan Perjanjian Kredit oleh TSMP Law Corporation tanggal 30 September 2014 dan Surat Perjanjian Fasilitas Kredit oleh Oversea-Chinese Banking Corporation Limited No. E/2020/EM1704 (P Mort)/LSF/LCB tanggal 27 April 2020 Jaya Trade Pte. Ltd., entitas anak JTI, mendapatkan beberapa fasilitas pinjaman kredit yang jatuh tempo tanggal 18 Juli 2025 dengan rincian sebagai berikut:

**Oversea – Chinese Banking Corporation Limited
PT Jaya Trade Indonesia (JTI) and subsidiary**

Based on the Credit Agreement by TSMP Law Corporation dated September 30, 2014 and the Credit Facility Agreement Letter by Oversea-Chinese Banking Corporation Limited No. E/2020/EM1704 (P Mort)/LSF/LCB dated April 27, 2020 Trading Jaya Pte. Ltd., a subsidiary of JTI, due date July 18, 2025 with details as follows:

Fasilitas	:	<i>Revolving Credit</i>	:	Facility
Tujuan Kredit	:	Bagian dari pembiayaan pembelian kapal/ <i>Part of financing the purchase of a vessel</i>	:	Credit Purpose
Sifat	:	<i>Revolving Basis</i>	:	Nature
Plafond	:	USD4,840,000 atau 60% dari harga pasar kapal/ <i>or 60% of the market price</i>	:	Limit
Tingkat Suku Bunga	:	Agregat biaya pendanaan dan margin yang relevan (SGD), <i>agregat overnight USD LIBOR dan margin yang relevan (USD)/ Aggregate cost of financing and the margin that is relevant (SGD), agregat overnight USD LIBOR and the margin that is relevant (USD)</i>	:	Interest Rate

Jaminan untuk seluruh fasilitas pinjaman tersebut adalah kapal yang dimiliki oleh Jaya Trade Pte. Ltd., (Catatan 17).

The collateral for all loan facilities is vessel which is owned by Jaya Trade Pte. Ltd., (Note 17).

Pinjaman ini telah dilunasi sebesar Rp64.741.966 pada tahun 2021 dan tidak digunakan lagi sehingga saldo pinjaman sejak 31 Desember 2021 telah nihil.

This loan has been fully paid in amounting to Rp64,741,966 in year 2021 and no longer being used so that the loan balance since December 31, 2021 has been nil.

**PT JAYA KONSTRUKSI MANGGALA PRATAMA Tbk
DAN ENTITAS ANAK
CATATAN ATAS LAPORAN KEUANGAN
KONSOLIDASIAN (Lanjutan)**

Untuk Tahun-tahun yang Berakhir
pada tanggal 31 Desember 2022 dan 2021
(Dalam Ribuan Rupiah, kecuali dinyatakan lain)

**PT JAYA KONSTRUKSI MANGGALA PRATAMA Tbk
AND SUBSIDIARIES
NOTES TO THE CONSOLIDATED
FINANCIAL STATEMENTS (Continued)**

For the Years Ended
December 31, 2022 and 2021
(In Thousand Rupiah, unless otherwise stated)

31. Modal Saham

31. Capital Stock

Susunan kepemilikan saham Perusahaan pada tanggal 31 Desember 2022 dan 2021 adalah sebagai berikut:

The Company's shareholders composition as of December 31, 2022 and 2021 are as follows:

Nama Pemegang Saham/ Name of Shareholders	Jabatan dalam Perusahaan/ Position in Company	2022		
		Total Saham/ Common Stocks	Persentase Pemilikan/ Percentage of Ownership %	Total Modal Disetor/ Total Share Capital Rp
PT Pembangunan Jaya Masagoes Ismail Ning	Komisaris/ Commissioner	9,929,587,750	60.89	198,591,755
Umar Ganda	Presiden Direktur/ President Director	4,065,000	0.02	81,300
Ida Bagus Rajendra	Presiden Direktur/ President Director	8,750,000	0.05	175,000
Okky Dharmosetio	Wakil Presiden Direktur/ Vice President Director	46,574,830	0.29	931,497
Zali Yahya	Wakil Presiden Direktur/ Vice President Director	9,000,000	0.06	180,000
Hardjanto Agus Priambodo	Direktur/Director	46,382,500	0.28	927,650
Pemegang saham pendiri (masing-masing di bawah 5%)/ Founder Shareholders (each below 5%)	Direktur/Director	32,307,700	0.20	646,154
Masyarakat/Public		493,491,975	3.03	9,869,840
Total		5,738,360,105	35.18	114,767,201
		16,308,519,860	100.00	326,170,397
Nama Pemegang Saham/ Name of Shareholders	Jabatan dalam Perusahaan/ Position in Company	2021		
		Total Saham/ Common Stocks	Persentase Pemilikan/ Percentage of Ownership %	Total Modal Disetor/ Total Share Capital Rp
PT Pembangunan Jaya Masagoes Ismail Ning	Komisaris/ Commissioner	9,929,587,750	60.89	198,591,755
Umar Ganda	Presiden Direktur/ President Director	4,065,000	0.02	81,300
Ida Bagus Rajendra	Presiden Direktur/ President Director	8,750,000	0.05	175,000
Okky Dharmosetio	Wakil Presiden Direktur/ Vice President Director	46,574,830	0.29	931,497
Zali Yahya	Wakil Presiden Direktur/ Vice President Director	9,000,000	0.06	180,000
Hardjanto Agus Priambodo	Direktur/Director	46,382,500	0.28	927,650
Pemegang saham pendiri (masing-masing di bawah 5%)/ Founder Shareholders (each below 5%)	Direktur/Director	32,307,700	0.20	646,154
Masyarakat/Public		820,570,174	5.03	16,411,403
Total		5,411,281,906	33.18	108,225,638
		16,308,519,860	100.00	326,170,397

**PT JAYA KONSTRUKSI MANGGALA PRATAMA Tbk
DAN ENTITAS ANAK
CATATAN ATAS LAPORAN KEUANGAN
KONSOLIDASIAN (Lanjutan)**

Untuk Tahun-tahun yang Berakhir
pada tanggal 31 Desember 2022 dan 2021
(Dalam Ribuan Rupiah, kecuali dinyatakan lain)

**PT JAYA KONSTRUKSI MANGGALA PRATAMA Tbk
AND SUBSIDIARIES
NOTES TO THE CONSOLIDATED
FINANCIAL STATEMENTS (Continued)**

For the Years Ended
December 31, 2022 and 2021
(In Thousand Rupiah, unless otherwise stated)

32. Tambahan Modal Disetor

32. Additional Paid In Capital

	2022 Rp	2021 Rp	
Tambahan Modal Disetor			Additional Paid in Capital
Penawaran Umum Perdana	179,728,566	179,728,566	Initial Public Offering
Penawaran Umum Terbatas	417,970,329	417,970,329	Limited Public Offering
Selisih Nilai			Difference in Value of
Transaksi Restrukturisasi			Restructuring Transactions
Entitas Sepengendali	(42,251,428)	(42,251,428)	of Entities under Common Control
Selisih antara Aset dan			Differences between Assets and
Liabilitas Pengampunan Pajak	4,645,067	4,645,067	Liabilities Tax Amnesty
Total Tambahan Modal Disetor	560,092,534	560,092,534	Total Additional Paid in Capital

Tambahan Modal Disetor

Berdasarkan Rapat Umum Pemegang Saham Luar Biasa tanggal 18 April 2007, yang telah diaktakan dalam Pernyataan Keputusan Rapat Perubahan Anggaran oleh Notaris Sutjipto, S.H., M.Kn., No. 119 tanggal 25 Juli 2007, disetujui peningkatan modal disetor yang antara lain berasal dari pengeluaran 203.250 saham dengan nilai nominal Rp1.000 (dalam Rupiah penuh). Saham-saham tersebut diambil bagian oleh seluruh pemegang saham kecuali PT Pembangunan Jaya seharga Rp4.000 (dalam Rupiah penuh) per saham. Selisih harga saham dengan nilai nominal saham dicatat sebagai tambahan modal disetor sebesar Rp609.750.

Selain itu, Rapat Umum Pemegang Saham Luar Biasa tanggal 18 April 2007 juga menyetujui kapitalisasi tambahan modal disetor sebesar Rp32.837.300 sehingga saldo tambahan modal disetor pada tanggal 31 Juli 2007 adalah sebesar Rp609.755.

Dari hasil penawaran umum perdana saham Perusahaan sebanyak 300.000.000 saham dan konversi *Mandatory Convertible Bond* Deltaville Investment Ltd sejumlah 284.100.525 saham serta Kingsford Holding Inc sejumlah 88.506.400 saham dengan masing-masing seharga Rp615, Rp160 dan Rp250 (dalam Rupiah penuh) per saham menimbulkan selisih dengan nilai nominal saham sebesar Rp184.821.992 dicatat sebagai tambahan modal disetor.

Biaya-biaya yang dikeluarkan dalam rangka penawaran umum saham perdana sebesar Rp5.703.180 dicatat sebagai pengurang tambahan modal disetor. Sehingga saldo tambahan modal disetor menjadi sebesar Rp179.728.566.

Pada Juli 2013, dari hasil Penawaran Umum Terbatas dengan HMETD sebanyak 326.170.397 saham atau 10% dengan harga pelaksanaan Rp1.400 (dalam Rupiah penuh) atau sebesar Rp456.638.556 menimbulkan tambahan modal disetor sebesar Rp424.021.516.

Additional Paid in Capital

Based on the Extraordinary General Meeting of Shareholders dated April 18, 2007, which has been notarized by Sutjipto, S.H., M.Kn., on the Amendment of Article of Association No. 119 dated July 25, 2007, regarding the approval on the increase in paid up capital, that is partially came from the issuance of 203,250 shares with par value of Rp1,000 (in full Rupiah). The shares were partially taken all by the shareholders except PT Pembangunan Jaya amounting to Rp4,000 (in full Rupiah) per share. The difference from the par value was recorded as additional paid in capital amounting to Rp609,750.

The Extraordinary General Meeting of Shareholders dated April 18, 2007 also approved the capitalization of addition paid in capital amounting to Rp32,837,300, thus the additional paid in capital balance on July 31, 2007 amounting to Rp609,755.

In relation with Company's initial public offering of 300,000,000 shares and as a result of conversion of *Mandatory Convertible Bonds* Deltaville Investment Ltd and Kingsford Holdings Inc amounting to 284,100,525 shares and 88,506,400 shares respectively, each with price of Rp615, Rp160 and Rp250 (in full Rupiah) per share, respectively, resulted a differences with par value amounting to Rp184,821,992 recorded as additional paid in capital.

All costs that occurred in initial public offering amounting to Rp5,703,180 was recorded as deduction on additional paid-in capital. As the result, the balance of additional paid-in capital became amounting to Rp179,728,566.

In July 2013, in relation with Limited public offering with HMETD amounting to 326,170,397 shares or 10% with offering price of Rp 1,400 (in full Rupiah) or amounting to Rp456,638,556 increased additional paid-in capital amounting to Rp424,021,516.

**PT JAYA KONSTRUKSI MANGGALA PRATAMA Tbk
DAN ENTITAS ANAK
CATATAN ATAS LAPORAN KEUANGAN
KONSOLIDASIAN (Lanjutan)**

Untuk Tahun-tahun yang Berakhir
pada tanggal 31 Desember 2022 dan 2021
(Dalam Ribuan Rupiah, kecuali dinyatakan lain)

**PT JAYA KONSTRUKSI MANGGALA PRATAMA Tbk
AND SUBSIDIARIES
NOTES TO THE CONSOLIDATED
FINANCIAL STATEMENTS (Continued)**

For the Years Ended
December 31, 2022 and 2021
(In Thousand Rupiah, unless otherwise stated)

Biaya-biaya yang dikeluarkan dalam rangka penawaran umum terbatas sebesar Rp6.051.187 dicatat sebagai pengurang tambahan modal disetor. Sehingga saldo tambahan modal disetor sebesar Rp417.970.329.

All costs that occurred in limited public offering amounting to Rp6,051,187 was recorded as deduction in additional paid-in capital. As the result, the balance of additional paid-in capital amounting to Rp417,970,329.

Transaksi Restrukturisasi Entitas Sepengendali

Sesuai dengan ketentuan PSAK 38 (Revisi 2012), "Kombinasi Bisnis Entitas Sepengendali", saldo selisih yang timbul dari transaksi restrukturisasi entitas sepengendali telah direklasifikasi ke tambahan modal disetor untuk laporan keuangan konsolidasian tanggal 31 Desember 2013 sebesar Rp42.251.428.

Restructuring Transactions of Entities under Common Control

In accordance with PSAK 38 (Revised 2012), "Business Combinations between Entities under Common Control", difference in value from restructuring transactions of entities under common control has been reclassified to the additional paid-in capital in the consolidated financial statements as of December 31, 2013 amounting to Rp42,251,428.

Selisih antara Aset dan Liabilitas Pengampunan Pajak

Beberapa entitas anak JTI dan JTN mengikuti program Pengampunan Pajak pada tahun 2017 dan 2016. Perubahan ekuitas entitas anak atas program ini adalah masing-masing sebesar Rp4.645.067 dan Rp1.533.668, diakui sebagai tambahan modal disetor.

Differences between Assets and Liabilities Tax Amnesty

Some of JTI's subsidiaries and JTN participate in program Tax Amnesty on 2017 and 2016. The Change in equity of subsidiaries on this program amounting to Rp4,645,067 and Rp1,533,668, respectively, recognized as additional paid in capital.

33. Selisih Transaksi dengan Pihak Nonpengendali

33. Difference in Transaction with Non-Controlling Interest

Selisih antara nilai ekuitas baru pada entitas anak dengan nilai penyertaan tercatat karena perubahan ekuitas entitas anak disajikan sebagai Selisih Transaksi Perubahan Ekuitas Entitas Anak dengan rincian sebagai berikut:

The difference between the value of new equity in a subsidiary with the carrying value of investments due to changes in equity of subsidiary is reflected as Difference In Equity Transactions of Subsidiary with the following details:

Entitas Anak/ Subsidiary	Transaksi/ Transaction Date	Awal/ Initial Ownership %	Akhir/ Ending Ownership %	Nilai Ekuitas/ Equity Value Rp	Tercatat/ Carrying Amount Rp	Total 2022 dan/and 2021 Rp
PT Jaya Daido Concrete	20 Desember 2010/ December 20, 2010	98.625%	88.763%	22,585,169	27,366,281	4,781,112

34. Dividen dan Cadangan Umum

34. Dividends and General Reserves

Perusahaan

Berdasarkan Akta tentang Berita Acara RUPS tanggal 22 Juni 2022 yang telah dinotariskan oleh Aulia Taufani, S.H., No. 88 di Jakarta, pemegang saham menyetujui tidak dilakukan pembayaran dividen kepada para pemegang saham.

The Company

Based on Deed regarding Minutes of Shareholder's General Meeting dated June 22, 2022 which have been notarized by Aulia Taufani, S.H., No. 88 in Jakarta, the stockholders approved agreed not to pay dividends to shareholders.

Berdasarkan Akta tentang Berita Acara RUPS tanggal 22 Juni 2021 yang telah dinotariskan oleh Aulia Taufani, S.H., No. 74 di Jakarta, pemegang saham menyetujui tidak dilakukan pembayaran dividen kepada para pemegang saham dan ditetapkan sebagai laba ditahan.

Based on Deed regarding Minutes of Shareholder's General Meeting dated June 22, 2021 which have been notarized by Aulia Taufani, S.H., No. 74 in Jakarta, the stockholders approved agreed not to pay dividends to shareholders and set it as retained earnings.

**PT JAYA KONSTRUKSI MANGGALA PRATAMA Tbk
DAN ENTITAS ANAK
CATATAN ATAS LAPORAN KEUANGAN
KONSOLIDASIAN (Lanjutan)**
Untuk Tahun-tahun yang Berakhir
pada tanggal 31 Desember 2022 dan 2021
(Dalam Ribuan Rupiah, kecuali dinyatakan lain)

**PT JAYA KONSTRUKSI MANGGALA PRATAMA Tbk
AND SUBSIDIARIES
NOTES TO THE CONSOLIDATED
FINANCIAL STATEMENTS (Continued)**
For the Years Ended
December 31, 2022 and 2021
(In Thousand Rupiah, unless otherwise stated)

35. Kepentingan Nonpengendali

35. Non-Controlling Interest

	2022	2021
	Rp	Rp
a. Kepentingan Nonpengendali atas Aset Bersih/ <i>Non-Controlling Interest to Net Assets</i>		
Entitas Anak/Subsidiaries		
PT Jaya Trade Indonesia	19,184,520	18,316,407
PT Jaya Teknik Indonesia	(1,065)	1,017
PT Jaya Beton Indonesia	16,982,979	17,747,302
PT Jaya Daido Indonesia	1,242,716	315,506
PT Jaya Konstruksi Pratama Tol	1,137,239	1,260,916
Total	38,546,389	37,641,148
b. Kepentingan Nonpengendali atas Laba Komprehensif Tahun Berjalan/ <i>Non-Controlling Interest in Total Comprehensive Income For the Year</i>		
Entitas Anak/Subsidiaries		
PT Jaya Trade Indonesia	1,781,550	1,473,124
PT Jaya Teknik Indonesia	(1,042)	22
PT Jaya Beton Indonesia	(764,315)	(196,671)
PT Jaya Daido Indonesia	17,989	10,555
PT Jaya Konstruksi Pratama Tol	(123,677)	(96,280)
Total	910,505	1,190,750

36. Pendapatan Usaha

36. Revenues

	2022	2021	
	Rp	Rp	
Jasa Konstruksi	1,436,841,191	1,305,869,830	<i>Construction Services</i>
Aspal	1,671,486,314	1,119,087,474	<i>Asphalts</i>
Gas	587,988,623	422,547,702	<i>Gases</i>
Manufaktur - Pile dan Beton Pra Cetak	568,767,022	393,124,768	<i>Manufacture - Piles and Concretes</i>
<i>Handling Equipment</i>	38,892,857	47,416,795	<i>Handling Equipments</i>
Penyewaan Kapal	39,064,143	38,176,741	<i>Charter of Vessels</i>
Pendapatan Jasa Lainnya			<i>Other Service Revenue</i>
Jasa Perbaikan dan Pemeliharaan	115,960,646	152,776,840	<i>Repair and Maintenance Services</i>
Lainnya	6,173,697	1,062,708	<i>Others</i>
Total	4,465,174,493	3,480,062,858	Total

Pendapatan usaha yang berasal dari pihak-pihak berelasi untuk tahun-tahun yang berakhir pada 31 Desember 2022 dan 2021 masing-masing sebesar Rp313.825.234 dan Rp313.356.541 (Catatan 45).

Revenues generated from related parties for the years ended on December 31, 2022 and 2021 amounting to Rp313,825,234 and Rp313,356,541, respectively (Note 45).

Tidak terdapat pendapatan usaha yang melebihi 10% dari pendapatan usaha Grup pada 31 Desember 2022 dan 2021.

There are no revenues that exceeded 10% of the Group's revenues for December 31, 2022 and 2021.

37. Beban Pokok Pendapatan

37. Cost of Revenues

	2022	2021	
	Rp	Rp	
Jasa Konstruksi	1,296,448,532	1,185,186,321	<i>Construction Service</i>
Aspal	1,400,217,911	898,322,188	<i>Asphalts</i>
Gas	527,715,296	373,559,099	<i>Gases</i>
Manufaktur - Pile dan Beton Pra Cetak	429,786,437	270,272,013	<i>Manufacture - Piles and Concretes</i>

**PT JAYA KONSTRUKSI MANGGALA PRATAMA Tbk
DAN ENTITAS ANAK
CATATAN ATAS LAPORAN KEUANGAN
KONSOLIDASIAN (Lanjutan)**

Untuk Tahun-tahun yang Berakhir
pada tanggal 31 Desember 2022 dan 2021
(Dalam Ribuan Rupiah, kecuali dinyatakan lain)

**PT JAYA KONSTRUKSI MANGGALA PRATAMA Tbk
AND SUBSIDIARIES
NOTES TO THE CONSOLIDATED
FINANCIAL STATEMENTS (Continued)**

For the Years Ended
December 31, 2022 and 2021
(In Thousand Rupiah, unless otherwise stated)

	2022 Rp	2021 Rp	
Pendapatan Jasa Lainnya			Other Service Revenue
Jasa Perbaikan dan Pemeliharaan	86,222,565	134,720,178	Repair and Maintenance Services
Penyusutan Aset Tetap (Catatan 17)	63,678,918	79,445,463	Depreciation of Fixed Assets (Note 17)
Handling Equipment	31,820,517	41,195,578	Handling Equipments
Penyewaan Kapal	25,775,281	27,803,338	Charter of Vessels
Penyusutan			Depreciation
Aset Hak Guna (Catatan 18)	1,887,548	2,721,854	of Right of Use Assets (Note 18)
Lainnya	674,263	564,575	Others
Total	3,864,227,268	3,013,790,607	Total

Beban pokok pendapatan yang berasal dari pihak-pihak berelasi untuk tahun-tahun yang berakhir pada 31 Desember 2022 dan 2021 masing-masing sebesar Rp110.196.982 dan Rp54.161.903 (Catatan 45).

Cost of revenue generated from related parties for the years ended December 31, 2022 and 2021 amounting to Rp110,196,982 and Rp54,161,903, respectively (Note 45).

Tidak terdapat beban pokok pendapatan yang melebihi 10% dari pendapatan usaha Grup untuk tahun-tahun yang berakhir pada 31 Desember 2022 dan 2021.

There are no cost of revenues that exceeded 10% of the Group's revenues for the years ended December 31, 2022 and 2021.

38. Beban Penjualan

38. Selling Expenses

	2022 Rp	2021 Rp	
Angkut	50,878,235	46,330,083	Transportation
Pemancangan	15,723,282	26,080,372	Installation
Pemasaran	8,465,764	11,974,792	Marketing
Lain-lain	570,871	--	Others
Total	75,638,152	84,385,247	Total

39. Beban Umum dan Administrasi

39. General and Administrative Expenses

	2022 Rp	2021 Rp	
Pegawai	200,619,628	148,745,993	Employees
Penyusutan			Depreciation
Aset Tetap (Catatan 17)	28,334,421	31,165,886	of Fixed Assets (Note 17)
Penurunan Nilai			Impairment of Accounts
Piutang (Catatan 5)	27,065,466	35,774,410	Receivable (Note 5)
Perbaikan dan Pemeliharaan	12,375,778	11,074,554	Repair and Maintenance
Rumah Tangga	10,426,361	9,645,825	Housing
Asuransi	8,486,970	8,120,164	Insurance
Penurunan Nilai			Impairment of Gross
Tagihan Bruto (Catatan 7)	8,219,533	8,556,027	Amount Due from Customers (Note 7)
Telekomunikasi, Air dan Listrik	6,808,382	6,374,628	Telecommunication, Water and Electric
Perjalanan Dinas	6,285,625	3,971,524	Travelling
Beban Jasa Profesional	5,802,309	5,326,003	Professional Fees
Penyisihan Penurunan Nilai			Allowance of Impairment on
Persediaan (Catatan 9)	5,729,694	2,035,527	Inventories (Note 9)
Sewa Gudang, Kantor dan Truk	3,773,534	3,853,269	Warehouse, Office and Truck Rent
Kantor	3,757,241	3,288,052	Office
Iuran dan Izin	3,356,882	2,433,798	Subscription and License
Pendidikan dan Pelatihan	2,275,728	964,291	Education and Training
Penurunan Nilai Aset Keuangan			Impairment on Other Current
Lancar Lainnya (Catatan 8)	730,948	198,566	Financial Assets (Note 8)

**PT JAYA KONSTRUKSI MANGGALA PRATAMA Tbk
DAN ENTITAS ANAK
CATATAN ATAS LAPORAN KEUANGAN
KONSOLIDASIAN (Lanjutan)**

Untuk Tahun-tahun yang Berakhir
pada tanggal 31 Desember 2022 dan 2021
(Dalam Ribuan Rupiah, kecuali dinyatakan lain)

**PT JAYA KONSTRUKSI MANGGALA PRATAMA Tbk
AND SUBSIDIARIES
NOTES TO THE CONSOLIDATED
FINANCIAL STATEMENTS (Continued)**

For the Years Ended
December 31, 2022 and 2021
(In Thousand Rupiah, unless otherwise stated)

	2022 Rp	2021 Rp	
Alat Tulis dan Cetak	682,395	607,451	Stationaries
Penyusutan			Depreciation
Aset Hak Guna (Catatan 18)	470,160	807,353	of Right of Use Assets (Note 18)
Representasi dan Jamuan Tamu	1,487,613	778,072	Representation and Entertainment
Imbalan Kerja (Catatan 44.b)	(2,804,909)	(193,525)	Employee Benefit (Note 44.b)
Lain-lain	6,772,747	10,828,431	Others
Total	340,656,506	294,356,299	Total

40. Beban Keuangan

40. Financial Expense

	2022 Rp	2021 Rp	
Beban Bunga	12,478,510	38,410,426	Interest Expenses
Beban Provisi Bank	7,181,532	6,940,368	Bank's Provisions
Total	19,660,042	45,350,794	Total

41. Penghasilan Lain-lain

41. Other Income

	2022 Rp	2021 Rp	
Pemulihan Penurunan Nilai Piutang Usaha (Catatan 5)	15,399,115	13,441,657	Recovery of Impaired Accounts Receivables (Note 5)
Pemulihan Penurunan Nilai Tagihan Bruto (Catatan 7)	6,061,995	--	Recovery of Impaired Gross Amount Due from Customers (Note 7)
Laba Penjualan Aset Tetap (Catatan 17)	4,480,102	1,103,415	Gain on Sale of Fixed Assets (Note 17)
Jasa Manajemen (Billing Rate)	4,179,934	5,537,033	Management Fee (Billing Rate)
Jasa Giro dan Bunga Deposito	2,854,480	9,844,506	Current Account and Deposit Interest
Laba Selisih Kurs	2,273,264	1,557,189	Gain on Foreign Exchange
Laba Penjualan Scrap	744,256	--	Gain on Sale of Scrap
Pendapatan Sewa	529,004	518,977	Rental Income
Pemulihan Penurunan Nilai Persediaan (Catatan 9)	445,072	1,268,908	Recovery of Impaired of Inventory (Note 9)
Klaim Asuransi	233,519	--	Insurance Claim
Pemulihan Penurunan Nilai Aset Keuangan Lancar			Recovery of Impaired Other Current Financial
Lainnya (Catatan 8)	198,566	14,053	Assets (Note 8)
Lain-lain	7,376,365	1,309,153	Others
Total	44,775,672	34,594,891	Total

42. Beban Lain-lain

42. Other Expenses

	2022 Rp	2021 Rp	
Beban dan Denda Pajak	2,000,216	1,017,885	Tax Expenses and Penalties
Beban Administrasi Bank	683,211	580,579	Bank Charges
Penghapusan Aset Tetap	2,427	128,230	Fixed Assets write-off
Lain-lain	1,914,227	4,738,927	Other
Total	4,600,081	6,465,621	Total

**PT JAYA KONSTRUKSI MANGGALA PRATAMA Tbk
DAN ENTITAS ANAK
CATATAN ATAS LAPORAN KEUANGAN
KONSOLIDASIAN (Lanjutan)**

Untuk Tahun-tahun yang Berakhir
pada tanggal 31 Desember 2022 dan 2021
(Dalam Ribuan Rupiah, kecuali dinyatakan lain)

**PT JAYA KONSTRUKSI MANGGALA PRATAMA Tbk
AND SUBSIDIARIES
NOTES TO THE CONSOLIDATED
FINANCIAL STATEMENTS (Continued)**

For the Years Ended
December 31, 2022 and 2021
(In Thousand Rupiah, unless otherwise stated)

43. Laba (Rugi) per Saham

	<u>2022</u>	<u>2021</u>
Lab a per Saham Dasar		
Laba yang Dapat Diatribusikan Kepada Pemilik Entitas Induk	200,754,568	(38,061,934)
Saham Beredar (Lembar)		
Rata-rata Tertimbang Jumlah Lembar Saham Beredar	<u>16,308,519,860</u>	<u>16,308,519,860</u>
Lab a (Rugi) per Saham (Rupiah Penuh)	<u><u>12.31</u></u>	<u><u>(2.33)</u></u>

43. Earnings (Loss) Per Share

Earning per Share
Earning per Share Profit for the
Year Attributable to Owner
of the Parent Entity
Outstanding Shares
Weighted Average Number
of Outstanding Shares
Earnings (Loss) per Share
(Full Rupiah)

44. Liabilitas Imbalan Kerja

Program Pensiun-luran Pasti

Biaya pensiun iuran pasti untuk tahun-tahun yang berakhir pada 31 Desember 2022 dan 2021 adalah sebesar Rp7.866.388 dan Rp7.037.311.

Dana pensiun ini dikelola oleh Dana Pensiun Pegawai Pembangunan Jaya Group (DP3JG) yang telah mendapat pengesahan dari Menteri Keuangan Republik Indonesia sesuai dengan Undang-undang Dana Pensiun No. 11 tahun 1992.

Program Imbalan Kerja – Manfaat Pasti

Grup telah menghitung liabilitasnya sehubungan dengan Undang-undang Cipta Kerja No. 11/2020. Jumlah karyawan yang berhak atas imbalan pascakerja pada 31 Desember 2022 dan 2021 masing-masing adalah 900 dan 933 orang (tidak diaudit).

Saldo liabilitas program imbalan pascakerja sampai pada 31 Desember 2022 dan 2021 mengacu pada hasil perhitungan Aktuaria Independen Kantor Konsultansi Aktuarial Steven & Mourits dengan menggunakan *Projected Unit Credit Method*.

a. Perubahan liabilitas berdasarkan perhitungan aktuarial independen adalah sebagai berikut:

	<u>2022</u>	<u>2021</u>
	<u>Rp</u>	<u>Rp</u>
Liabilitas Pada Awal Tahun	50,843,685	60,224,998
Beban Manfaat Pasti yang Diakui pada Tahun Berjalan	(2,804,909)	(193,525)
Provisi untuk Pembayaran Imbalan di Luar Provisi yang dihitung	(162,475)	(611,142)
Pembayaran Manfaat	(6,008,165)	(4,000,398)
Penghasilan Komprehensif Lain	(4,302,115)	(4,576,248)
Liabilitas Pada Akhir Tahun	<u><u>37,566,021</u></u>	<u><u>50,843,685</u></u>

b. Perubahan pada nilai kini liabilitas yang diakui sesuai perhitungan Aktuarial Independen, adalah sebagai berikut:

Pension Plan-Defined Contribution

Defined contribution pension expenses for the years ended December 31, 2022 and 2021 amounting to Rp7,866,388 and Rp7,037,311, respectively.

The plan is managed by Dana Pensiun Pegawai Pembangunan Jaya Group (DP3JG) and was approved by the Ministry of Finance of the Republic of Indonesia according to Pension Fund Law No. 11 year 1992.

Employee Benefits Program – Defined Benefit

The Group calculated its liabilities in accordance with Cipta Kerja Law No. 11/2020. The number of employees who is entitled to get employee benefits program in December 31, 2022 and 2021 are 900 and 933 person (unaudited).

As of December 31, 2022 and 2021, the Group computed the estimated liability for post-employment benefits according to Independent Actuarial Consulting Office Steven & Mourits using *Projected Unit Credit Method*.

a. Changes in liabilities based on independent actuarial calculations are as follows:

Liability at Beginning of Year
Defined Benefit Expenses Recognized
in Current Year
Provision for Excess
Benefit Payment
Benefits Paid
Other Comprehensive Income
Liabilities At the End of the Year

b. The changes of present value of liabilities which recognized in accordance with the Independent Actuarial's calculation are as follows:

**PT JAYA KONSTRUKSI MANGGALA PRATAMA Tbk
DAN ENTITAS ANAK
CATATAN ATAS LAPORAN KEUANGAN
KONSOLIDASIAN (Lanjutan)**

Untuk Tahun-tahun yang Berakhir
pada tanggal 31 Desember 2022 dan 2021
(Dalam Ribuan Rupiah, kecuali dinyatakan lain)

**PT JAYA KONSTRUKSI MANGGALA PRATAMA Tbk
AND SUBSIDIARIES
NOTES TO THE CONSOLIDATED
FINANCIAL STATEMENTS (Continued)**

For the Years Ended
December 31, 2022 and 2021
(In Thousand Rupiah, unless otherwise stated)

	<u>2022</u> Rp	<u>2021</u> Rp	
Nilai Kini Liabilitas			Present Value of Defined Benefit Liabilities - Beginning Year
Manfaat Pasti - Awal Tahun	50,843,685	60,224,998	
Biaya Jasa Kini	2,862,343	3,777,555	Current Service Cost
Beban jasa lalu karena perubahan rencana	(1,492,212)	(6,620,513)	Past service cost due to plan amendment
Beban jasa lalu karena kurtailmen	(296,161)	(1,465,212)	Past service cost due to curtailment
Beban Bunga	2,932,315	3,503,503	Interest Cost
Dampak Perubahan Atribusi Imbalan Kerja	(6,973,669)	--	The Impact of Changes in the Attribution of Employee Benefit
Pembayaran Manfaat	(6,008,165)	(4,000,398)	Benefit Payment
Kelebihan Pembayaran Manfaat	162,475	611,142	Excess benefits paid
Provisi untuk Pembayaran Imbalan di Luar Provisi yang di Hitung	(162,475)	(611,142)	Provision for Excess Benefit Payment
Keuntungan dari perubahan asumsi keuangan	(1,736,024)	(1,029,696)	Gain from changes in financial assumptions
Keuntungan dari penyesuaian pengalaman	(2,566,091)	(3,546,552)	Gain from experience adjustments
Liabilitas Manfaat Pasti	<u>37,566,021</u>	<u>50,843,685</u>	Defined Benefit Liabilities

c. Beban manfaat kesejahteraan karyawan yang diakui pada laba rugi adalah sebagai berikut:

	<u>2022</u> Rp	<u>2021</u> Rp	
Biaya Jasa Kini	2,862,343	3,777,555	Current Service Cost
Biaya Bunga	2,932,315	3,503,503	interest expense
Biaya Jasa Lalu - Amandemen	(1,492,212)	(6,620,513)	Past Service Expense - Amandement
Beban jasa lalu karena kurtailmen	(296,161)	(1,465,212)	Past service cost due to curtailment
Kelebihan Pembayaran Manfaat	162,475	611,142	Excess benefits paid
Dampak Perubahan Atribusi Imbalan Kerja	(6,973,669)	--	The Impact of Changes in the Attribution of Employee Benefit
Beban Manfaat Pasti yang Diakui pada Tahun Berjalan	<u>(2,804,909)</u>	<u>(193,525)</u>	Defined Benefit Expenses Recognized in Current Year

c. Employee welfare benefit expenses recognition profit or loss are as follows:

Alokasi beban manfaat pasti untuk tahun-tahun yang berakhir pada 31 Desember 2022 dan 2021 dibebankan pada Beban Umum dan Administrasi (Catatan 39).

The allocation of the defined benefits expense for the years ended December 31, 2022 and 2021 is allocated in General and Administrative Expense (Note 39).

Asumsi utama yang digunakan oleh aktuaria independen adalah sebagai berikut:

The main assumptions used by the independent actuary are as follows:

	<u>2022</u>	<u>2021</u>	
Tingkat Diskonto/Tahun	5.95% - 7.10%	4.50% - 7.50%	Discount Rate/Annum
Tingkat Kenaikan Gaji	6.00% - 7.00% per tahun/annum		Salary Increase Rate
Tingkat Mortalitas	TMI 4 (2019)	TMI 4 (2019)	Mortality Rate
Tingkat Cacat	10% x TMI 4 (2019)	10% x TMI 4 (2019)	Disability Rate
Usia Pensiun Normal	56 tahun/years	55 tahun/years	Normal Retirement Age
Tingkat Pengunduran Diri	1% pada usia 20 tahun dan menurun secara linier sampai dengan usia 55 tahun/ 1% in 20 years old and decrease in linier until 55 years old.		Resignation Rate

Imbalan pascakerja imbalan pasti memberikan eksposur Grup terhadap risiko aktuarial seperti risiko tingkat bunga dan risiko gaji.

Defined employee benefits program gives exposure to the Group on actuarial risk like interest rate risk and salary risk.

**PT JAYA KONSTRUKSI MANGGALA PRATAMA Tbk
DAN ENTITAS ANAK
CATATAN ATAS LAPORAN KEUANGAN
KONSOLIDASIAN (Lanjutan)**

Untuk Tahun-tahun yang Berakhir
pada tanggal 31 Desember 2022 dan 2021
(Dalam Ribuan Rupiah, kecuali dinyatakan lain)

**PT JAYA KONSTRUKSI MANGGALA PRATAMA Tbk
AND SUBSIDIARIES
NOTES TO THE CONSOLIDATED
FINANCIAL STATEMENTS (Continued)**

For the Years Ended
December 31, 2022 and 2021
(In Thousand Rupiah, unless otherwise stated)

Risiko Tingkat Bunga

Nilai kini kewajiban imbalan pasti dihitung menggunakan tingkat diskonto yang ditetapkan dengan mengacu pada obligasi pemerintah jangka panjang. Dengan demikian, penurunan suku bunga obligasi akan meningkatkan liabilitas program.

Risiko Gaji

Nilai kini kewajiban imbalan pasti dihitung dengan mengacu pada gaji masa depan peserta program. Dengan demikian, kenaikan gaji peserta program akan meningkatkan liabilitas program itu.

Analisa Sensitivitas

Sensitivitas dari imbalan jangka panjang lainnya terhadap perubahan asumsi aktuarial adalah sebagai berikut:

Interest Rate Risk

The present value of the defined benefits obligation is calculated using discount rate determined by reference to yields on Indonesian Government bonds. Thus, a decrease in the bond interest rate will increase the plan liability.

Salary Risk

Present value of employee benefit obligation is measured by referring to future salary of program members. Thus, increasing of program members' salary will increase the program liability.

Sensitivity Analysis

The Sensitivity of Other long-term benefits to changes in the weighted assumption is as follows:

	Perubahan Asumsi/ Changes in Assumption	2022	2021
		Rp	Rp
		Nilai Kini Kewajiban Imbalan Pasti/ Present Value of Defined Benefit Obligation	Nilai Kini Kewajiban Imbalan Pasti/ Present Value of Defined Benefit Obligation
Tingkat diskonto/ Discount rate	Kenaikan/increase 1% Penurunan/decrease 1%	35,449,631 39,921,570	45,222,234 53,101,359
Tingkat kenaikan gaji/ Salary increase rate	Kenaikan/increase 1% Penurunan/decrease 1%	40,191,864 35,204,572	53,209,946 45,090,010

45. Transaksi dan Saldo dengan Pihak-pihak Berelasi

Grup melakukan transaksi usaha dengan pihak-pihak yang mempunyai pemegang saham dan/atau manajemen yang sama dengan Grup. Transaksi-transaksi ini terutama berhubungan dengan pemberian beberapa pekerjaan konstruksi, penjualan barang dagangan, sewa-menyewa lahan dan pinjam meminjam dana operasional dalam kegiatan normal usaha.

Transaksi-transaksi signifikan dengan pihak-pihak berelasi adalah sebagai berikut:

45. Transactions and Balances with Related Parties

The Group is engaged in financial transactions with parties who are shareholders and/or has the same management with the Group. The transactions consist mainly of construction, trading, rental, inter-company expense charges and non-interest bearing cash borrowings without fixed repayment dates which are conducted with normal business activities.

Significant transactions with related parties are as follows:

	2022 Rp	2021 Rp	Persentase Terhadap Jumlah Aset/Liabilitas/ Percentage to Related Total Assets/Liabilities	
			2022 %	2021 %
Piutang Usaha (Catatan 5)/ Accounts Receivable (Note 5)				
PT Pembangunan Jaya	95,045,141	16,188,725	2.21	0.39
PT Jaya Real Property Tbk	40,861,193	5,363,296	0.95	0.13
Jaya Konstruksi Manggala Pratama- Adhi Karya	21,303,918	18,270,438	0.49	0.44

**PT JAYA KONSTRUKSI MANGGALA PRATAMA Tbk
DAN ENTITAS ANAK
CATATAN ATAS LAPORAN KEUANGAN
KONSOLIDASIAN (Lanjutan)**

Untuk Tahun-tahun yang Berakhir
pada tanggal 31 Desember 2022 dan 2021
(Dalam Ribuan Rupiah, kecuali dinyatakan lain)

**PT JAYA KONSTRUKSI MANGGALA PRATAMA Tbk
AND SUBSIDIARIES
NOTES TO THE CONSOLIDATED
FINANCIAL STATEMENTS (Continued)**

For the Years Ended
December 31, 2022 and 2021
(In Thousand Rupiah, unless otherwise stated)

	2022 Rp	2021 Rp	Persentase Terhadap Jumlah Aset/Liabilitas/ Percentage to Related Total Assets/Liabilities	
			2022 %	2021 %
Jaya Konstruksi Manggala Pratama- PT Basuki Rahmanta Putra - PT Aset Prima Tama	21,137,596	--	0.49	--
Jaya Konstruksi Manggala Pratama- PT Wijaya Karya Bagunan Gedung Tbk	4,931,173	--	0.11	--
Jaya Konstruksi Manggala Pratama- Adhi Karya-Cipta	1,003,635	7,580,590	0.02	0.18
PT Ciputra Liang	--	5,857,468	--	0.14
Jaya Konstruksi Manggala Pratama- Adhi Karya-Penta	--	2,095,738	--	0.05
PT Jakarta Toll Road Development	--	1,488,200	--	0.04
Lain-lain di bawah Rp1.000.000/ Others Below Rp1,000,000	1,787,278	1,577,282	0.04	0.04
Total	186,069,934	58,421,737	4.31	1.41
Piutang Retensi/Retention Receivables				
Jaya Konstruksi Manggala Pratama- Adhi Karya	1,490,982	--	0.03	--
PT Jaya Real Property Tbk	222,561	--	0.01	--
Total	1,713,543	--	0.04	--
Tagihan Bruto dari Pemberi Kerja (Catatan 7)/ Gross Amount Due from Customers (Note 7)				
PT Jaya Real Property Tbk	67,078,853	71,975,233	1.56	1.67
PT Ciputra Adigraha	2,367,897	697,500	0.05	0.02
PT Adhi Karya (Persero) Tbk	1,066,183	--	0.02	--
PT Pembangunan Jaya	541,783	7,316,285	0.01	0.17
PT Metropolitan Development	251,438	277,679	0.01	0.01
PT Metropolitan Kentjana Tbk	127,391	--	0.00	--
PT Jakarta Tollroad Development	--	1,569,309	--	0.04
PT Ciputra Liang Court	--	1,407,757	--	0.03
Lain-lain di bawah Rp1.000.000/ Others Below Rp1,000,000	1,948,089	1,760,337	0.05	0.04
Total	73,381,634	85,004,100	1.70	1.98
Aset Keuangan Lancar Lainnya (Catatan 8)/ Other Current Financial Assets (Note 8)				
Jaya Konstruksi Manggala Pratama - Adhi Karya	--	41,265,496	--	1.00
Jaya Konstruksi Manggala Pratama - Adhi Karya-Wijaya Karya	29,081,442	--	0.68	--
Jaya Konstruksi Manggala Pratama - Basuki Rahmanta Putra-Aset Prima Tama	3,916,270	--	0.09	--
Jaya Primus	1,586,399	3,250,257	0.04	0.08
Jaya Konstruksi Manggala Pratama - Hutama Karya	2,341,870	2,404,164	0.05	0.06
Jaya Konstruksi Manggala Pratama - Wijaya Karya	2,842,340	1,431,857	0.07	0.03
Jaya Konstruksi Manggala Pratama - Waskita- SAC Nusantara	1,799,000	1,799,000	0.04	0.04
Jaya Konstruksi Manggala Pratama - Bumi Karsa	826,925	39,000	0.02	0.01
Jaya Konstruksi Manggala Pratama - Selaras Mandiri	710,948	--	0.02	--
Jaya Saasten	613,277	43,425	0.01	0.01
Jaya Konstruksi Manggala Pratama - Pembangunan Perumahan	400,433	648,763	0.01	0.02

**PT JAYA KONSTRUKSI MANGGALA PRATAMA Tbk
DAN ENTITAS ANAK
CATATAN ATAS LAPORAN KEUANGAN
KONSOLIDASIAN (Lanjutan)**

Untuk Tahun-tahun yang Berakhir
pada tanggal 31 Desember 2022 dan 2021
(Dalam Ribuan Rupiah, kecuali dinyatakan lain)

**PT JAYA KONSTRUKSI MANGGALA PRATAMA Tbk
AND SUBSIDIARIES
NOTES TO THE CONSOLIDATED
FINANCIAL STATEMENTS (Continued)**

For the Years Ended
December 31, 2022 and 2021
(In Thousand Rupiah, unless otherwise stated)

	2022 Rp	2021 Rp	Persentase Terhadap Jumlah Aset/Liabilitas/ Percentage to Related Total Assets/Liabilities	
			2022 %	2021 %
Jaya Konstruksi Manggala Pratama - Adhi Karya-Cipta Mandiri Perencana	--	2,129,609	--	0.05
PT VSL Jaya Indonesia	469,917	469,917	0.01	0.01
PT Jasindo Sarana Graha	259,000	250,000	0.01	0.01
Jaya Konstruksi Manggala Pratama - Adhi Karya-Lapi GTC	123,434	--	0.01	--
Jaya Konstruksi Manggala Pratama - Strada Multi Perkasa	357,850	839,895	0.01	0.02
Jaya Konstruksi Manggala Pratama - Pembangunan Perumahan-Wijaya Karya	--	255,153	--	0.01
Total	45,329,105	54,826,536	1.07	1.35
Uang Muka pada Ventura Bersama (Catatan 10)/ Advance in Joint Ventures (Note 10)	4,050,428	2,129,965	0.09	0.05
Investasi pada Ventura Bersama (Catatan 14)/ Investment in Joint Ventures (Note 14)	389,848,122	302,659,723	9.05	7.30
Investasi pada Entitas Asosiasi (Catatan 15)/ Investment in Associate (Note 15)	895,844,121	555,997,625	20.80	13.41
Piutang Pihak Berelasi/ Due From Related Parties				
Jaya Konstruksi Manggala Pratama- Wijaya Karya Gedung - Pembangunan Perumahan Jakarta International Stadion	18,461,597	--	0.43	--
Jaya Konstruksi Manggala Pratama- Wijaya Karya Bendungan Cipanas	5,416,136	--	0.13	--
Jaya Konstruksi Manggala Pratama- Wijaya Karya Terminal Bus Pulo Gebang	2,118,144	2,118,144	0.05	0.05
JO Jaya Konstruksi Manggala Pratama- Arkonin Gd. DPU Banten	2,000,000	2,000,000	0.05	0.05
Total	27,995,877	4,118,144	0.66	0.10
Utang Usaha (Catatan 22)/ Accounts Payable (Note 22)				
PT Arkonin	556,313	--	0.04	--
PT Industri Tata Udara	3,470	144	0.00	0.00
PT VSL Indonesia	--	166,752	--	0.01
Yayasan Jaya Raya	--	15,000	--	0.00
Total	559,783	181,896	0.04	0.01
Liabilitas Bruto kepada Pemberi Kerja (Catatan 25)/Gross Amount Due to Customers (Note 25)				
Proyek/Project Pengadaan Life Support System Oceanarium	5,644,679	12,930,710	0.39	0.87
Proyek/Project Bintaro Jaya Xchange	2,252,950	11,419,597	0.16	0.76
Proyek/Project Bintaro Jaya X Change tahap 2 Hotel	1,761,305	--	0.12	--
Proyek/Project The Breeze Tower	1,699,519	2,018,042	0.12	0.14

**PT JAYA KONSTRUKSI MANGGALA PRATAMA Tbk
DAN ENTITAS ANAK
CATATAN ATAS LAPORAN KEUANGAN
KONSOLIDASIAN (Lanjutan)**

Untuk Tahun-tahun yang Berakhir
pada tanggal 31 Desember 2022 dan 2021
(Dalam Ribuan Rupiah, kecuali dinyatakan lain)

**PT JAYA KONSTRUKSI MANGGALA PRATAMA Tbk
AND SUBSIDIARIES
NOTES TO THE CONSOLIDATED
FINANCIAL STATEMENTS (Continued)**

For the Years Ended
December 31, 2022 and 2021
(In Thousand Rupiah, unless otherwise stated)

	2022 Rp	2021 Rp	Persentase Terhadap Jumlah Aset/Liabilitas/ Percentage to Related Total Assets/Liabilities	
			2022 %	2021 %
Proyek/Project SDS Kepulauan Seribu	1,127,091	--	0.08	--
Proyek/Project Ciputra World Hotel	1,085,516	--	0.08	--
Proyek/Project Silk Town Alexandria Condominium Graha Raya	599,468	1,140,207	0.04	0.08
Lain-lain di bawah Rp1.000.000/ Others Below Rp1,000,000	2,858,954	4,685,238	0.20	0.31
Total	17,029,482	32,193,794	1.19	2.15
Uang Muka dari Pelanggan (Catatan 27)/ Advances from Customers (Note 27)				
PT Jaya Real Property Tbk	8,924,668	14,585,240	0.62	0.98
PT Pembangunan Jaya	9,353,972	12,546,659	0.65	0.84
PT Bumi Karsa	256,770	--	0.02	--
PT Ciputra Liang Court	--	441,158	--	0.03
Total	18,535,410	27,573,057	1.29	1.84
Tanggungans Rugi pada Ventura Bersama (Catatan 14)/ Accumulated Equity in Net Losses of a Joint Ventures (Note 14)	11,321,819	2,206,410	0.78	0.15
Utang Pihak Berelasi/ Due To Related Parties				
Jaya Konstruksi Manggala Pratama- Wijaya Karya RSUD Kalideres	48,150,000	--	3.33	--
Jaya Konstruksi Manggala Pratama- Wijaya Karya-Pembangunan Perumahan Jalan Tol IKN	29,657,700	--	2.05	--
Jaya Konstruksi Manggala Pratama- Wijaya Karya Bendungan Cipanas Tahap 3	21,851,355	2,150,000	1.51	0.14
Jaya Konstruksi Manggala Pratama- Pembangunan Perumahan Groundsill Sungai Cipamingkis 3 & 4 di Kabupaten Bogor	15,501,400	--	1.07	--
Jaya Konstruksi Manggala Pratama- Penta Ocean Construction-Toyo Construction- Rinkai Nissan Construction- Pembangunan Perumahan-Wijaya Karya Patimban Port	12,073,384	--	0.84	--
Jaya Konstruksi Manggala Pratama- Pembangunan Perumahan TIM Tahap 3	10,586,889	8,000,000	0.73	0.54
Jaya Konstruksi Manggala Pratama- Pembangunan Perumahan Irigasi Wawatobi	9,493,210	2,003,009	0.67	0.13
Jaya Konstruksi Manggala Pratama- Wijaya Karya Jaringan Irigasi SS Pamanukan	7,958,229	9,125,014	0.55	0.61
Jaya Konstruksi Manggala Pratama- Wijaya Karya Sodetan Kali Ciliwung BKT	6,123,747	20,184,423	0.42	1.35
Jaya Konstruksi Manggala Pratama- Pembangunan Perumahan-Wijaya Karya TIM Tahap 2	5,141,317	21,250,000	0.36	1.42

**PT JAYA KONSTRUKSI MANGGALA PRATAMA Tbk
DAN ENTITAS ANAK
CATATAN ATAS LAPORAN KEUANGAN
KONSOLIDASIAN (Lanjutan)**

Untuk Tahun-tahun yang Berakhir
pada tanggal 31 Desember 2022 dan 2021
(Dalam Ribuan Rupiah, kecuali dinyatakan lain)

**PT JAYA KONSTRUKSI MANGGALA PRATAMA Tbk
AND SUBSIDIARIES
NOTES TO THE CONSOLIDATED
FINANCIAL STATEMENTS (Continued)**

For the Years Ended
December 31, 2022 and 2021
(In Thousand Rupiah, unless otherwise stated)

	2022 Rp	2021 Rp	Persentase Terhadap Jumlah Aset/Liabilitas/ Percentage to Related Total Assets/Liabilities	
			2022 %	2021 %
Jaya Konstruksi Manggala Pratama- Wijaya Karya SPAM Jatiluhur	4,550,000	--	0.31	--
Jaya Konstruksi Manggala Pratama - Hutama Karya Way Apu	400,000	400,000	0.03	0.03
Jaya Konstruksi Manggala Pratama- Bumi Karsa Pemb. Jaringan Irigasi D.I Baliase Kiri	278,850	1,354,250	0.02	0.09
Jaya Konstruksi Manggala Pratama- Bumi Karsa Irigasi Batang Asai	76,607	76,607	0.01	0.01
Jaya Konstruksi Manggala Pratama- Wijaya Karya Bangunan Gedung Pembangunan Perumahan Stadion JIS	--	209,305,903	--	14.00
Jaya Konstruksi Manggala Pratama- Wijaya Karya Bendungan Cipanas	--	6,928,269	--	0.46
Total	171,842,688	280,777,475	11.90	18.79
			Jumlah Pendapatan/ Percentage to Related Total Revenue	
	2022 Rp	2021 Rp	2022 %	2021 %
Pendapatan Usaha (Catatan 36)/ Revenues (Note 36)				
PT Pembangunan Jaya	139,635,641	121,365,606	3.13	3.49
PT Jaya Real Property Tbk	117,143,038	107,875,985	2.62	3.10
PT Jakarta Toll Road Development	--	31,386,170	--	0.90
JO Jaya Konstruksi Manggala Pratama- Selaras Mandiri	15,440,416	--	0.35	--
JO Jaya Konstruksi Manggala Pratama- Basuki Rahmanta Putra-Aset Prima Tama	11,873,721	--	0.27	--
JO Jaya Konstruksi Manggala Pratama- Adhi Karya	6,672,751	21,691,163	0.15	0.62
PT Citra Ecopolis Raya	4,590,678	--	0.10	--
JO Jaya Konstruksi Manggala Pratama- Wijaya Karya Gedung	5,464,437	--	0.12	--
PT Ciputra Residence	3,163,352	--	0.07	--
JO Jaya Konstruksi Manggala Pratama- Strada Multiperkasa	2,358,769	--	0.05	--
JO Jaya Konstruksi Manggala Pratama- Adhi Karya-Lapi	1,435,045	--	0.03	--
PT Ciputra Liang Court	--	19,331,994	--	0.56
Lain-lain (di bawah Rp500.000)/ Others (below Rp500,000)	6,047,386	11,705,623	0.14	0.34
Total	313,825,234	313,356,541	7.00	9.00

**PT JAYA KONSTRUKSI MANGGALA PRATAMA Tbk
DAN ENTITAS ANAK
CATATAN ATAS LAPORAN KEUANGAN
KONSOLIDASIAN (Lanjutan)**

Untuk Tahun-tahun yang Berakhir
pada tanggal 31 Desember 2022 dan 2021
(Dalam Ribuan Rupiah, kecuali dinyatakan lain)

**PT JAYA KONSTRUKSI MANGGALA PRATAMA Tbk
AND SUBSIDIARIES
NOTES TO THE CONSOLIDATED
FINANCIAL STATEMENTS (Continued)**

For the Years Ended
December 31, 2022 and 2021
(In Thousand Rupiah, unless otherwise stated)

	2022 Rp	2021 Rp	Persentase Terhadap Jumlah Beban Pokok Pendapatan/ Percentage to Related Total Cost of Revenue	
			2022 %	2021 %
Beban Pokok Pendapatan (Catatan 37)/ Cost of Revenues (Note 37)				
PT Pembangunan Jaya	67,716,317	11,673,209	(0.02)	0.00
PT Jaya Real Property Tbk	23,074,383	15,843,395	(0.01)	(0.01)
JO Jaya Konstruksi Manggala Pratama- Adhi Karya	5,580,558	--	(0.00)	--
PT Mitsubishi Jaya Elevator and Escalator Lain-lain (di bawah Rp500.000)/ Others (below Rp500,000)	--	7,821,400	--	0.00
	13,825,724	18,823,899	0.00	(0.01)
Total	110,196,982	54,161,903	(0.03)	(0.02)

	2022 Rp	2021 Rp	Persentase Terhadap Biaya Terkait/ Percentage to Related Total Expense	
			2022 %	2021 %
Remunerasi Dewan Direksi dan Komisaris/ Remuneration of Board of Directors and Commissioners*)	42,485,431	29,306,149	21.18	19.70

*) Termasuk Dewan Direksi dan Komisaris Entitas Anak/Including the Board of Directors and Commissioners of Subsidiaries

Hubungan dan sifat saldo akun/transaksi dengan pihak-pihak berelasi adalah sebagai berikut: *Relationship and nature of account balance/transaction with related parties are as follows:*

No./ No.	Pihak Berelasi/ Related Parties	Hubungan/ Relationships	Sifat Saldo Akun/Transaksi/ Nature of Accounts/transactions
1	PT Pembangunan Jaya	Entitas Sepengendali/ Under Common Control	Piutang Usaha, Tagihan Bruto dari Pemberi Kerja, Uang Muka dari Pelanggan, Pendapatan Usaha/Account Receivables, Gross Amount Due from Customers, Advances from Customers, Revenues.
2	PT Ciputra Liang Court	Entitas Sepengendali/ Under Common Control	Piutang Usaha, Piutang Retensi, Tagihan Bruto dari Pemberi Kerja, Uang Muka dari Pelanggan, Pendapatan Usaha/Account Receivables, Retention Receivables, Gross Amount Due from Customers, Advances from Customers, Revenues.
3	PT Pembangunan Jaya Ancol Tbk	Entitas Sepengendali/ Under Common Control	Piutang Usaha/Account Receivables.
4	PT Jaya Real Property Tbk	Entitas Sepengendali/ Under Common Control	Piutang Usaha, Tagihan Bruto dari Pemberi Kerja, Uang Muka dari Pelanggan, Pendapatan Usaha/Account Receivables, Gross Amount Due from Customers, Advances from Customers, Revenues.
5	PT Jakarta Toll Road Development	Entitas Sepengendali/ Under Common Control	Piutang Usaha/Account Receivables.
6	PT Metropolitan Development	Entitas Sepengendali/ Under Common Control	Tagihan Bruto dari Pemberi Kerja, Uang Muka dari Pelanggan/Gross Amount Due from Customers, Advances from Customers.

**PT JAYA KONSTRUKSI MANGGALA PRATAMA Tbk
DAN ENTITAS ANAK
CATATAN ATAS LAPORAN KEUANGAN
KONSOLIDASIAN (Lanjutan)**

Untuk Tahun-tahun yang Berakhir
pada tanggal 31 Desember 2022 dan 2021
(Dalam Ribuan Rupiah, kecuali dinyatakan lain)

**PT JAYA KONSTRUKSI MANGGALA PRATAMA Tbk
AND SUBSIDIARIES
NOTES TO THE CONSOLIDATED
FINANCIAL STATEMENTS (Continued)**

For the Years Ended
December 31, 2022 and 2021
(In Thousand Rupiah, unless otherwise stated)

No./ No.	Pihak Berelasi/ Related Parties	Hubungan/ Relationships	Sifat Saldo Akun/Transaksi/ Nature of Accounts/transactions
7	PT Metropolitan Kentjana Tbk	Entitas Sepengendali/ <i>Under Common Control</i>	Tagihan Bruto dari Pemberi Kerja/ <i>Gross Amount Due from Customers.</i>
8	PT Citra Ecopolis Raya	Entitas Sepengendali/ <i>Under Common Control</i>	Tagihan Bruto dari Pemberi Kerja, Pendapatan Usaha/ <i>Gross Amount Due from Customers, Revenues .</i>
9	PT VSL Jaya Indonesia	Entitas Sepengendali/ <i>Under Common Control</i>	Aset Keuangan Lancar Lainnya/ <i>Other Current Financial Assets.</i>
10	PT Jasindo Sarana Graha	Entitas Sepengendali/ <i>Under Common Control</i>	Aset Keuangan Lancar Lainnya/ <i>Other Current Financial Assets.</i>
11	Yayasan Jaya Raya	Entitas Sepengendali/ <i>Under Common Control</i>	Utang Usaha/ <i>Account Payable.</i>
12	PT Industri Tata Udara	Entitas Sepengendali/ <i>Under Common Control</i>	Utang Usaha, Beban Pokok Pendapatan/ <i>Account Payable, Cost of Revenues.</i>
13	PT Mitsubishi Jaya Elevator & Escalator	Entitas Sepengendali/ <i>Under Common Control</i>	Utang Usaha, Beban Pokok Pendapatan/ <i>Account Payable, Cost of Revenues.</i>
14	JO Jaya Konstruksi Manggala Pratama - Wijaya Karya	Ventura Bersama/ <i>Joint Venture</i>	Aset Keuangan Lancar Lainnya, Piutang Pihak Berelasi, Investasi Pada Ventura Bersama, Utang Pihak Berelasi/ <i>Other Current Financial Assets, Due From Related Parties, Investment in Joint Ventures, Due To Related Parties.</i>
15	JO Jaya Konstruksi Manggala Pratama - Strada Multi Perkasa	Ventura Bersama/ <i>Joint Venture</i>	Aset Keuangan Lancar Lainnya, Investasi pada Ventura Bersama, Pendapatan Usaha/ <i>Accounts Receivables Related Parties, Investment in Joint Ventures, Revenues.</i>
16	JO Jaya Konstruksi Manggala Pratama - Adhi Karya - Utama Karya	Ventura Bersama/ <i>Joint Venture</i>	Aset Keuangan Lancar Lainnya, Pendapatan Usaha, Uang Muka Pada Ventura Bersama, Investasi Pada Ventura Bersama/ <i>Other Current Financial Assets, Revenues, Advance in Joint Ventures, Investment in Joint Ventures.</i>
17	PT Ciputra Residence	Entitas Sepengendali/ <i>Under Common Control</i>	Pendapatan Usaha/ <i>Revenues.</i>
18	JO Jaya Konstruksi Manggala Pratama - Adhi Karya	Ventura Bersama/ <i>Joint Venture</i>	Piutang Usaha, Aset Keuangan Lancar Lainnya, Uang Muka Pada Ventura Bersama, Investasi pada Ventura Bersama, Tanggungan Rugi Pada Ventura Bersama, Pendapatan Usaha/ <i>Account Receivables, Other Current Financial Assets, Advance in Joint Ventures, Investment in Joint Ventures, Accumulated Equity in Net Losses of a Joint Ventures, Revenues.</i>
19	JO Jaya Konstruksi Manggala Pratama- Basuki Rahmanta APTA	Ventura Bersama/ <i>Joint Venture</i>	Aset Keuangan Lancar Lainnya, Investasi pada Ventura Bersama, Pendapatan Usaha/ <i>Other Current Financial Assets, Investment in Joint Ventures, Revenues.</i>
20	JO Jaya Konstruksi Manggala Pratama - Selaras Mandiri	Ventura Bersama/ <i>Joint Venture</i>	Piutang Usaha, Aset Keuangan Lancar Lainnya, Tanggungan Rugi Pada Ventura Bersama/ <i>Accounts Receivable, Other Current Financial Assets, Accumulated Equity in Net Losses of a Joint Ventures.</i>

**PT JAYA KONSTRUKSI MANGGALA PRATAMA Tbk
DAN ENTITAS ANAK
CATATAN ATAS LAPORAN KEUANGAN
KONSOLIDASIAN (Lanjutan)**

Untuk Tahun-tahun yang Berakhir
pada tanggal 31 Desember 2022 dan 2021
(Dalam Ribuan Rupiah, kecuali dinyatakan lain)

**PT JAYA KONSTRUKSI MANGGALA PRATAMA Tbk
AND SUBSIDIARIES
NOTES TO THE CONSOLIDATED
FINANCIAL STATEMENTS (Continued)**

For the Years Ended
December 31, 2022 and 2021
(In Thousand Rupiah, unless otherwise stated)

No./ No.	Pihak Berelasi/ Related Parties	Hubungan/ Relationships	Sifat Saldo Akun/Transaksi/ Nature of Accounts/transactions
21	JO Jaya Konstruksi Manggala Pratama - Pembangunan Perumahan	Ventura Bersama/ Joint Venture	Aset Keuangan Lancar Lainnya, Investasi pada Ventura Bersama, Utang Pihak Berelasi/ <i>Other Current Financial Assets, Investment in Joint Venture, Due To Related Parties.</i>
22	JO Jaya Konstruksi Manggala Pratama - Wika Gedung	Ventura Bersama/ Joint Venture	Piutang Pihak Berelasi, Investasi pada Ventura Bersama, Utang Pihak Berelasi, Pendapatan Usaha/ <i>Due From Related Parties, Investasi pada Ventura Bersama, Due To Related Parties, Revenues.</i>
23	JO Jaya Konstruksi Manggala Pratama - Wika Gedung - Pembangunan Perumahan	Ventura Bersama/ Joint Venture	Investasi pada Ventura Bersama, Piutang Pihak Berelasi/ <i>Investment in Joint Venture, Account Receivables</i>
24	JO Jaya Konstruksi Manggala Pratama - Adhi Karya - Penta	Ventura Bersama/ Joint Venture	Investasi pada Ventura Bersama, Piutang Pihak Berelasi/ <i>Investment in Joint Venture, Account Receivables</i>
25	JO Jaya Konstruksi Manggala Pratama - Arkonin	Ventura Bersama/ Joint Venture	Piutang Pihak Berelasi/ <i>Due From Related Parties</i>
26	JO Jaya Konstruksi Manggala Pratama - Bumi Karsa	Ventura Bersama/ Joint Venture	Aset Keuangan Lancar Lainnya, Investasi pada Ventura Bersama, Utang Pihak Berelasi/ <i>Other Financial Current Asset, Investment in Joint Venture, Due To Related Parties</i>
27	Jaya Konstruksi Manggala Pratama - Basuki Rahmanta Putra	Ventura Bersama/ Joint Venture	Aset Keuangan Lancar Lainnya, Investasi Pada Ventura Bersama/ <i>Other Financial Current Asset, Investment in Joint Venture</i>
28	JO Jaya Konstruksi Manggala Pratama - Hutama Karya	Ventura Bersama/ Joint Venture	Aset Keuangan Lancar Lainnya, Investasi pada Ventura Bersama, Utang Pihak Berelasi/ <i>Other Current Financial Assets, Investment in Joint Venture, Due To Related Parties</i>
29	JO Jaya Konstruksi Manggala Pratama - Waskita - SAC Nusantara	Ventura Bersama/ Joint Venture	Aset Keuangan Lancar Lainnya, Investasi Pada Ventura Bersama/ <i>Other Financial Current Asset, Investment in Joint Venture</i>
30	JO Jaya Konstruksi Manggala Pratama - Adhi Karya - LAPI	Ventura Bersama/ Joint Venture	Aset Keuangan Lancar Lainnya, Pendapatan Usaha/ <i>Other Financial Current Asset, Revenues.</i>
31	JO Jaya Konstruksi Manggala Pratama - Adhi Karya - Cipta Mandiri Perkasa	Ventura Bersama/ Joint Venture	Uang Muka pada Ventura Bersama, Investasi Pada Ventura Bersama/ <i>Advance in Joint Ventures, Investment in Joint Ventures.</i>
32	JO Jaya Konstruksi Manggala Pratama - Waskita Karya - SAC Nusantara	Ventura Bersama/ Joint Venture	Aset Keuangan Lancar Lainnya, Pendapatan Usaha/ <i>Other Financial Current Asset, Revenues</i>
33	JO Jaya Konstruksi Manggala Pratama - Wijaya Karya - Pembangunan Perumahan	Ventura Bersama/ Joint Venture	Aset Keuangan Lancar Lainnya, Investasi pada Ventura Bersama, Utang Pihak Berelasi/ <i>Other Current Financial Assets, Investment in Joint Ventures, Due To Related Parties.</i>
34	JO Jaya Primus	Ventura Bersama/ Joint Venture	Aset Keuangan Lancar Lainnya/ <i>Other Current Financial Assets.</i>
35	JO Jaya Saasten	Ventura Bersama/ Joint Venture	Aset Keuangan Lancar Lainnya/ <i>Other Current Financial Assets.</i>
36	JO Jaya Konstruksi Manggala Pratama - Shimizu Corp.- Obayashi Corp. - Wijaya Karya	Ventura Bersama/ Joint Venture	Investasi pada Ventura Bersama/ <i>Investment in Joint Venture.</i>

**PT JAYA KONSTRUKSI MANGGALA PRATAMA Tbk
DAN ENTITAS ANAK
CATATAN ATAS LAPORAN KEUANGAN
KONSOLIDASIAN (Lanjutan)**

Untuk Tahun-tahun yang Berakhir
pada tanggal 31 Desember 2022 dan 2021
(Dalam Ribuan Rupiah, kecuali dinyatakan lain)

**PT JAYA KONSTRUKSI MANGGALA PRATAMA Tbk
AND SUBSIDIARIES
NOTES TO THE CONSOLIDATED
FINANCIAL STATEMENTS (Continued)**

For the Years Ended
December 31, 2022 and 2021
(In Thousand Rupiah, unless otherwise stated)

No./ No.	Pihak Berelasi/ Related Parties	Hubungan/ Relationships	Sifat Saldo Akun/Transaksi/ Nature of Accounts/transactions
37	JO Jaya Konstruksi Manggala Pratama - Adhi Karya - Wijaya Karya	Ventura Bersama/ Joint Venture	Investasi pada Ventura Bersama/ Investment in Joint Venture.
38	JO Jaya Konstruksi Manggala Pratama - Obayashi Corp. - Shimizu Corp.	Ventura Bersama/ Joint Venture	Investasi pada Ventura Bersama/ Investment in Joint Venture.
39	JO Jaya Teknik Indonesia - Wijaya Karya - Waskita Karya - Hyundai - Pembangunan Perumahan - Indulexco	Ventura Bersama/ Joint Venture	Investasi pada Ventura Bersama/ Investment in Joint Venture.
40	JO Jaya Konstruksi Manggala Pratama - Obayashi Corporation	Ventura Bersama/ Joint Venture	Investasi pada Ventura Bersama/ Investment in Joint Venture.
41	JO Jaya Konstruksi Manggala Pratama - Modern Widya Tehnical	Ventura Bersama/ Joint Venture	Investasi pada Ventura Bersama/ Investment in Joint Venture.
42	JO Jaya Konstruksi Manggala Pratama - Waskita Karya	Ventura Bersama/ Joint Venture	Investasi pada Ventura Bersama/ Investment in Joint Venture.
43	JO Jaya Konstruksi Manggala Pratama - Yodya Karya	Ventura Bersama/ Joint Venture	Investasi pada Ventura Bersama/ Investment in Joint Venture.
44	JO Jaya Teknik Indonesia - Kass Indonesia	Ventura Bersama/ Joint Venture	Investasi pada Ventura Bersama/ Investment in Joint Venture.
45	JO Jaya Konstruksi Manggala Pratama - Brantas Abipraya	Ventura Bersama/ Joint Venture	Investasi pada Ventura Bersama/ Investment in Joint Venture.
46	JO Jaya Konstruksi Manggala Pratama - Ashfri Putralora	Ventura Bersama/ Joint Venture	Investasi pada Ventura Bersama/ Investment in Joint Venture.
47	PT Air Minum Indonesia	Ventura Bersama/ Joint Venture	Investasi pada Ventura Bersama/ Investment in Joint Venture.
48	JO Jaya Konstruksi Manggala Pratama - Multi Graha Istaka	Ventura Bersama/ Joint Venture	Investasi pada Ventura Bersama/ Investment in Joint Venture.
49	JO Jaya Konstruksi Manggala Pratama - Adhi Karya - Arkonin	Ventura Bersama/ Joint Venture	Investasi pada Ventura Bersama/ Investment in Joint Venture.
50	JO Jaya Konstruksi Manggala Pratama - Amarta	Ventura Bersama/ Joint Venture	Investasi pada Ventura Bersama/ Investment in Joint Venture.

46. Aset dan Liabilitas Moneter dalam Mata Uang Asing

Pada tanggal 31 Desember 2022 dan 2021, Grup mempunyai saldo aset dan liabilitas dalam mata uang asing sebagai berikut:

46. Assets and Liabilities Denominated in Foreign Currency

As of December 31, 2022 and 2021, the monetary assets and liabilities in foreign currencies of the Group are as follows:

	2022		2021	
	Mata Uang Asing/ Foreign Currencies	Setara Rupiah/ Rupiah Equivalent	Mata Uang Asing/ Foreign Currencies	Setara Rupiah/ Rupiah Equivalent
Aset/Assets				
Kas/Cash on Hand				
SGD	1,581	18,433	1,581	16,654
USD	175	2,753	175	2,497

**PT JAYA KONSTRUKSI MANGGALA PRATAMA Tbk
DAN ENTITAS ANAK
CATATAN ATAS LAPORAN KEUANGAN
KONSOLIDASIAN (Lanjutan)**

Untuk Tahun-tahun yang Berakhir
pada tanggal 31 Desember 2022 dan 2021
(Dalam Ribuan Rupiah, kecuali dinyatakan lain)

**PT JAYA KONSTRUKSI MANGGALA PRATAMA Tbk
AND SUBSIDIARIES
NOTES TO THE CONSOLIDATED
FINANCIAL STATEMENTS (Continued)**

For the Years Ended
December 31, 2022 and 2021
(In Thousand Rupiah, unless otherwise stated)

	2022		2021	
	Mata Uang Asing/ Foreign Currencies	Setara Rupiah/ Rupiah Equivalent	Mata Uang Asing/ Foreign Currencies	Setara Rupiah/ Rupiah Equivalent
JPY	502	59	500	62
Bank/Cash in Bank				
EURO	1,451,932	24,265,597	888,724	14,332,310
USD	199,715	3,141,710	831,977	11,871,474
JPY	3,891,791	457,545	3,241,817	401,628
CNY	12,383	27,949	37,128	83,094
SGD	722	8,416	922	9,717
Piutang Usaha/Account Receivables				
USD	445,808	7,013,006	446,074	6,365,034
Total		34,935,468		33,082,470
Liabilitas/Liabilities				
Utang Usaha/Account Payables				
EURO	2,318,257	38,744,178	593,939	9,578,359
USD	128,224	2,017,085	283,794	4,049,459
JPY	5,886,871	692,100	5,313,803	658,326
CNY	42,300	95,476	316,630	708,631
GBP	--	--	20,033	384,647
Total		41,548,839		15,379,422
(Aset) Liabilitas Moneter Neto/ Net Monetary Liability (Assets)		(6,613,371)		17,703,048

Selisih kurs yang diakui dalam laba rugi untuk tahun-tahun yang berakhir pada 31 Desember 2022 dan 2021 masing-masing sebesar Rp2.273.264 (laba selisih kurs) dan Rp1.557.189 (laba selisih kurs).

The exchange differences profit or loss for the years ended December 31, 2022 and 2021 amounting to Rp2,273,264 (gain on foreign exchange) and to Rp1,557,189 (profit on foreign exchange), respectively.

Pelemahan Rupiah sebesar 5% terhadap mata uang asing per 31 Desember 2022 akan menurunkan laba tahun berjalan dan ekuitas sebesar Rp6.282.702.

A 5% weakening of the Rupiah against the foreign currency as of December 31, 2022 would have decreased profit for the year and equity by Rp6,282,702

Pelemahan Rupiah sebesar 5% terhadap mata uang asing per 31 Desember 2021 akan meningkatkan laba tahun berjalan dan ekuitas sebesar Rp16.817.896.

A 5% weakening of the Rupiah against the foreign currency as of December 31, 2021 would have increased profit for the year and equity by Rp16,817,896.

47. Ikatan dan Perjanjian Penting

47. Significant Agreements

a. Perusahaan dan JTN mempunyai komitmen untuk melaksanakan pekerjaan konstruksi sebagai berikut:

a. The Company and JTN have significant commitments for completing the construction of the project, with details as follows:

No./ No.	Nama Proyek/ Project Name	Nilai Kontrak/ Engagement Value Rp	Pemberi Kerja/ Customer	Jangka Waktu/Periode		Progres s/d Des 2022
				Mulai/ Start	Selesai/ Finish	Progress up to Des, 2022 (%)
1	Harco Glodok	22,679,000	PT Wahana Sentra Sejati	1/Aug/15	31/Jul/18	98.0
2	CWS 3-Fire Fighting	26,000,000	PT Win Win Realty Centre	1/Mar/18	31/Aug/20	97.2
3	Supermall Pakuwon Indah Fire Fighting & Plumbing	27,000,000	PT Pakuwon Permai	1/Aug/18	26/Jul/19	95.0
4	BHS Kulonprogo	155,000,000	PT Angkasa Pura Suport	30/Sep/18	31/Mar/19	92.7
5	Elband Minangkabau-Padang	23,500,000	PT Waskita Karya	8/Nov/18	20/Aug/20	64.5
6	Electrical Ecc 2 -Surabaya	41,500,000	PT Pakuwon Permai	17/Dec/18	17/Oct/20	96.8
7	Terminal Bandara Sultan Syarif Kasim	166,967,714	PT Angkasa Pura 2 (Persero)	31/Dec/18	19/Dec/20	100.0
8	East Cost Centre 2 Fire Fighting Surabaya	45,750,000	PT Pakuwon Jati, Tbk	28/Feb/19	27/Jul/20	93.2
9	BRI Tier 3 GTI dan Tabanan	105,363,636	PT Bank Rakyat Indonesia	16/Apr/19	15/Dec/19	94.4

**PT JAYA KONSTRUKSI MANGGALA PRATAMA Tbk
DAN ENTITAS ANAK
CATATAN ATAS LAPORAN KEUANGAN
KONSOLIDASIAN (Lanjutan)**

Untuk Tahun-tahun yang Berakhir
pada tanggal 31 Desember 2022 dan 2021
(Dalam Ribuan Rupiah, kecuali dinyatakan lain)

**PT JAYA KONSTRUKSI MANGGALA PRATAMA Tbk
AND SUBSIDIARIES
NOTES TO THE CONSOLIDATED
FINANCIAL STATEMENTS (Continued)**

For the Years Ended
December 31, 2022 and 2021
(In Thousand Rupiah, unless otherwise stated)

No./ No.	Nama Proyek/ Project Name	Nilai Kontrak/ Engagement Value Rp	Pemberi Kerja/ Customer	Jangka Waktu/Periode		Progres s/d
				Mulai/ Start	Selesai/ Finish	Progress up to Des, 2022 (%)
10	Revit T2- Data WIFI, IP	10,000,000	PT Adhi Karya (Persero), Tbk	23/May/19	26/Apr/20	78.5
11	IPMS - Soeta	76,000,000	PT Angkasa Pura Solusi	17/Jun/19	31/Dec/19	0.5
12	Hotel Parkroyal (Rainbow Hills)	23,759,493	PT Bahana Bukitpelangi	6/Aug/19	5/Apr/20	41.8
13	Bintaro Exchange Tahap II	278,787,812	PT Jaya Real Property, Tbk	15/Nov/19	26/May/22	78.4
14	Gedung Bupati Pesisir	191,883,022	DPU dan Penataan Ruang Kab. Pesisir Barat	28/Nov/19	15/May/22	99.6
15	ICB Package LSS-06 Rentang Irrigation	317,042,415	Dinas Bina Marga dan Sumber Daya Air	18/May/20	16/Mar/24	80.9
16	Pasar Senen Jaya Blok 1 & 2	222,194,404	PT Pembangunan Jaya	14/Aug/20	10/Sep/23	96.4
17	Gedung PT BPD Jambi (Green Building)	97,818,182	PT BPD Jambi	12/Sep/20	4/Jun/22	100.0
18	Lajur ke 3 Ruas Cikande Serang Timur	124,029,429	PT Astra Tol Nusantara - Astra Infra Solutions	17/Dec/20	23/Dec/23	100.0
19	Pengadaan Life Support System (LSS) Oceanarium	17,123,751	PT Jaya Real Property	2/Feb/21	10/May/21	90.2
20	Bintaro Xchange Tahap ke-2 Hotel	22,877,778	PT Jaya Real Property	1/Mar/21	23/Jul/21	7.8
21	PLBN Jagoi Babang X-Ray	19,179,018	Wijaya Karya Bangunan Gedung	22/Apr/21	22/Feb/22	81.2
22	Senen Jaya 1 & 2 - Pembangunan Jaya	101,500,000	Pembangunan Jaya	23/Apr/21	17/Jun/22	61.3
23	Jalan dan Jembatan Cipanas Warung Banten	112,165,789	Dinas PUBMTR Provinsi Banten	10/May/21	3/Mar/23	100.0
24	Penguatan Nasional Data Center	96,865,455	Badan Siber Dan Sandi Negara	14/Jun/21	28/Dec/21	100.0
25	Water Treatment Plant (WTP) Ancol	95,983,500	PD PAL Provinsi DKI Jakarta	18/Jun/21	26/Sep/22	100.0
26	Preservasi Jalan Oesapa Batas Kota Soe	130,699,239	Pelaksana Jalan Nasional Wilayah I Provinsi NTT	18/Aug/21	30/Dec/23	100.0
27	Rumah Murah Pulo Jahe	50,517,528	PT Duta Pertiwi, Tbk	13/Nov/21	30/Jun/23	100.0
28	TPU Karet Bivak	23,869,922	PT Mitra Sindo Makmur	19/Nov/21	17/May/23	100.0
29	Universitas Negeri Jakarta	387,007,689	Dikti Kementerian Pendidikan dan kebudayaan	31/Dec/21	15/Sep/25	26.5
30	Penataan Kawasan Stasiun Jakarta Kota	47,424,528	PT Grand Asia	3/Jan/22	30/Jun/23	100.0
31	Lintasan Balap Formula E	126,602,503	PT Jakarta Propertindo	7/Feb/22	30/May/22	100.0
32	Jalan Batas Padang Siderpungan Jembatan Merah	179,088,418	Pelaksana Jalan Nasional Wilayah II Provinsi Sumatera Utara	30/Mar/22	18/Mar/25	31.1
33	Trotoar Jalan Pattimura	19,489,978	Dinas Pekerjaan Umum Bina Marga Provinsi DKI Jakarta	26/Mar/22	27/Oct/24	100.0
34	Rusun Jalan Tongkol	69,729,455	Dinas Perumahan Rakyat dan Kawasan Pemukiman DKI Jakarta	2/Jun/22	16/Dec/23	100.0
35	Jalan Beton Lebak Bulus	12,850,061	Dinas Bina Marga Provinsi DKI Jakarta	20/Jun/22	23/Oct/24	62.0
36	Jalan Kawasan Sains dan Teknologi Cibinong	6,615,927	Badan Ristek Inovasi Nasional (BRIN)	25/Jul/22	21/Jan/23	100.0
37	Pembangunan dan Penataan Kawasan Semanggi	20,129,685	PT Sampoerna Land	1/Aug/22	30/Jan/23	100.0
38	Rumah Sakit DSPEC Gading Serpong	1,346,000	PT DSPEC International Medika	1/Aug/22	12/Apr/23	18.0
39	Beton Rapid Setting Jalan Lingkar Luar Barat	3,152,432	Dinas Bina Marga Provinsi DKI Jakarta	22/Aug/22	18/Nov/24	100.0
40	Jalan Kawasan Sains dan Teknologi Serpong	40,421,285	Badan Ristek Inovasi Nasional (BRIN)	23/Sep/22	24/Jun/23	100.0
41	Hotmix Jalan MT. Haryono - Gatot Subroto	23,392,179	Dinas Bina Marga Provinsi DKI Jakarta	26/Sep/22	23/Dec/24	100.0
42	Penataan Kawasan Gambir	22,912,811	PT Sampoerna Land	6/Oct/22	3/Jan/24	99.0
43	Revitalisasi Stadion Tugu	3,567,568	PT Astra Modernland	7/Oct/22	31/Dec/23	100.0
44	Tunnel Bxchange	19,696,127	PT Jaya Real Property, Tbk	20/Oct/22	31/Aug/24	17.8
45	Pekerjaan Scrap Fill Tol Tangerang Merak	6,163,398	PT Marga Mandala Sakti	10/Nov/22	10/Dec/23	63.8
46	Overlay dan Patching Jalan Boulevard Bintaro	4,451,222	PT Jaya Real Property, Tbk	18/Dec/22	24/Jan/23	100.0

b. Beberapa Perjanjian Kerjasama Operasi sebagai berikut:

No	Para Pihak/ Parties	Proyek Kerjasama Operasi/ Joint Operation Project	Porsi/ Portion
1	PT Jaya Konstruksi Manggala Pratama - Shimizu Corp - Obayashi Corp - PT Wijaya Karya (Persero)	Mass Rapid Transit CP104	15% : 35% : 35% : 15%
2	PT Jaya Konstruksi Manggala Pratama - Shimizu Corp - Obayashi Corp - PT Wijaya Karya (Persero)	Mass Rapid Transit CP105	15% : 35% : 35% : 15%
3	PT Jaya Konstruksi Manggala Pratama - Obayashi Corp - Shimizu Corp	Mass Rapid Transit CP103	20% : 40% : 40%
4	PT Jaya Teknik Indonesia - Wijaya Karya - Waskita Karya Hyundai - Pembangunan Perumahan - PT Indulexco	Terminal 3 Bandara Soekarno Hatta	5% : 37% : 33% : 15% : 8.5% : 1.5%
5	PT Jaya Konstruksi Manggala Pratama - Obayashi Corp	Jalan Akses Tanjung Priok	30% : 70%
6	PT Jaya Teknik Indonesia - PT Kass Indonesia	IBC - Bintaro Jaya Exchange	51% : 49%
7	PT Jaya Konstruksi Manggala Pratama - PT Multi Graha Istika Makmur	Jl. Tomata Beteleme	60% : 40%
8	PT Jaya Konstruksi Manggala Pratama - PT Pembangunan Perumahan (Persero)	Floodway Cisangkuy	40% : 60%
9	PT Jaya Konstruksi Manggala Pratama - PT Bumi Karsa	Irigasi Baliase Kiri	55% : 45%
10	PT Jaya Konstruksi Manggala Pratama - PT Wijaya Karya (Persero)	Bendungan Cipanas Paket 1	25% - 75%
11	PT Jaya Konstruksi Manggala Pratama - PT Adhi Karya - PT Penta Rekayasa	Rumah Susun Nagrak	44% : 54% : 2%
12	PT Jaya Konstruksi Manggala Pratama - PT Adhi Karya - PT Arkonin	Rumah Susun Jl Rorotan	44% : 54% : 2%
13	PT Jaya Konstruksi Manggala Pratama - PT Adhi Karya (Persero) Tbk	6 Ruas Tol Dalam Kota	65% : 35%
14	PT Jaya Konstruksi Manggala Pratama - PT Sumber Cahaya Agung	Sedimen Bawakareang	65% : 35%
15	PT Jaya Konstruksi Manggala Pratama - PT Utama Karya	Bendungan Way Apu	30% : 70%

**PT JAYA KONSTRUKSI MANGGALA PRATAMA Tbk
DAN ENTITAS ANAK
CATATAN ATAS LAPORAN KEUANGAN
KONSOLIDASIAN (Lanjutan)**

Untuk Tahun-tahun yang Berakhir
pada tanggal 31 Desember 2022 dan 2021
(Dalam Ribuan Rupiah, kecuali dinyatakan lain)

**PT JAYA KONSTRUKSI MANGGALA PRATAMA Tbk
AND SUBSIDIARIES
NOTES TO THE CONSOLIDATED
FINANCIAL STATEMENTS (Continued)**

For the Years Ended
December 31, 2022 and 2021
(In Thousand Rupiah, unless otherwise stated)

No	Para Pihak/ Parties	Proyek Kerjasama Operasi/ Joint Operation Project	Porsi/ Portion
16	PT Jaya Konstruksi Manggala Pratama - PT Waskita Karya - PT SAC Nusantara	Bendungan Komerling Tiga Dihaji	21.5% : 57% : 21.5%
17	PT Jaya Konstruksi Manggala Pratama - PT Bumi Karsa	Irigasi Batang Asai Sorolangun	45% : 55%
18	PT Jaya Konstruksi Manggala Pratama - PT Wijaya Karya (Persero) - PT Adhi Karya (Persero)	Bendungan Maniking Kupang	20% : 55% : 25%
19	PT Jaya Konstruksi Manggala Pratama - PT Adhi Karya (Persero) - PT Wijaya Karya (Persero)	6 Ruas Tol Dalam Kota Seksi B	50% : 35% : 15%
20	PT Jaya Konstruksi Manggala Pratama - PT Wijaya Karya (Persero) - PT Pembangunan Perumahan	Jakarta International Stadium	26.5% : 51% : 23.5%
21	PT Jaya Konstruksi Manggala Pratama - PT Adhi Karya (Persero) - PT Cipta Mandiri Perencana	Rusun Penjaringan Tower A, B, E dan F	45% : 53% : 2%
22	PT Jaya Konstruksi Manggala Pratama - PT Adhi Karya (Persero) - PT Penta Rekayasa	Rusun PIK Pulogadung Tahap II	39% : 59% : 2%
23	PT Jaya Konstruksi Manggala Pratama - PT Adhi Karya (Persero)	Perpipaan Air Limbah Pekanbaru	35% : 65%
24	PT Jaya Konstruksi Manggala Pratama - PT Wijaya Karya (Persero)	Stasiun Pompa Ancol Sentiong	30% : 70%
25	PT Jaya Konstruksi Manggala Pratama - PT Bumi Karsa	Jaringan Irigasi SS Pamanukan	45% : 55%
26	PT Jaya Konstruksi Manggala Pratama - PT Strada Multi Perkasa	Jalan Temajuk Aruk	51% : 49%
27	PT Jaya Konstruksi Manggala Pratama - PT Pembangunan Perumahan (Persero) - PT Wijaya Karya (Persero)	Revitalisasi Taman Ismail Marzuki Tahap II	25% : 42.5% : 32.5%
28	PT Jaya Konstruksi Manggala Pratama - PT Pembangunan Perumahan (Persero) -	Rehabilitasi D.I. Wawotobi di Kab. Konawe	30% : 70%
29	PT Jaya Konstruksi Manggala Pratama - PT Pembangunan Perumahan (Persero) -	Revitalisasi Taman Ismail Marzuki Tahap III	40% : 60%
30	PT Jaya Konstruksi Manggala Pratama - PT Wijaya Karya (Persero)	Sodetan Kali Ciliwung ke BKT	30% : 70%
31	PT Jaya Konstruksi Manggala Pratama - PT Selaras Mandiri	Upgrading Rinjani, Way Batu Merah	55% : 45%
32	PT Jaya Konstruksi Manggala Pratama - PT Basuki Rahmanta Putra - PT Aset Prima Tama	Pengendalian Banjir dan Rob Sungai Loji	40% : 35% : 25%
33	PT Jaya Konstruksi Manggala Pratama - PT Adhi Karya - PT Lapi Ganeshatama Consulting	Pembangunan Polder Kelapa Gading	33% : 65% : 2%
34	PT Jaya Konstruksi Manggala Pratama - PT Adhi Karya (Persero)	Pengolahan Sampah Landfill Mining & RDF Plant	40% : 60%
35	PT Jaya Konstruksi Manggala Pratama - PT Wijaya Karya Gedung (Persero)	Pekerjaan Konstruksi Pembangunan RSUD Kalideres	45% : 55%
36	PT Jaya Konstruksi Manggala Pratama - PT Waskita Karya	Remedial dan Penanganan Sedimentasi Bendungan di Pulau Sumbawa IV	35% : 65%
37	PT Jaya Konstruksi Manggala Pratama - PT Wijaya Karya (Persero)	Bendungan Cipanas Paket 3	30% : 70%
38	PT Jaya Konstruksi Manggala Pratama - PT Wijaya Karya (Persero) - PT Pembangunan Perumahan	Jalan Tol IKN Segmen KTT Kariangau - SP Tempadung	17.5% : 42.5% : 40%
39	PT Jaya Teknik Indonesia - Total Clouds Indonesia	Implementasi CRM	70%:30%
40	PT Jaya Konstruksi - Penta Ocean, LTD - PT Pembangunan Perumahan - PT Wijaya Karya - Toyo Construction, LTD - Rinkai Nissan, LTD	Patimban Port Development Project (II) Loan No. IP-583 Package 6 Contract : Container Terminal No. 2 Construction	2% : 50% : 15% : 13% : 11% : 9%
41	PT Jaya Konstruksi - JFE Engineering - Obayashi Corporation - PT Wijaya Karya	Jakarta Sewerage Development Project (Zone 1) Package 1: Construction of WWTP	12.5% : 42.5% : 27.5% : 17.5%
42	PT Jaya Konstruksi - Kumagai Gumi Co., LTD - PT Wijaya Karya	Jakarta Sewerage Development Project (Zone 1) Package 2: Construction for Sewers in Area 1-1	10% : 60% : 30%
43	PT Jaya Konstruksi - Kumagai Gumi Co., LTD - PT Wijaya Karya	Jakarta Sewerage Development Project (Zone 1) Package 3: Construction of Sewers in Area 1-2	10% : 60% : 30%

**PT JAYA KONSTRUKSI MANGGALA PRATAMA Tbk
DAN ENTITAS ANAK
CATATAN ATAS LAPORAN KEUANGAN
KONSOLIDASIAN (Lanjutan)**

Untuk Tahun-tahun yang Berakhir
pada tanggal 31 Desember 2022 dan 2021
(Dalam Ribuan Rupiah, kecuali dinyatakan lain)

**PT JAYA KONSTRUKSI MANGGALA PRATAMA Tbk
AND SUBSIDIARIES
NOTES TO THE CONSOLIDATED
FINANCIAL STATEMENTS (Continued)**

For the Years Ended
December 31, 2022 and 2021
(In Thousand Rupiah, unless otherwise stated)

No	Para Pihak/ Parties	Proyek Kerjasama Operasi/ Joint Operation Project	Porsi/ Portion
44	PT Jaya Konstruksi - PT Bina Nusa Lestari	ICB Package LOS-2 On-Farm System and Tertiary Canals Upgrading Works Left Bank II for Rentang Irrigation Modernization Project	53% : 47%
45	PT Jaya Konstruksi - PT Pembangunan Perumahan	Pembangunan Groundsill Sungai Cipamingkis 3 & 4 di Kabupaten Bogor (Paket 1 Tahap 2)	30% : 70%

c. Beberapa Perjanjian Penting PT Jaya Teknik Indonesia adalah sebagai berikut:

c. *Several significant agreements of PT Jaya Teknik Indonesia are as follows:*

No	Nama Rekanan/ Partners	Jangka Waktu/ Period	Isi Perjanjian/ Content of Agreement
1	Nohmi Bosai Ltd.	1 Agustus 2021- 30 September 2023/ <i>August 1, 2021- September 30, 2023</i>	Nohmi Bosai menunjuk JTN sebagai distributor produknya di Indonesia dan Nohmi Bosai tidak diperbolehkan memberikan hak yang sama untuk mendistribusikan produknya kepada pihak lain selama masih dalam jangka waktu perjanjian dengan JTN./ <i>Nohmi Bosai appointed JTN as the distributor of its products in the Republic of Indonesia and Nohmi Bosai did not give similar rights to other party during the term of this agreement with JTN.</i>
2	Diethelm Keller Siber Hegner	17 Januari 2022- 17 Januari 2023/ <i>January 17, 2022- January 17, 2023</i>	JTN merupakan distribusi resmi dari Emerson Network Power di Indonesia dan memiliki hak untuk melakukan penjualan dan pemberian jasa atas seluruh produk Emerson Network Power, termasuk suku cadang. Produknya meliputi Liebert Environmental Precision System, Libert Uninterruptible Power System, Liebert DPG Products dan Emerson Energy System Products./ <i>JTN is the official distribution of Emerson Network Power in Indonesia and has the right to sell and provide services for all Emerson Network Power products, including spare parts. Its products include Liebert Environmental Precision Systems, Libert Uninterruptible Power Systems, Liebert DPG Products and Emerson Energy System Products.</i>
3	Shanghai Sanei Elevator Co., Ltd	1 September 2022- 1 September 2023/ <i>September 1, 2022- September 1, 2023</i>	Tahun 2012, JTN menjadi distributor dari produk "Sanei" dimana produk-produk yang di pasarkan adalah elevator, escalator dan passenger conveyors. JTN di haruskan menentukan harga jual terbaik kepada konsumen dan memberikan keuntungan kepada Sanei dengan harga yang wajar./ <i>In 2012, JTN became a distributor of the product "Sanei" where products are elevators, escalators and passenger conveyors. JTN was required to determine the best selling price to the consumer and to the benefit of reasonable prices to Sanei.</i>
4	Shenzen Kstar Science and Technology Co., Ltd.	1 Januari 2022- 31 Desember 2023/ <i>January 1, 2022- December 31, 2023</i>	JTN merupakan distributor resmi Kstar untuk melakukan penjualan produk dan jasa meliputi UPS1kVA - 600kVA, battery, precision cooling dan IT cube di seluruh Indonesia./ <i>JTN is an authorized distributor of Kstar for selling product and services comprise UPS1kVA - 600kVA, battery, precision cooling and IT cube in Indonesia.</i>
5	Hytera (d/h Teltroniceltronic, S.A.U)	28 Februari 2018 - 28 Februari 2023/ <i>February 28, 2018 - February 28, 2023</i>	JTN merupakan distributor resmi untuk produk professional-use radio communication equipment and systems. Dalam perjanjiannya, JTN tidak diperbolehkan melakukan sub distributor atau menjual kembali barang yang sudah di beli tanpa sepengetahuan oleh Teltroniceltronic. Produk-produknya meliputi Tetra Digital LMR, Onboard equipment for public transportation, Computer aided dispatch system./ <i>JTN became the official distributor for professional-use radio communication equipment and systems products. In the agreement, JTN is not allowed to do sub-distributors or resell goods that have been purchased without the knowledge of Teltroniceltronic. Its products include Tetra Digital LMR, Onboard equipment for public transportation, Computer aided dispatch systems.</i>
6	Astrophysics Inc.	31 Desember 2021 - 31 Desember 2023/ <i>December 31, 2021 - December 31, 2023</i>	JTN menjadi distributor untuk produk-produk dan pemberian jasa dari Astrophysics. Sebagai distributor produk Astrophysics, Perusahaan berkewajiban untuk secara aktif mempromosikan, menjual, memasang dan memberikan jasa atas beberapa produk Astrophysics berupa x-ray screening./ <i>JTN became a distributor for Astrophysics products and services. As a distributor of Astrophysics products, the Company is obliged to actively promote, sell, install and provide services for several Astrophysics products in the form of x-ray screening.</i>

**PT JAYA KONSTRUKSI MANGGALA PRATAMA Tbk
DAN ENTITAS ANAK
CATATAN ATAS LAPORAN KEUANGAN
KONSOLIDASIAN (Lanjutan)**

Untuk Tahun-tahun yang Berakhir
pada tanggal 31 Desember 2022 dan 2021
(Dalam Ribuan Rupiah, kecuali dinyatakan lain)

**PT JAYA KONSTRUKSI MANGGALA PRATAMA Tbk
AND SUBSIDIARIES
NOTES TO THE CONSOLIDATED
FINANCIAL STATEMENTS (Continued)**

For the Years Ended
December 31, 2022 and 2021
(In Thousand Rupiah, unless otherwise stated)

No	Nama Rekanan/ Partners	Jangka Waktu/ Period	Isi Perjanjian/ Content of Agreement
7	Aermec SPA	23 Desember 2021 - 22 Desember 2022/ December 23, 2021 - December 22, 2022	JTN menjadi distributor untuk produk-produk dan pemberian jasa dari Aermec. Sebagai distributor produk Aermec, Perusahaan berkewajiban untuk secara aktif mempromosikan, menjual, memasang dan memberikan jasa atas beberapa produk Aermec seperti <i>Reversible heat pump split system DC Inverter</i> dan <i>Pompa Refrigrator</i> . /JTN became a distributor for Aermec's products and services. As a distributor of Aermec products, the Company is obliged to actively promote, sell, install and provide services for several Aermec products such as <i>Reversible heat pump split system DC Inverter and Refrigrator Pump</i> .
8	Kiosk Korea. Co. Ltd	11 Maret 2021- 10 Maret 2024/ March 11, 2021- March 10, 2024	JTN menjadi distributor untuk produk-produk dan pemberian jasa dari Kiosk. Sebagai distributor produk Kiosk, Perusahaan berkewajiban untuk secara aktif mempromosikan, menjual, memasang dan memberikan jasa atas beberapa produk Kiosk seperti <i>DID (Digital Information Display, Video Wall, IPP (Interactive Flat Panel), LED sign Band, Ticket/Order/Kiosk, Multi Thermo Detect Kiosk K4/SCO (Self Check Out), Smart Stone System/Pick up Box System/Auto Gate System e-Gate System</i> . /JTN became a distributor for Kiosk's products and services. As a Kiosk product distributor, the Company is obliged to actively promote, sell, install and provide services for several Kiosk products such as <i>DID (Digital Information Display, Video Wall, IPP (Interactive Flat Panel), LED sign Band, Ticket/Order/Kiosk, Multi Thermo Detect Kiosk K4/SCO (Self Check Out), Smart Stone System/Pick up Box System/Auto Gate System e-Gate System</i> .
9	Suzhou Larrison Elevator	16 Februari 2021- 16 Februari 2023/ Februari 16, 2021- Februari 16, 2023	JTN menjadi distributor dari produk "Larrison" dimana produk-produk yang dipasarkan adalah <i>elevator, escalator, system automatic parking, lift</i> , dan aksesoris lain produk Larrison seperti mesin taksi, pitu mesin, mesin elevator, kontrol sistem. /JTN became a distributor of "Larrison" products where the products marketed are <i>elevators, escalators, automatic parking systems, lifts, and other accessories of Larrison products such as taxi machines, pit machines, elevator machines, control systems</i> .

48. Segmen Operasi

48. Operating Segment

a. Segmen Operasi

Segmen primer Grup dikelompokkan berdasarkan jenis usaha/produk yang dihasilkan.

a. Operation Segment

The primary segments of the Group are classified based on type of business/products.

Informasi segmen berdasarkan jenis usaha/produk adalah sebagai berikut:

Segment information based on type of business/product are as follows:

	2022						Total	
	Konstruksi/ Construction	Gas/ Gas	Aspal/ Asphalt	Manufaktur - Beton/ Manufacture - Concrete	Handling Equipment/ Handling Equipments	Pendapatan Lainnya/ Others Revenue		
	Rp	Rp	Rp	Rp	Rp	Rp	Rp	
ASET								Assets
Piutang Usaha								Accounts Receivable
Pihak Berelasi	139,508,800	--	--	44,699,395	--	1,861,740	186,069,935	Related parties
Pihak Ketiga	199,400,954	58,137,314	468,753,771	119,772,630	7,001,202	33,189,878	886,255,749	Third Parties
Tagihan Bruto Kepada Pemberi Kerja								Gross Amounts due from customers
Pihak Berelasi	73,381,634	--	--	--	--	--	73,381,634	Related parties
Pihak Ketiga	307,090,515	--	--	--	--	--	307,090,515	Third Parties
Persediaan	19,456,361	6,510,721	108,772,004	120,434,294	6,805,457	7,623,849	269,602,686	Inventories
Aset yang Tidak Dapat Dialokasikan	--	--	--	--	--	--	2,585,085,147	Unallocated Assets
Total Aset							4,307,485,666	Total Assets
Liabilitas								Liabilities
Utang Usaha								Account Payables
Pihak Berelasi	559,783	--	--	--	--	--	559,783	Related parties
Pihak Ketiga	192,727,765	--	2,907,532	98,208,170	1,617,501	5,412,160	300,873,128	Third Parties
Liabilitas yang Tidak Dapat Dialokasikan	--	--	--	--	--	--	1,144,020,509	Unallocated Liabilities
Total Liabilitas							1,445,453,420	Total Liabilities

**PT JAYA KONSTRUKSI MANGGALA PRATAMA Tbk
DAN ENTITAS ANAK
CATATAN ATAS LAPORAN KEUANGAN
KONSOLIDASIAN (Lanjutan)**

Untuk Tahun-tahun yang Berakhir
pada tanggal 31 Desember 2022 dan 2021
(Dalam Ribuan Rupiah, kecuali dinyatakan lain)

**PT JAYA KONSTRUKSI MANGGALA PRATAMA Tbk
AND SUBSIDIARIES
NOTES TO THE CONSOLIDATED
FINANCIAL STATEMENTS (Continued)**

For the Years Ended
December 31, 2022 and 2021
(In Thousand Rupiah, unless otherwise stated)

	2021							
	Konstruksi/ Construction	Gas/ Gas	Aspal/ Asphalt	Manufaktur - Beton/ Manufacture - Concrete	Handling Equipment/ Handling Equipments	Pendapatan Jasa Lainnya/ Others Service Revenue	Total	
	Rp	Rp	Rp	Rp	Rp	Rp	Rp	
ASET								Assets
Piutang Usaha								Accounts Receivable
Pihak Berelasi	27,131,437	--	--	29,454,358	--	1,835,942	58,421,737	Related parties
Pihak Ketiga	132,313,009	72,052,012	332,277,171	90,948,304	12,453,921	25,326,296	665,370,713	Third Parties
Tagihan Bruto Kepada Pemberi Kerja								Gross Amounts due from customers
Pihak Berelasi	85,004,100	--	--	--	--	--	85,004,100	Related parties
Pihak Ketiga	431,811,163	--	--	--	--	--	431,811,163	Third Parties
Persediaan	23,921,764	7,625,154	124,418,351	101,995,677	10,003,718	6,929,953	274,894,617	Inventories
Aset yang Tidak Dapat Dialokasikan	--	--	--	--	--	--	2,629,711,592	Unallocated Assets
Total Aset							4,145,213,922	Total Assets
Liabilitas								Liabilities
Utang Usaha								Account Payables
Pihak Berelasi	181,896	--	--	--	--	--	181,896	Related parties
Pihak Ketiga	180,533,674	86,648	205,529	63,833,120	3,033,345	5,403,521	253,095,837	Third Parties
Liabilitas yang Tidak Dapat Dialokasikan	--	--	--	--	--	--	1,241,387,997	Unallocated Liabilities
Total Liabilitas							1,494,665,730	Total Liabilities

	2022								
	Konstruksi/ Construction	Gas/ Gas	Aspal/ Asphalt	Manufaktur - Beton/ Manufacture - Concrete	Handling Equipment/ Handling Equipments	Pendapatan Jasa Lainnya/ Others Service Revenue	Eliminasi/ Elimination	Total	
	Rp	Rp	Rp	Rp	Rp	Rp	Rp	Rp	
PENDAPATAN USAHA	1,441,514,299	587,988,623	1,743,043,911	579,520,431	38,892,857	161,198,486	(86,984,114)	4,465,174,493	REVENUE
BEBAN POKOK PENDAPATAN	1,320,144,237	527,715,296	1,486,807,555	472,651,668	31,820,517	112,672,109	(87,584,114)	3,864,227,268	COST OF REVENUES
LABA BRUTO	121,370,062	60,273,327	256,236,356	106,868,763	7,072,340	48,526,377	600,000	600,947,225	GROSS PROFIT
Pendapatan Lain-lain								44,775,672	Other Income
Beban Penjualan								(75,638,152)	Selling Expenses
Beban Umum dan Administrasi								(340,656,506)	General And Administrative Expenses
Beban Lain-lain								(4,600,081)	Other Expenses
LABA USAHA								224,828,158	OPERATING INCOME
Beban Keuangan								(19,660,042)	Financial Expenses
Bagian Laba dari Entitas Asosiasi								(36,573,104)	Equity in Net Income (Loss) of Associates
Beban Pajak Penghasilan Final	(32,964,590)	(796,908)	(136,471)	(2,458,718)				(36,356,687)	Final Income Tax Expenses
Bagian Laba dari Ventura Bersama	118,287,849							118,287,849	Equity in Net Income of Joint Ventures
LABA SEBELUM PAJAK								250,526,174	PROFIT BEFORE TAX
BEBAN PAJAK PENGHASILAN	(4,393,394)	(3,174,321)	(37,431,025)	(3,642,450)		(228,475)		(48,869,665)	INCOME TAX EXPENSES
LABA TAHUN BERJALAN								201,656,509	PROFIT FOR THE YEAR
PENGHASILAN KOMPREHENSIF LAIN									OTHER COMPREHENSIVE INCOME
Pos-pos yang Tidak akan Direklasifikasi ke Laba Rugi									Items that Will Not be Reclassified to Profit or Loss
Pengukuran Kembali atas Program Imbalan Pasti								4,302,115	Remeasurement of Defined Benefit Plan
Bagian Penghasilan Komprehensif Lain Entitas Asosiasi								(3,852)	Share of Other Comprehensive Income of Associate
Selisih Nilai Wajar Investasi Tersedia untuk Dijual								847,367	Fair Value Difference on Available for Sale Investments
Pajak Penghasilan Terkait								(286,397)	Related Income Tax
Pos-pos yang akan Direklasifikasi ke Laba Rugi									Items that May be Reclassified Subsequently to Profit or Loss
Selisih Kurs atas Penjabaran Laporan Keuangan Pajak Penghasilan Terkait yang akan Direklasifikasi ke Laba Rugi								6,376,380	Exchange Differences on Translation of Financial Statements Related Income Tax
TOTAL LABA KOMPREHENSIF TAHUN BERJALAN								211,489,318	TOTAL COMPREHENSIVE INCOME FOR THE YEARS
LABA TAHUN BERJALAN YANG DAPAT DIATRIBUSIKAN KEPADA :									PROFIT FOR THE YEAR ATTRIBUTABLE TO:
Pemilik Entitas Induk								200,754,568	Owner of the Parent Entity
Kepentingan Nonpengendali								901,941	Non-Controlling Interest
TOTAL LABA KOMPREHENSIF TAHUN BERJALAN YANG DAPAT DIATRIBUSIKAN KEPADA :								211,489,318	TOTAL COMPREHENSIVE INCOME FOR THE YEAR ATTRIBUTABLE TO:
Pemilik Entitas Induk								210,578,813	Owner of the Parent Entity
Kepentingan Nonpengendali								910,505	Non-Controlling Interest

	2021								
	Konstruksi/ Construction	Gas/ Gas	Aspal/ Asphalt	Manufaktur - Beton/ Manufacture - Concrete	Handling Equipment/ Handling Equipments	Pendapatan Jasa Lainnya/ Others Service Revenue	Eliminasi/ Elimination	Total	
	Rp	Rp	Rp	Rp	Rp	Rp	Rp	Rp	
PENDAPATAN USAHA	1,309,171,791	422,547,702	1,134,596,012	409,078,182	47,416,795	192,016,289	(34,763,913)	3,480,062,858	REVENUE
BEBAN POKOK PENDAPATAN	1,204,141,035	373,559,099	943,395,515	323,775,202	41,195,578	163,088,091	(35,363,913)	3,013,790,607	COST OF REVENUES
LABA BRUTO	105,030,756	48,988,603	191,200,497	85,302,980	6,221,217	28,928,198	600,000	466,272,251	GROSS PROFIT
Pendapatan Lain-lain								34,594,891	Other Income
Beban Penjualan								(84,385,247)	Selling Expenses
Beban Umum dan Administrasi								(294,356,299)	General And Administrative Expenses
Beban Lain-lain								(6,465,621)	Other Expenses
LABA USAHA								115,659,975	OPERATING INCOME
Beban Keuangan								(45,350,794)	Financial Expenses
Bagian Laba dari Entitas Asosiasi								(21,353,378)	Equity in Net Income (Loss) of Associates
Beban Pajak Penghasilan Final	(36,159,689)	(10,600)	(821,044)	(3,106,149)				(40,097,482)	Final Income Tax Expenses
Bagian Laba dari Ventura Bersama	(23,920,120)							(23,920,120)	Equity in Net Income of Joint Ventures
RUGI SEBELUM PAJAK								(15,061,799)	LOSS BEFORE TAX
BEBAN PAJAK PENGHASILAN	(4,388,002)	(132,342)	(21,447,349)	3,919,394				(22,048,299)	INCOME TAX EXPENSES
RUGI TAHUN BERJALAN								(37,110,098)	LOSS FOR THE YEAR
PENGHASILAN KOMPREHENSIF LAIN									OTHER COMPREHENSIVE INCOME
Pos-pos yang akan Direklasifikasi ke Laba Rugi									Items that May be Reclassified Subsequently to Profit or Loss
Pengukuran Kembali atas Program Imbalan Pasti								4,576,248	Remeasurement of Defined Benefit Plan

**PT JAYA KONSTRUKSI MANGGALA PRATAMA Tbk
DAN ENTITAS ANAK
CATATAN ATAS LAPORAN KEUANGAN
KONSOLIDASIAN (Lanjutan)**

Untuk Tahun-tahun yang Berakhir
pada tanggal 31 Desember 2022 dan 2021
(Dalam Ribuan Rupiah, kecuali dinyatakan lain)

**PT JAYA KONSTRUKSI MANGGALA PRATAMA Tbk
AND SUBSIDIARIES
NOTES TO THE CONSOLIDATED
FINANCIAL STATEMENTS (Continued)**

For the Years Ended
December 31, 2022 and 2021
(In Thousand Rupiah, unless otherwise stated)

	2021							Total Rp	
	Konstruksi/ Construction Rp	Gas/ Gas Rp	Aspal/ Asphalt Rp	Manufaktur - Betoni/ Manufacture - Concrete Rp	Handling Equipment/ Handling Equipments Rp	Pendapatan Jasa Lainnya/ Others Service Revenue Rp	Eliminasi/ Elimination Rp		
Bagian Penghasilan Komprehensif Lain Entitas Asosiasi								3,228	Share of Other Comprehensive Income of Associate
Selisih Nilai Wajar Investasi Tersedia untuk Dijual								594,801	Fair Value Difference on Available for Sale Investments
Pajak Penghasilan Terkait								(484,519)	Related Income Tax
Pos-pos yang akan Direklasifikasi ke Laba Rugi									Items that May be Reclassified Subsequently to Profit or Loss
Selisih Kurs atas Penjabaran Laporan Keuangan								450,204	Exchange Differences on Translation of Financial Statements
Pajak Penghasilan Terkait yang akan Direklasifikasi ke Laba Rugi								(99,045)	Related Income Tax can be Reclassified to Profit or Loss
TOTAL RUGI KOMPREHENSIF TAHUN BERJALAN								(32,069,181)	TOTAL COMPREHENSIVE LOSS FOR THE YEARS
LABA TAHUN BERJALAN YANG DAPAT DIATRIBUSIKAN KEPADA :									PROFIT FOR THE YEAR ATTRIBUTABLE TO:
Pemilik Entitas Induk								(38,061,934)	Owner of the Parent Entity
Kepentingan Nonpengendali								951,836	Non-Controlling Interest
TOTAL LABA KOMPREHENSIF TAHUN BERJALAN YANG DAPAT DIATRIBUSIKAN KEPADA :								(37,110,098)	TOTAL COMPREHENSIVE INCOME FOR THE YEAR ATTRIBUTABLE TO:
Pemilik Entitas Induk								(33,259,931)	Owner of the Parent Entity
Kepentingan Nonpengendali								1,190,750	Non-Controlling Interest
								(32,069,181)	

b. Segmen Geografis

Informasi segmen berdasarkan daerah geografis adalah sebagai berikut:

b. Geographical Segment

Segment information based on geographical areas are as follows:

	2022 Rp	2021 Rp
Aset/Assets		
Sumatera	811,811,934	440,651,532
Jawa, Bali dan/and Nusa Tenggara	1,172,505,337	1,616,034,484
Kalimantan, Sulawesi, Maluku dan/and Papua	332,124,288	285,854,374
Luar Negeri/Overseas	138,156,391	136,989,660
Aset yang Tidak Dapat Dialokasi/Unallocated Assets	1,852,887,716	1,665,683,872
Total	4,307,485,666	4,145,213,922
Liabilitas/Liabilities		
Sumatera	110,768,274	53,922,940
Jawa, Bali dan/and Nusa Tenggara	382,292,947	476,841,878
Kalimantan, Sulawesi, Maluku dan/and Papua	22,186,601	23,206,164
Luar Negeri/Overseas	5,051,476	7,897,184
Liabilitas yang Tidak Dapat Dialokasi/Unallocated Liabilities	925,154,122	932,797,564
Total	1,445,453,420	1,494,665,730
Pendapatan/Revenue		
Jawa, Bali dan/and Nusa Tenggara	3,193,903,338	2,525,239,044
Sumatera	912,601,804	533,489,467
Kalimantan, Sulawesi, Maluku dan/and Papua	319,605,208	383,157,605
Luar Negeri/Overseas	39,064,143	38,176,742
Total	4,465,174,493	3,480,062,858

49. Peristiwa Setelah Periode Pelaporan

Perusahaan

Sampai dengan tanggal penyelesaian laporan keuangan ini, Perusahaan telah melakukan beberapa perjanjian dengan pihak ketiga dan memperoleh proyek pekerjaan, diantaranya:

49. Events After the Reporting Period

The Company

Until the completion date of this financial statements, the Company has entered into several agreements with third parties and acquired several projects, as follows:

**PT JAYA KONSTRUKSI MANGGALA PRATAMA Tbk
DAN ENTITAS ANAK
CATATAN ATAS LAPORAN KEUANGAN
KONSOLIDASIAN (Lanjutan)**

Untuk Tahun-tahun yang Berakhir
pada tanggal 31 Desember 2022 dan 2021
(Dalam Ribuan Rupiah, kecuali dinyatakan lain)

**PT JAYA KONSTRUKSI MANGGALA PRATAMA Tbk
AND SUBSIDIARIES
NOTES TO THE CONSOLIDATED
FINANCIAL STATEMENTS (Continued)**

For the Years Ended
December 31, 2022 and 2021
(In Thousand Rupiah, unless otherwise stated)

No	Nama Proyek/ Project Name	Nilai Kontrak/ Engagement Value Rp	Pemberi Kerja/ Customer	Jangka Waktu/Time Period	
				Mulai/ Start	Selesai/ Finish
1	Revitalisasi Stadion Tugu Tahap 1	63,973,304	PT Asya Mandira Land	25-Jan-23	28-May-24
2	Pekerjaan Gedung Parkir Proyek Bintaro Jaya Xchange Tahap ke-2	35,000,000	PT Jaya Real Property	13-Feb-23	30-Sep-24
3	Pelaksana Pekerjaan Pembangunan Jalan Kawasan Bank Indonesia Karawang	53,664,776	Bank Indonesia	28-Feb-23	23-Mar-24
4	Revitalisasi Pedestrianisasi Jl Blora-Jl. Kendal dan trotoar Taman Kudus	6,704,191	PT Integrasi Transit Jakarta	16-Mar-23	17-May-24
5	Pekerjaan Konstruksi Renovasi Interior dan Eksterior Grand Cempaka Business Hotel	55,851,351	PT Jakarta Board Experience	24-Feb-23	19-Mar-24

JTN

Sampai dengan tanggal penyelesaian laporan keuangan ini, JTN telah melakukan beberapa perjanjian dengan pihak ketiga dan memperoleh proyek pekerjaan, diantaranya:

JTN

Until the completion date of this financial statements, the JTN has entered into several agreements with third parties and acquired several projects, as follows:

No	Nama Proyek/ Project Name	Nilai Kontrak/ Engagement Value Rp	Pemberi Kerja/ Customer	Jangka Waktu/Time Period	
				Mulai/ Start	Selesai/ Finish
1	Grand Indonesia - SOM, ME MBCA	5,666,141,496	PT Grand Indonesia	1-Jan-2023	31-Dec-2023
2	NTT Global Data Centre Indonesia - SOM, Cyber NTT	3,466,402,524	PT Ntt Global Data Centers Indonesia	1-Jan-2023	31-Dec-2025
3	Grand Indonesia - SOM, Chiller Mall	2,969,079,240	PT Grand Indonesia	1-Jan-2023	31-Dec-2023
4	Telkom Sigma, Sertifikasi UPTIME Tier 3 Surabaya	2,304,500,000	PT Telkom Data Ekosistem	1-Jan-2023	1-Jan-2024
5	Sumber Jaya Kelola Indonesia - SOM, Bintaro Xchange	1,609,200,000	Sumber Jaya Kelola Indonesia	1-Jan-2023	31-Dec-2023
6	Grand Indonesia - SOM, Chiller MBCA	1,555,878,828	PT Grand Indonesia	1-Jan-2023	31-Dec-2023
7	Bumi Serpong Damai - SOM, Qbig Mall	1,248,000,000	PT Bumi Serpong Damai	1-Jan-2023	31-Dec-2023
8	Metropolitan Land - Annual Shutdown Chiller, MM Bekasi	800,807,000	Metropolitan Land Tbk	1-Jan-2023	1-May-2023
9	Garwita Sentra Utama - SOM, Blok G Qbig Mall	588,000,000	PT Garwita Sentra Utama	1-Jan-2023	31-Dec-2023
7	Puriasri Primalestari - Penggantian Coil Condensor, Cohive Uptown	520,000,000	Puriasri Primalestari	3-Jan-2023	3-May-2023

50. Manajemen Risiko Keuangan

Kebijakan Manajemen Risiko

Dalam menjalankan aktivitas operasi, investasi dan pendanaan, Grup menghadapi risiko keuangan yaitu risiko kredit, risiko likuiditas, risiko suku bunga dan risiko nilai tukar. Risiko-risiko tersebut didefinisikan sebagai berikut:

- Risiko kredit: kemungkinan bahwa debitur tidak membayar semua atau sebagian pinjaman atau tidak membayar secara tepat waktu dan akan menyebabkan kerugian Grup.
- Risiko Likuiditas: risiko di mana posisi arus kas Grup menunjukkan pendapatan jangka pendek tidak cukup untuk menutupi pengeluaran jangka pendek.
- Risiko nilai tukar risiko usaha dalam nilai instrumen keuangan akibat berfluktuasinya perubahan nilai tukar. Pada saat ini tidak terdapat risiko ini karena Grup dalam melakukan kegiatan usahanya sebagian besar menggunakan mata uang Rupiah.
- Risiko suku bunga: risiko dimana nilai wajar atau arus kas kontraktual masa datang dari suatu instrumen keuangan akan terpengaruh akibat perubahan suku bunga pasar. Pada saat ini tidak terdapat risiko ini karena Grup tidak berinvestasi

50. Financial Risks Management

Financial Risk Factor and Management Policies

In its operating, investing and financing activities, the Group are exposed to the following financial risks: credit risk, liquidity risk, interest rate risk and exchange rate risk. Those risks are defined as follows:

- Credit risk: the possibility that a debtor will not repay all or a portion of a loan or will not repay in a timely manner and therefore will cause a loss Group.
- Liquidity risk: risk when the cash flow position of the Group indicates that the short-term revenue is not enough to cover the short-term expenditure.
- Foreign exchange risk within the business value of financial instruments due to fluctuation of exchange rate changes. At this time there is no foreign exchange risk because the Group in the conduct of their business mostly use the Rupiah.
- Interest rate risk: the risk that the fair value or future contractual cash flows of a financial instrument will be affected due to changes in market interest rates. At this time there is no interest rate risk because the Group do not invest

**PT JAYA KONSTRUKSI MANGGALA PRATAMA Tbk
DAN ENTITAS ANAK
CATATAN ATAS LAPORAN KEUANGAN
KONSOLIDASIAN (Lanjutan)**

Untuk Tahun-tahun yang Berakhir
pada tanggal 31 Desember 2022 dan 2021
(Dalam Ribuan Rupiah, kecuali dinyatakan lain)

di instrumen keuangan dan nilai pinjaman bank juga relatif kecil.

Dalam rangka untuk mengelola risiko tersebut secara efektif, Direksi telah menyetujui beberapa strategi untuk pengelolaan risiko keuangan, yang sejalan dengan tujuan Grup. Pedoman ini menetapkan tujuan dan tindakan yang harus diambil dalam rangka mengelola risiko keuangan yang dihadapi Grup.

Pedoman utama dari kebijakan ini adalah sebagai berikut:

- Meminimalkan tingkat suku bunga, mata uang dan risiko pasar untuk semua jenis transaksi.
- Memaksimalkan penggunaan "lindung nilai alamiah" yang menguntungkan sebanyak mungkin *off-setting* alami antara penjualan dan biaya dan utang dan piutang dalam mata uang yang sama.
- Semua kegiatan manajemen risiko keuangan dilakukan dan dipantau di tingkat pusat.
- Semua kegiatan manajemen risiko keuangan dilakukan secara bijaksana dan konsisten dan mengikuti praktek pasar terbaik.
- Grup dapat berinvestasi dalam saham atau instrumen serupa hanya dalam hal terjadi kelebihan likuiditas yang bersifat sementara, dan transaksi tersebut harus disahkan oleh Dewan Direksi.

Risiko Kredit

Grup mengelola risiko kredit terkait dengan simpanan dana di bank dan penempatan deposito berjangka dengan hanya menggunakan bank-bank yang memiliki reputasi dan predikat yang baik untuk mengurangi kemungkinan kerugian akibat kebangkrutan bank.

Terkait dengan kredit yang diberikan kepada pelanggan, Grup mengendalikan eksposur risiko kredit dengan menetapkan kebijakan atas persetujuan atau penolakan kontrak kredit baru. Kepatuhan atas kebijakan tersebut dipantau oleh Dewan Direksi. Sebagai bagian dari proses dalam persetujuan atau penolakan tersebut, reputasi dan jejak rekam pelanggan menjadi bahan pertimbangan. Saat ini, tidak terdapat risiko kredit yang terkonsentrasi secara signifikan.

Pada tanggal pelaporan, eksposur maksimum Grup terhadap risiko kredit adalah sebesar nilai tercatat masing-masing kategori aset keuangan yang disajikan pada laporan posisi keuangan konsolidasian.

**PT JAYA KONSTRUKSI MANGGALA PRATAMA Tbk
AND SUBSIDIARIES
NOTES TO THE CONSOLIDATED
FINANCIAL STATEMENTS (Continued)**

For the Years Ended
December 31, 2022 and 2021
(In Thousand Rupiah, unless otherwise stated)

in financial instruments and the value of bank loans are also relatively small.

In order to effectively manage those risks, the Directors have approved some strategies for the management of financial risks, which are in line with the Group objectives. These guidelines set up objectives and action to be taken in order to manage the financial risks that the Group faced.

The major guidelines of this policy are the following:

- *Minimize interest rate, currency and market risk for all kinds of transactions.*
- *Maximize the use of "natural hedge" favouring as much as possible the natural off-setting of sales and costs and payables and receivables denominated in the same currency.*
- *All financial risk management activities are carried out and monitored at central level.*
- *All financial risk management activities are carried out on a prudent and consistent basis and following the best market practices.*
- *The Group may invest in shares or similar instruments only in the case of temporary excess of liquidity, and such transactions have to be authorised by the Board of Directors.*

Credit Risk

The Group manages credit risk exposures from its deposits in banks and time deposits by using banks with good reputation and ratings to mitigate financial loss through potential failure of the banks.

In respect of credit exposure given to customers, the Group controls its exposure to credit risk by setting its policy in approval or rejection of new credit contract. Compliance to the policy is monitored by the Board of Directors. As part of the process in approval or rejection, the customer reputation and track record is taking into consideration. There are no significant concentrations of credit risk.

At the reporting date, the Group's maximum exposure to credit risk is represented by the carrying amount of each class of financial assets presented in the consolidated statements of financial position.

**PT JAYA KONSTRUKSI MANGGALA PRATAMA Tbk
DAN ENTITAS ANAK
CATATAN ATAS LAPORAN KEUANGAN
KONSOLIDASIAN (Lanjutan)**

Untuk Tahun-tahun yang Berakhir
pada tanggal 31 Desember 2022 dan 2021
(Dalam Ribuan Rupiah, kecuali dinyatakan lain)

**PT JAYA KONSTRUKSI MANGGALA PRATAMA Tbk
AND SUBSIDIARIES
NOTES TO THE CONSOLIDATED
FINANCIAL STATEMENTS (Continued)**

For the Years Ended
December 31, 2022 and 2021
(In Thousand Rupiah, unless otherwise stated)

	2022			
	Konsentrasi Risiko Kredit/ Credit Risk Concentration			
	Korporasi/ Corporate	Lain-lain/ Others	Eksposur Maksimum/ Maximum Exposure	
Aset Keuangan				Financial Assets
Kas dan Setara Kas	429,948,793	11,465,442	441,414,235	Cash and Cash Equivalents
Piutang Usaha	1,165,125,902	--	1,165,125,902	Accounts Receivables
Tagihan Bruto Kepada Pemberi Kerja	391,185,714	--	391,185,714	Gross Amount Due from Customers
Piutang Retensi	16,915,654	--	16,915,654	Retention Receivables
Aset Keuangan Lancar Lainnya	45,329,105	5,229,847	50,558,952	Other Current Financial Assets
Piutang Pihak Berelasi	27,995,877	--	27,995,877	Due From Related Parties
Aset Keuangan Tidak Lancar Lainnya	47,268,450	--	47,268,450	Other Non Current Financial Assets
Total Aset Keuangan	2,123,769,495	16,695,289	2,140,464,784	Total Financial Assets
	2021			
	Konsentrasi Risiko Kredit/ Credit Risk Concentration			
	Korporasi/ Corporate	Lain-lain/ Others	Eksposur Maksimum/ Maximum Exposure	
Aset Keuangan				Financial Assets
Kas dan Setara Kas	552,522,138	10,259,980	562,782,118	Cash and Cash Equivalents
Piutang Usaha	809,208,448	--	809,208,448	Accounts Receivable
Tagihan Bruto Kepada Pemberi Kerja	525,371,290	--	525,371,290	Gross Amount Due from Customers
Piutang Retensi	7,285,909	--	7,285,909	Retention Receivables
Aset Keuangan Lancar Lainnya	118,826,536	4,046,418	122,872,954	Other Current Financial Assets
Piutang Pihak Berelasi	4,118,144	--	4,118,144	Due From Related Parties
Aset Keuangan Tidak Lancar Lainnya	13,854,814	--	13,854,814	Other Non Current Financial Assets
Total Aset Keuangan	2,031,187,279	14,306,398	2,045,493,677	Total Financial Assets

Kualitas Kredit Aset Keuangan

Grup mengelola risiko kredit yang terkait dengan simpanan di bank dan piutang dengan memonitor reputasi, peringkat kredit, dan membatasi risiko agregat dari masing-masing pihak dalam kontrak. Untuk bank, hanya pihak-pihak independen dengan predikat baik yang diterima.

Credit Quality of Financial Assets

The Group manages credit risk exposure from its deposits with banks and receivables by monitoring reputation, credit ratings and limiting the aggregate risk to any individual counterparty. For banks, only independent parties with a good rating are accepted.

Kualitas aset keuangan adalah sebagai berikut:

The quality of financial assets are as follow:

	2022			
	Subyek Penurunan Nilai/ Subjected to Impairment Value	Penurunan Nilai/ Impairment	Total	
	Rp	Rp	Rp	
Aset Keuangan				Financial Assets
Kas dan Setara Kas	441,414,235	--	441,414,235	Cash and Cash Equivalents
Piutang Usaha	1,165,125,902	(92,800,218)	1,072,325,684	Accounts Receivables
Piutang Retensi	16,915,654	--	16,915,654	Retention Receivables
Tagihan Bruto Kepada Pemberi Kerja	391,185,714	(10,713,565)	380,472,149	Gross Amount Due from Customers
Aset Keuangan Lancar Lainnya	50,558,952	(730,948)	49,828,004	Other Current Financial Assets
Piutang Pihak Berelasi	27,995,877	--	27,995,877	Due From Related Parties
Aset Keuangan Tidak Lancar Lainnya	47,268,450	--	47,268,450	Other Non Current Financial Assets
Total Aset Keuangan	2,140,464,784	(104,244,731)	2,036,220,053	Total Financial Assets

**PT JAYA KONSTRUKSI MANGGALA PRATAMA Tbk
DAN ENTITAS ANAK
CATATAN ATAS LAPORAN KEUANGAN
KONSOLIDASIAN (Lanjutan)**

Untuk Tahun-tahun yang Berakhir
pada tanggal 31 Desember 2022 dan 2021
(Dalam Ribuan Rupiah, kecuali dinyatakan lain)

**PT JAYA KONSTRUKSI MANGGALA PRATAMA Tbk
AND SUBSIDIARIES
NOTES TO THE CONSOLIDATED
FINANCIAL STATEMENTS (Continued)**

For the Years Ended
December 31, 2022 and 2021
(In Thousand Rupiah, unless otherwise stated)

	2021			
	Subyek	Penurunan	Total	
	Penurunan Nilai/ Subjected to Impairment Value Rp	Nilai/ Impairment Rp	Rp	
Aset Keuangan				Financial Assets
Kas dan Setara Kas	562,782,118	--	562,782,118	Cash and Cash Equivalents
Piutang Usaha	809,208,448	(85,415,998)	723,792,450	Accounts Receivable
Piutang Retensi	7,285,909	--	7,285,909	Retention Receivables
Tagihan Bruto Kepada Pemberi Kerja	525,371,290	(8,556,027)	516,815,263	Gross Amount Due from Customers
Aset Keuangan Lancar Lainnya	122,872,954	(198,566)	122,674,388	Other Current Financial Assets
Piutang Pihak Berelasi	4,118,144	--	4,118,144	Due From Related Parties
Aset Keuangan Tidak Lancar Lainnya	13,854,814	--	13,854,814	Other Non Current Financial Assets
Total Aset Keuangan	2,045,493,677	(94,170,591)	1,951,323,086	Total Financial Assets

Risiko Likuiditas

Risiko likuiditas timbul jika Grup mengalami kesulitan dalam mendapatkan sumber pendanaan. Manajemen risiko likuiditas berarti menjaga kecukupan saldo kas dan setara kas. Grup mengelola risiko likuiditas dengan pengawasan proyeksi dan arus kas aktual secara terus menerus serta pengawasan tanggal jatuh tempo aset dan liabilitas keuangan.

Liquidity Risk

Liquidity risk arises if the Group has difficulty in obtaining fund sources. Liquidity risk management means maintaining adequate cash and cash equivalents balance. The Group manages liquidity risk by monitoring forecast and actual cash flow continuously and supervision of maturity date of financial assets and liabilities.

Tabel berikut memperlihatkan liabilitas keuangan yang diukur pada biaya perolehan diamortisasi berdasarkan sisa umur jatuh temponya:

The following table shows financial liabilities measured at amortized cost based on outstanding aging schedule:

	2022						
	Nilai Tercatat/ Carrying Amount	Kurang dari Satu Bulan/ Less than One Month	> 1 - 3 bulan/ Months	> 3 - 6 bulan/ Months	> 6 bulan - 1 tahun/ > 6 months - 1 year	Lebih dari Satu Tahun/ More than One Year	
Utang Bank	168,675,136	69,981,311	--	44,015	98,649,810	--	Bank Loan
Utang Usaha	301,432,911	142,269,879	81,280,187	55,781,523	22,101,322	--	Accounts Payable
Liabilitas Keuangan Lancar Lainnya	12,940,552	387,223	870,156	2,033,135	1,865,139	7,784,899	Other Current Financial Liabilities
Beban Akrua	373,163,379	373,163,379	--	--	--	--	Accrued Expenses
Utang Bank Jangka Panjang	--	--	--	--	--	--	Long term Liabilities Bank
Utang Pihak Berelasi	171,842,688	--	--	--	--	171,842,688	Due to Related Parties
Total	1,028,054,666	585,801,792	82,150,343	57,858,673	122,616,271	179,627,587	Total

	2021						
	Nilai Tercatat/ Carrying Amount	Kurang dari Satu Bulan/ Less than One Month	> 1 - 3 bulan/ Months	> 3 - 6 bulan/ Months	> 6 bulan - 1 tahun/ > 6 months - 1 year	Lebih dari Satu Tahun/ More than One Year	
Utang Bank	140,182,985	--	--	10,000,000	130,182,985	--	Bank Loan
Utang Usaha	253,277,733	108,096,283	78,316,296	23,656,198	43,208,956	--	Accounts Payable
Liabilitas Keuangan Lancar Lainnya	13,158,391	4,640,854	333,673	227,819	7,956,045	--	Other Current Financial Liabilities
Beban Akrua	367,625,605	69,495,973	123,064,238	111,256,081	63,809,313	--	Accrued Expenses
Utang Bank Jangka Panjang	30,690,857	--	1,805,345	1,805,345	3,610,748	23,469,419	Long term Liabilities Bank
Utang Pihak Berelasi	280,777,475	--	--	--	--	280,777,475	Due to Related Parties
Total	1,085,713,046	182,233,110	203,519,552	146,945,443	248,768,047	304,246,894	Total

Risiko Mata Uang

Perubahan nilai tukar memberikan pengaruh terhadap hasil usaha dan arus kas Grup. Mata uang asing Aset dan liabilitas Grup didenominasi paling banyak dalam mata uang Dolar Amerika Serikat. Sebagian besar pendapatan Grup adalah dalam mata uang Rupiah.

Currency Risk

Changes in exchange rate affected the result of operations and the Group's cash flow. The Group's foreign currency of assets and liabilities are denominated mostly to United States Dollar. Most of the Group's revenue are denominated in Rupiah.

Informasi mengenai saldo aset dan liabilitas moneter dalam mata uang asing serta analisa sensitivitas atas saldo dalam mata uang asing disajikan di Catatan 46.

Information regarding the balance of monetary assets and liabilities in foreign currencies and sensitivity analysis of the balance in foreign currencies is presented in Note 46.

**PT JAYA KONSTRUKSI MANGGALA PRATAMA Tbk
DAN ENTITAS ANAK
CATATAN ATAS LAPORAN KEUANGAN
KONSOLIDASIAN (Lanjutan)**

Untuk Tahun-tahun yang Berakhir
pada tanggal 31 Desember 2022 dan 2021
(Dalam Ribuan Rupiah, kecuali dinyatakan lain)

**PT JAYA KONSTRUKSI MANGGALA PRATAMA Tbk
AND SUBSIDIARIES
NOTES TO THE CONSOLIDATED
FINANCIAL STATEMENTS (Continued)**

For the Years Ended
December 31, 2022 and 2021
(In Thousand Rupiah, unless otherwise stated)

51. Manajemen Permodalan

Tujuan Grup dalam mengelola permodalan adalah untuk melindungi kemampuan Grup dalam mempertahankan kelangsungan usaha, sehingga entitas dapat tetap memberikan imbal hasil bagi pemegang saham dan manfaat bagi pemangku kepentingan lainnya dan untuk mengelola struktur modal yang optimal untuk meminimalisasi biaya modal yang efektif. Dalam rangka mengelola struktur modal, Grup mungkin menyesuaikan jumlah dividen, menerbitkan saham baru atau menambah/mengurangi jumlah utang. Grup mengelola risiko ini dengan memonitor rasio utang terhadap EBITDA. Rasio utang terhadap EBITDA dihitung dengan membagi jumlah pinjaman bank dengan EBITDA. Adapun EBITDA merupakan hasil perhitungan laba sebelum pajak penghasilan disesuaikan dengan pendanaan-bersih, beban penyusutan dan beban amortisasi.

Grup selama tahun 2022 dan 2021 adalah mempertahankan *Debt to EBITDA* kurang dari 5,0. Grup telah mempertahankan *Debt to EBITDA* masing-masing 0,49 dan 1,28 pada tahun 2022 dan 2021.

Posisi *Debt to EBITDA* pada masing-masing periode sebagai berikut:

	2022	2021	
	Rp	Rp	
EBITDA	355,018,022	133,959,976	EBITDA
Debt	168,675,136	170,873,842	Debt
Debt to EBITDA	0.48	1.28	Debt to EBITDA

51. Capital Management

The objectives of the Group when managing capital are to safeguard the ability of the Group to continue as a going concern in order to provide returns for shareholders and benefits for other stakeholders and to maintain an optimal capital structure to minimise the effective cost of capital. In order to maintain the capital structure, the Group may from time to time adjust the amount of dividends, issue new shares or increase/reduce debt levels. In order to maintain the capital structure, the Group may from time to time adjust the amount of dividends, issue new shares or increase/reduce debt levels. The Group manages the risk through monitoring Debt to EBITDA. Debt to EBITDA is calculated as total bank loan divided by EBITDA. EBITDA is a result of calculation of income before income tax adjusted by finance costs-net, depreciation expenses and amortization expenses.

The Group during 2022 and 2021 was to maintain Debt to EBITDA less than 5.0. The Group had maintained Debt to EBITDA 0.49 and 1.28 in 2022 and 2021, respectively.

Debt to EBITDA on for each period as follows:

52. Informasi Tambahan Arus Kas

Aktivitas yang tidak mempengaruhi arus kas:

52. Cash Flow Additional Information

Activities not affecting cash flow:

	2022	2021	
	Rp	Rp	
Penambahan Aset Tetap melalui Reklasifikasi Uang Muka	12,992,452	--	Addition of Fixed Assets through Reclassification Advances
Penambahan Investasi pada Entitas Asosiasi melalui Reklasifikasi Uang Muka Investasi	281,389,451	--	Addition of Investment in Associate through Reclassification of Advance Investment
Penambahan Investasi Aset Keuangan Tidak Lancar Lainnya melalui Reklasifikasi Investasi pada Entitas Asosiasi	32,566,269	--	Addition of Investment in Other Non-Current Financial Assets through Reclassification of Investment in Associate
Penambahan Aset Hak Guna melalui Liabilitas Sewa	982,899	--	Addition of Rights of Use Assets through of Lease Liabilities

**PT JAYA KONSTRUKSI MANGGALA PRATAMA Tbk
DAN ENTITAS ANAK
CATATAN ATAS LAPORAN KEUANGAN
KONSOLIDASIAN (Lanjutan)**

Untuk Tahun-tahun yang Berakhir
pada tanggal 31 Desember 2022 dan 2021
(Dalam Ribuan Rupiah, kecuali dinyatakan lain)

**PT JAYA KONSTRUKSI MANGGALA PRATAMA Tbk
AND SUBSIDIARIES
NOTES TO THE CONSOLIDATED
FINANCIAL STATEMENTS (Continued)**

For the Years Ended
December 31, 2022 and 2021
(In Thousand Rupiah, unless otherwise stated)

Tabel dibawah ini menunjukkan rekonsiliasi liabilitas yang timbul dari aktivitas pendanaan untuk tahun-tahun yang berakhir pada tanggal 31 Desember 2022 dan 2021, sebagai berikut:

The table below showed a reconciliation of liabilities arising from financing activities for the years ended Desember 31, 2022 and 2021, as follows:

	2021	Arus Kas Neto/ Net Cash Flow	Non Kas/ Non-cash	2022	
	Rp	Rp	Rp	Rp	
Utang Bank					Short Term
Jangka Pendek	140,182,985	28,492,151	--	168,675,136	Bank Loan
Utang Bank					Long Term
Jangka Panjang	30,690,857	(30,690,857)	--	--	Bank Loan
Utang Pihak Berelasi	280,777,475	(108,934,787)	--	171,842,688	Related Parties Payable
Liabilitas Sewa	96,892	(680,161)	1,371,236	787,967	Lease Liabilities
	2020	Arus Kas Neto/ Net Cash Flow	Non Kas/ Non-cash	2021	
	Rp	Rp	Rp	Rp	
Utang Bank					Short Term
Jangka Pendek	776,913,696	(636,730,711)	--	140,182,985	Bank Loan
Utang Bank					Long Term
Jangka Panjang	102,654,237	(73,401,055)	1,437,675	30,690,857	Bank Loan
Utang Pihak Berelasi	90,468,634	190,308,841	--	280,777,475	Related Parties Payable
Liabilitas Sewa	83,887	(616,908)	629,913	96,892	Lease Liabilities

53. Standar Akuntansi dan Interpretasi Standar yang Telah Disahkan Namun Belum Berlaku Efektif

53. New Accounting Standard and Interpretation of Standard which Has Issued but Not Yet Effective

Dewan Standar Akuntansi Keuangan – Ikatan Akuntan Indonesia (DSAK-IAI) telah menerbitkan beberapa standar baru, amendemen dan penyesuaian atas standar, serta interpretasi atas standar namun belum berlaku efektif untuk periode yang dimulai pada 1 Januari 2022.

Financial Accounting Standard Board–Indonesian Institute of Accountant (DSAK-IAI) has issued several new standards, amendments and improvement to standards, and interpretations of the standards but not yet effective for the period beginning on January 1, 2022.

Amendemen atas standar yang berlaku efektif untuk periode yang dimulai pada atau setelah 1 Januari 2023, dengan penerapan dini diperkenankan yaitu:

Amendment to standards which effective for periods beginning on or after January 1, 2023, with early adoption is permitted, are as follows:

- Amendemen PSAK 1: Penyajian Laporan Keuangan tentang Pengungkapan Kebijakan Akuntansi;
- Amendemen PSAK 1: Penyajian Laporan Keuangan tentang Klasifikasi Liabilitas sebagai Jangka Pendek atau Jangka Panjang;
- Amendemen PSAK 25: Kebijakan Akuntansi, Perubahan Estimasi Akuntansi, dan Kesalahan tentang Definisi Estimasi Akuntansi;
- Amendemen PSAK 46: Pajak Penghasilan tentang Pajak Tangguhan terkait Aset dan Liabilitas yang timbul dari Transaksi Tunggal; dan
- Revisi PSAK 107: Akuntansi Ijarah.

- Amendment PSAK 1: Presentation of Financial Statements regarding Disclosure of Accounting Policies;
- Amendment PSAK 1: Presentation of Financial Statements regarding Classification of Liabilities as a Current or Non Current;
- Amendment PSAK 25: Accounting Policies, Changes in Accounting Estimates and Errors regarding Definition of Accounting Estimates;
- Amendments PSAK 46: Income Tax regarding Deferred Tax related to Assets and Liabilities arising from a Single Transaction; and
- Revised PSAK 107: Accounting for Ijara.

**PT JAYA KONSTRUKSI MANGGALA PRATAMA Tbk
DAN ENTITAS ANAK
CATATAN ATAS LAPORAN KEUANGAN
KONSOLIDASIAN (Lanjutan)**

Untuk Tahun-tahun yang Berakhir
pada tanggal 31 Desember 2022 dan 2021
(Dalam Ribuan Rupiah, kecuali dinyatakan lain)

Standar baru dan amendemen atas standar yang berlaku efektif untuk periode yang dimulai pada atau setelah 1 Januari 2025, dengan penerapan dini diperkenankan yaitu:

- PSAK 74: "Kontrak Asuransi"; dan
- Amendemen PSAK 74: Kontrak Asuransi tentang Penerapan Awal PSAK 74 dan PSAK 71-Informasi Komparatif.

Hingga tanggal laporan keuangan ini diotorisasi, Grup masih melakukan evaluasi atas dampak potensial dari penerapan standar baru, amendemen standar dan interpretasi standar tersebut.

54. Tanggung Jawab Manajemen atas Laporan Keuangan

Manajemen Perusahaan bertanggung jawab atas penyusunan dan penyajian laporan keuangan konsolidasian yang diotorisasi untuk terbit oleh Direksi pada tanggal 29 Maret 2023.

**PT JAYA KONSTRUKSI MANGGALA PRATAMA Tbk
AND SUBSIDIARIES
NOTES TO THE CONSOLIDATED
FINANCIAL STATEMENTS (Continued)**

For the Years Ended
December 31, 2022 and 2021
(In Thousand Rupiah, unless otherwise stated)

New standard and amendment to standard which effective for periods beginning on or after January 1, 2025, with early adoption is permitted, are as follows:

- *PSAK 74: "Insurance Contract"; and*
- *Amendments PSAK 74: Insurance Contract regarding Initial Implementation of PSAK 74 and PSAK 71-Comparative Information.*

Until the date of the financial statements is authorized, the Group is still evaluating the potential impact of the adoption of new standards, amendments to standards and interpretations of these standards.

54. Management Responsibility to Financial Statements

The management of the Company is responsible for the preparation and presentation of consolidated financial statements that were authorized for issuance by the Directors on March 29, 2023.

2022

Laporan Tahunan & Laporan Keberlanjutan
Annual Report & Sustainability Report



PT Jaya Konstruksi Manggala Pratama Tbk

Kantor Taman Bintaro Jaya Gedung B
Jalan Bintaro Raya, Jakarta 12330 – Indonesia

T : (62-21) 736 3939

F : (62-21) 736 3959

W : www.jayakonstruksi.com

E : corporate@jayakonstruksi.com